PERÚ Ministerio de Salud | CENTRO NACIONAL DE EPIDEMIOLOGIA, PREVENCION Y CONTROL DE ENFERMEDADES

RED NACIONAL DE EPIDEMIOLOGÍA NOTI CDC-PERÚ

UERSSC VRAEM – RED DE SERVICIOS DE SALUD CUSCO VRAEM

RED NACIONAL DE EPIDEMIOLOGIA – RENACE

RED DE SERVICIOS DE SALUD CUSCO VRAEM

DIRECCIÓN DE INTELIGENCIA SANITARIA – UNIDAD DE EPIDEMIOLOGIA

SALA SITUACIONAL DE SALUD

V.E.A. SE. N° 37-2026

(Del 13 al 19 de septiembre del 2026)

Fuente: Sistema de Vigilancia Epidemiológica RENACE (*Hasta la SE. N°37)

Población según etapas de vida, Red de Salud Cusco VRAEM, 2026

DISTRITO	TOTAL	NIÑO	ADOLESCENTE	JOVEN	ADULTO	ADULTO MAYOR
KIMBIRI	10,623	2,679	1,260	2,181	3,799	704
PICHARI	19,397	5,443	2,198	3,679	6,916	1,161
VILLA VIRGEN	1,700	376	201	364	642	117
VILLA KINTIARINA	2,716	754	332	572	916	142
CIELO PUNCO	2,077	528	246	423	738	142
MANITEA	3,350	825	392	667	1,246	220
UNION ASHÁNINKA	6,040	1,756	683	1,141	2,105	355
	45903	**12361**	**5312**	**9027**	**16362**	**2,841**

Pirámide de población según grupos de edades y sexo Red de Salud Cusco VRAEM, 2026

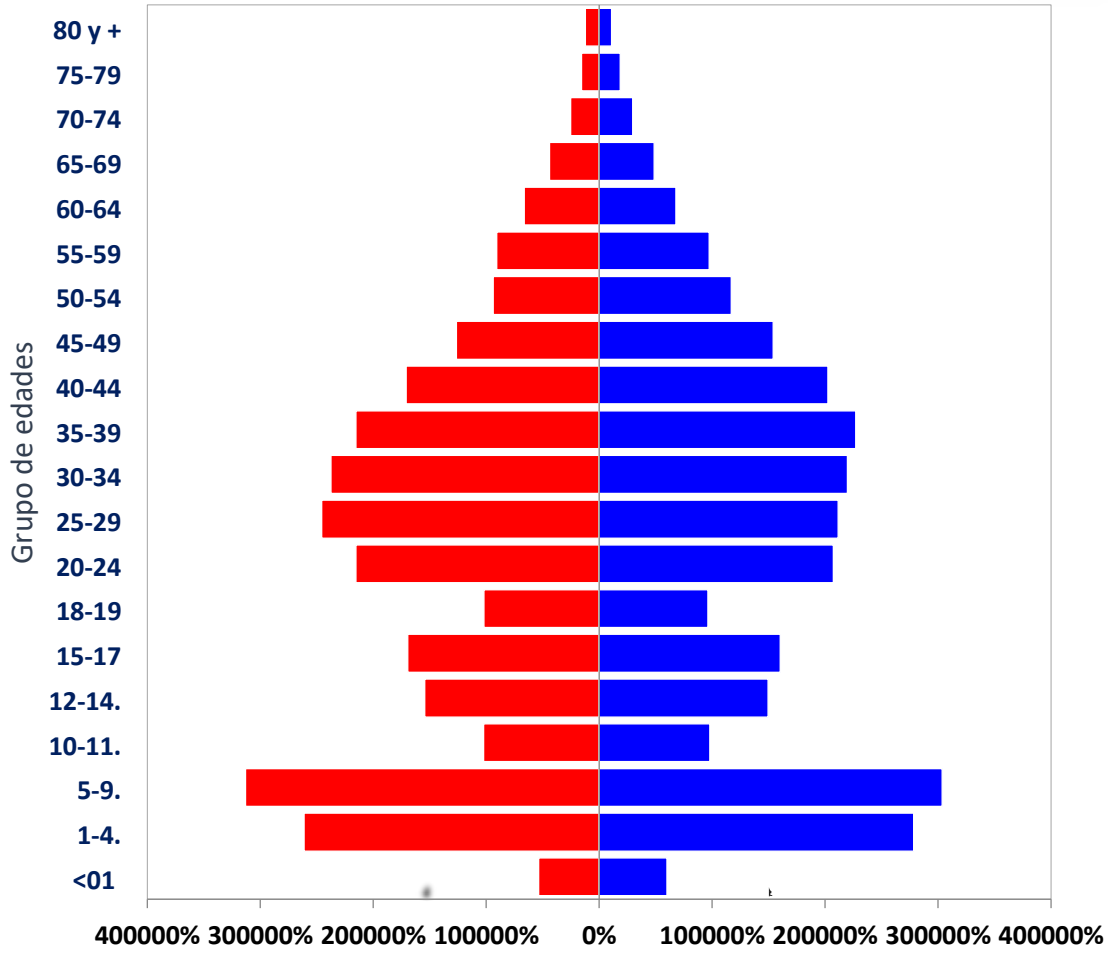

Fuente: Sistema de Vigilancia Epidemiológica RENACE (*Hasta la SE. N°37)

Enfermedades Diarreicas Agudas (EDA)

Fuente: Sistema de Vigilancia Epidemiológica RENACE (*Hasta la SE. N°37)

PERÚ Ministerio de Salud | CENTRO NACIONAL DE EPIDEMIOLOGIA, PREVENCION Y CONTROL DE ENFERMEDADES

Canal endémico de EDA Acuosa en niños < 5 años Red de Salud Cusco VRAEM, 2026*

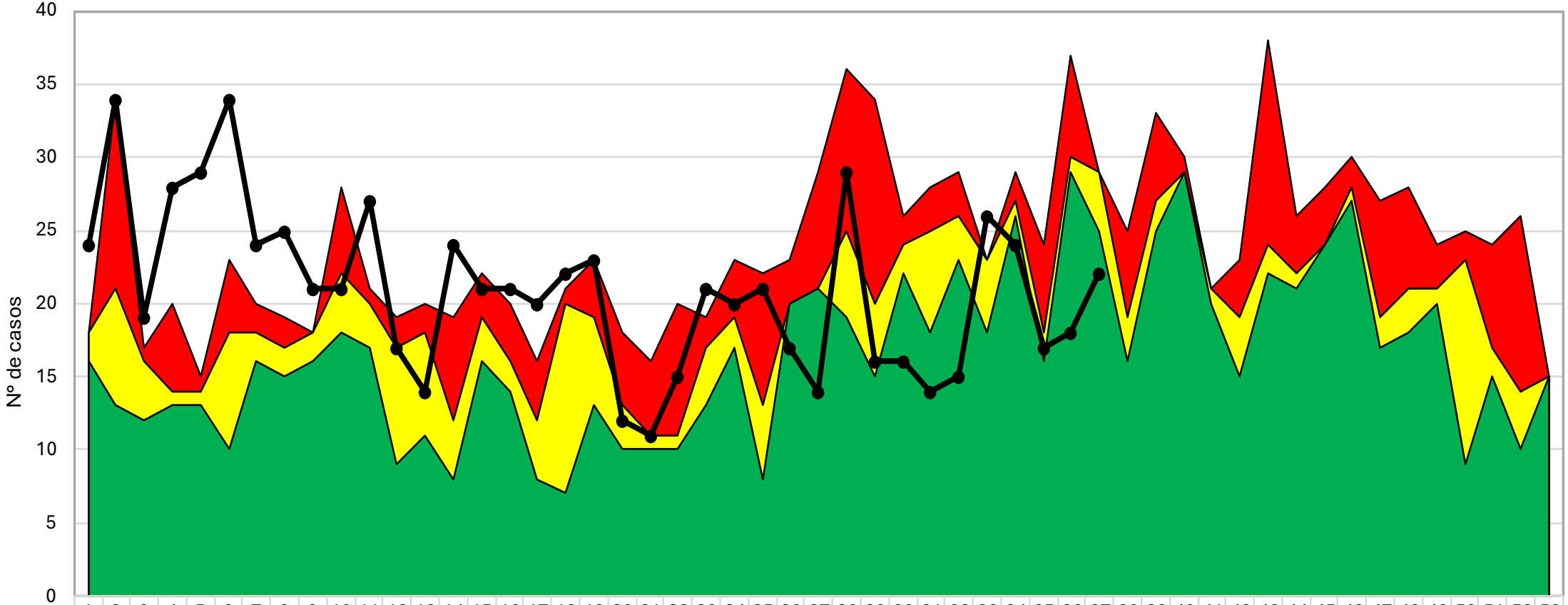

	1	2	3	4	5	6	7	8	9	10	11	12	13	14	15	16	17	18	19	20	21	22	23	24	25	26	27	28	29	30	31	32	33	34	35	36	37	38	39	40	41	42	43	44	45	46	47	48	49	50	51	52	53
ALERTA	18	34	17	20	15	23	20	19	18	28	21	19	20	19	22	20	16	21	23	18	16	20	19	23	22	23	29	36	34	26	28	29	23	29	24	37	29	25	33	30	21	23	38	26	28	30	27	28	24	25	24	26	15
SEGURIDAD	18	21	16	14	14	18	18	17	18	22	20	17	18	12	19	16	12	20	19	13	11	11	17	19	13	20	21	25	20	24	25	26	23	27	18	30	29	19	27	29	21	19	24	22	24	28	19	21	21	23	17	14	15
ÉXITO	16	13	12	13	13	10	16	15	16	18	17	9	11	8	16	14	8	7	13	10	10	10	13	17	8	20	21	19	15	22	18	23	18	26	16	29	25	16	25	29	20	15	22	21	24	27	17	18	20	9	15	10	15
AÑO2026=776	24	34	19	28	29	34	24	25	21	21	27	17	14	24	21	21	20	22	23	12	11	15	21	20	21	17	14	29	16	16	14	15	26	24	17	18	22																

Semana Epidemiológica

Fuente: Sistema de Vigilancia Epidemiológica RENACE (*Hasta la SE. N°37)

PERÚ Ministerio de Salud | CENTRO NACIONAL DE EPIDEMIOLOGIA, PREVENCION Y CONTROL DE ENFERMEDADES

Casos de EDA Acuosa < 5 años Red de Salud Cusco VRAEM, 2023 - 2026*

IPRESS	AÑOS				PERIODO 2026				TENDENCIA (SE.34 al 37 2026)
	NUMERO DE EPISODIOS				N° DE EPISODIOS EN LAS ULTIMAS 4 SEMANAS				
	2023	2024	2025	2026	34	35	36	37	
HOSPITAL SAN JUAN DE KIMBI	151	181	183	101	3	0	3	3	
CS. CHIRUMPIARI	27	47	65	38	1	2	0	0	
CS. LOBO TAHUANTINSUYO	118	99	70	37	1	1	0	1	
CS. VILLA QUINTIARINA	48	95	71	34	1	0	0	1	
PS. ANGELES	46	27	18	17	0	0	2	0	
PS. KIMBIRI ALTO	21	26	26	14	1	1	0	0	
PS. MANITEA ALTA	0	0	1	0	0	0	0	0	
PS. MAPITUNARI	34	25	24	13	1	0	0	0	
PS. PUEBLO LIBRE	66	47	15	23	0	0	0	0	
PS. SAMANIATO	26	26	34	16	0	1	2	0	
PS. UNION ROSALES	13	7	7	8	0	0	0	0	
PS. VILLA VIRGEN	60	75	53	30	1	0	0	1	
CS. MANTARO	276	130	80	54	1	2	5	7	
CS. NATIVIDAD	107	146	86	70	3	3	3	1	
CS. PICHARI VRAEM	73	60	292	218	8	3	2	6	
ESSALUD PICHARI	40	27	31	12	1	0	0	1	
NUEVO PROGRESO	27	40	26	15	1	0	1	0	
PS. OMAYA	19	26	31	5	0	1	0	0	
PS. OTARI	8	10	13	6	0	0	0	0	
PS. PICHARI BAJA	10	29	24	13	1	0	0	0	
PS. PITIRINQUINI	11	4	0	2	0	0	0	1	
PS. PUERTO MAYO	11	14	11	7	0	0	0	0	
PS. QUISTO CENTRAL	20	51	32	14	0	3	0	0	
PS. TAMBO DEL ENE	24	28	29	29	0	0	0	0	
Total general	**1236**	**1220**	**1222**	**776**	**24**	**17**	**18**	**22**	

Fuente: Sistema de Vigilancia Epidemiológica RENACE (*Hasta la SE. N°37)

PERÚ Ministerio de Salud | CENTRO NACIONAL DE EPIDEMIOLOGIA, PREVENCION Y CONTROL DE ENFERMEDADES

Casos de EDA Acuosa < y > de 5 años Red de Salud Cusco VRAEM, 2023 - 2026*

Casos de EDA Acuosa en niños menores de 5 años

DISTRITOS	TOTAL DE EDAS EN MENORES DE 5AÑOS						EDA EN NIÑOS MENORES DE 5 AÑOS (*HASTA LA SE. 37)			
	2023		2024		2025		2025		2026	
	CASOS	I.Ax 1000	CASOS	I.Ax 1000	CASOS	I.Ax 1000	CASOS	I.Ax 1000	CASOS	I.Ax 1000
CIELO PUNCO	27	12.3	47	21.5	65	31.1	45	21.5	38	18.2
KIMBIRI	279	20.0	285	19.6	281	20.0	194	13.8	159	11.3
MANITEA	130	36.7	106	29.9	78	22.8	59	17.3	45	13.3
PICHARI	350	15.7	431	18.6	578	26.1	409	18.4	390	16.5
UNION ASHANINKA	276	41.3	134	18.3	80	11.1	54	7.5	57	9.3
VILLA KINTIARINA	114	46.2	142	47.8	87	28.6	59	19.4	57	18.9
VILLA VIRGEN	60	32.4	75	40.2	53	29.4	0	0.0	30	12.7
Total general	**1236**	**23.3**	**1220**	**22.0**	**1222**	**22.7**	**820**	**15.2**	**776**	**14.2**

Casos de EDA Acuosa en mayores de 5 años

DISTRITOS	TOTAL DE EDAS EN MAYORES DE 5AÑOS						EDA EN MAYORES DE 5 AÑOS (*HASTA LA SE. 37)			
	2023		2024		2025		2025		2026	
	CASOS	I.Ax 1000	CASOS	I.Ax 1000	CASOS	I.Ax 1000	CASOS	I.Ax 1000	CASOS	I.Ax 1000
CIELO PUNCO	4	1.8	155	71.0	93	44.5	62	29.6	48	22.9
KIMBIRI	208	14.9	315	21.7	434	30.9	304	21.6	291	20.7
MANITEA	12	3.4	98	27.7	161	47.1	120	35.1	71	20.9
PICHARI	394	17.6	458	19.8	829	37.4	477	21.5	743	31.4
UNION ASHANINKA	92	13.8	74	10.1	113	15.7	60	8.3	107	17.5
VILLA KINTIARINA	201	81.5	314	105.7	155	50.9	83	27.2	144	47.9
VILLA VIRGEN	2	1.1	5	2.7	13	7.2	1	0.6	39	16.5
Total general	**913**	**17.2**	**1419**	**25.5**	**1798**	**33.4**	**1107**	**20.6**	**1443**	**26.4**

Fuente: Sistema de Vigilancia Epidemiológica RENACE (*Hasta la SE. N°37)

PERÚ Ministerio de Salud | CENTRO NACIONAL DE EPIDEMIOLOGIA, PREVENCION Y CONTROL DE ENFERMEDADES

Canal endémico de EDA Disentérica en niños < 5 años Red de Salud Cusco VRAEM, 2026*

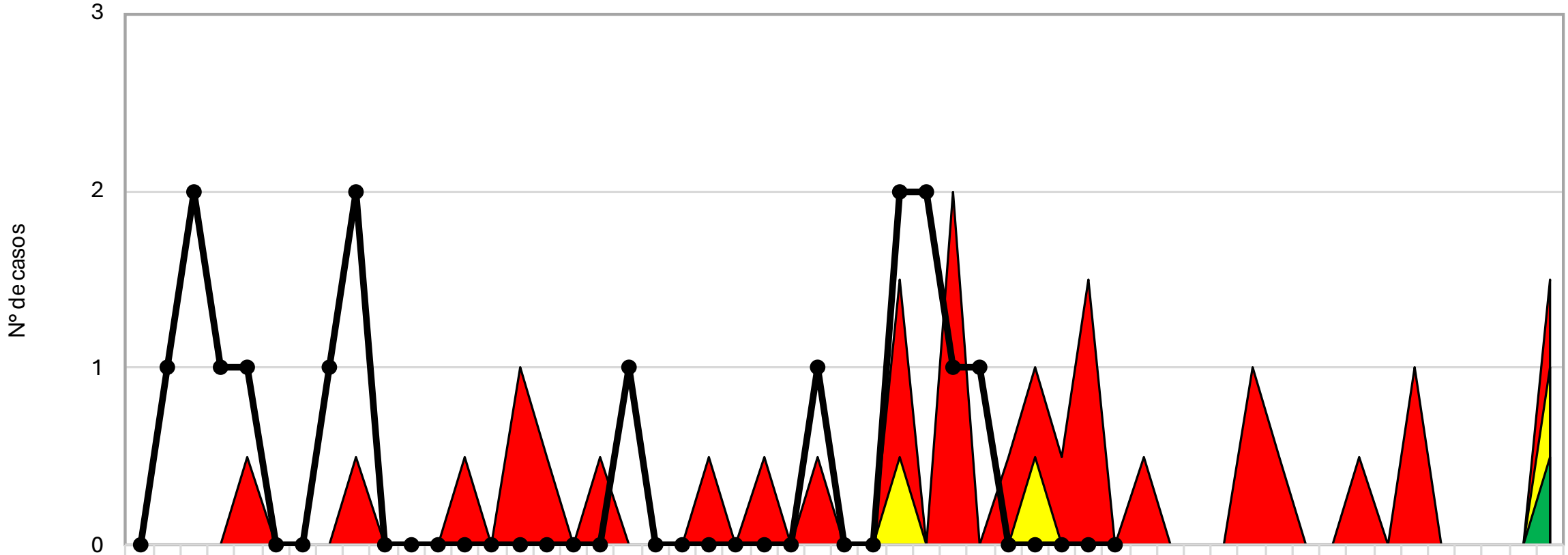

	1	2	3	4	5	6	7	8	9	10	11	12	13	14	15	16	17	18	19	20	21	22	23	24	25	26	27	28	29	30	31	32	33	34	35	36	37	38	39	40	41	42	43	44	45	46	47	48	49	50	51	52	53
ALERTA	0	0	0	0	1	0	0	0	1	0	0	0	1	0	1	1	0	1	0	0	0	1	0	1	0	1	0	0	2	0	2	0	1	1	1	2	0	1	0	0	0	1	1	0	0	1	0	1	0	0	0	0	2
SEGURIDAD	0	0	0	0	0	0	0	0	0	0	0	0	0	0	0	0	0	0	0	0	0	0	0	0	0	0	0	0	1	0	0	0	0	1	0	0	0	0	0	0	0	0	0	0	0	0	0	0	0	0	0	0	1
ÉXITO	0	0	0	0	0	0	0	0	0	0	0	0	0	0	0	0	0	0	0	0	0	0	0	0	0	0	0	0	0	0	0	0	0	0	0	0	0	0	0	0	0	0	0	0	0	0	0	0	0	0	0	0	1
AÑO2026=16	0	1	2	1	1	0	0	1	2	0	0	0	0	0	0	0	0	0	1	0	0	0	0	0	0	1	0	0	2	2	1	1	0	0	0	0	0																

Semana Epidemiológica

Fuente: Sistema de Vigilancia Epidemiológica RENACE (*Hasta la SE. N°37)

PERÚ Ministerio de Salud | CENTRO NACIONAL DE EPIDEMIOLOGIA, PREVENCION Y CONTROL DE ENFERMEDADES

Casos de EDA Disentérica < 5 años Red de Salud Cusco VRAEM, 2023 - 2026*

IPRESS	AÑOS							
	2023		2024		2025		2026	
	< 1 a.	1 - 4 a.	< 1 a.	1 - 4 a.	< 1 a.	1 - 4 a.	< 1 a.	1 - 4 a.
HOSPITAL SAN JUAN DE KIMBIRI - VRA	0	0	11	11	4	8	4	1
CS. CHIRUMPIARI	3	8	1	0	0	2	0	0
CS. LOBO TAHUANTINSUYO	0	0	0	1	4	2	0	1
CS. VILLA QUINTIARINA	0	0	0	1	1	3	1	1
PS. ANGELES	0	0	0	0	0	0	1	2
PS. KIMBIRI ALTO	0	0	0	0	0	0	1	0
PS. MANITEA ALTA	0	0	0	0	0	0	0	0
PS. MAPITUNARI	0	0	0	0	0	0	0	0
PS. PUEBLO LIBRE	0	1	0	4	0	0	0	0
PS. SAMANIATO	0	0	0	2	0	0	0	0
PS. UNION ROSALES	0	0	0	0	0	0	0	0
PS. VILLA VIRGEN	0	0	0	0	0	0	0	1
CS. MANTARO	0	0	0	1	0	0	2	0
CS. NATIVIDAD	0	0	0	0	0	0	0	0
CS. PICHARI VRAEM	0	0	0	0	1	0	0	0
NUEVO PROGRESO	0	0	0	0	0	0	0	0
PS. OMAYA	0	0	0	0	0	0	0	0
PS. OTARI	0	0	0	0	0	0	0	0
PS. PICHARI BAJA	0	1	0	0	0	0	0	0
PS. PITIRINQUINI	0	0	0	0	0	0	0	0
PS. PUERTO MAYO	0	0	0	0	0	0	1	0
PS. QUISTO CENTRAL	0	0	2	1	0	0	0	0
PS. TAMBO DEL ENE	0	0	0	0	0	0	0	0
Total general	**3**	**10**	**14**	**21**	**10**	**15**	**10**	**6**

Fuente: Sistema de Vigilancia Epidemiológica RENACE (*Hasta la SE. N°37)

Infecciones Respiratorias Agudas (IRA)

Fuente: Sistema de Vigilancia Epidemiológica RENACE (*Hasta la SE. N°37)

PERÚ Ministerio de Salud | CENTRO NACIONAL DE EPIDEMIOLOGIA, PREVENCION Y CONTROL DE ENFERMEDADES

Canal endémico de IRA No Neumonía en Niños <5 años Red de Salud Cusco VRAEM, 2026*

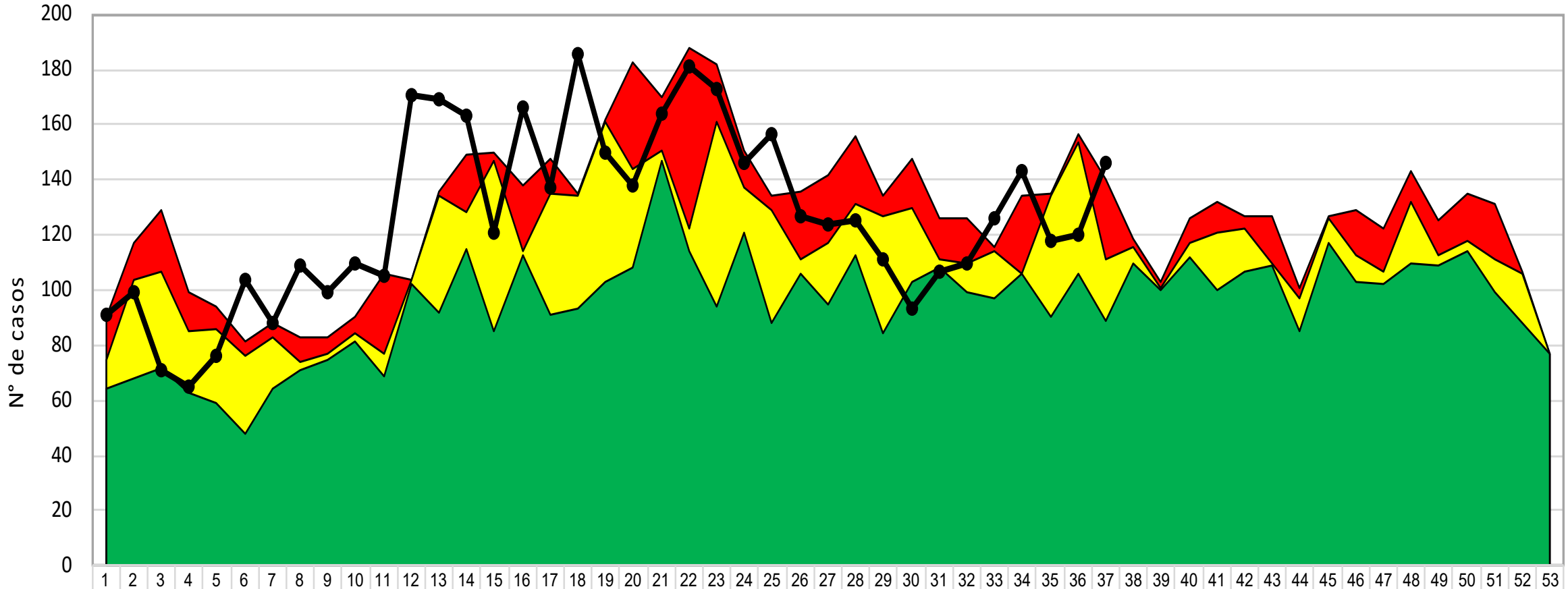

	1	2	3	4	5	6	7	8	9	10	11	12	13	14	15	16	17	18	19	20	21	22	23	24	25	26	27	28	29	30	31	32	33	34	35	36	37	38	39	40	41	42	43	44	45	46	47	48	49	50	51	52	53
ALARMA	90	117	129	99	94	81	88	83	83	90	106	104	136	149	150	138	148	135	162	183	170	188	182	151	134	136	142	156	134	148	126	126	116	134	135	157	140	119	103	126	132	127	127	101	127	129	122	143	125	135	131	107	77
SEGURIDAD	75	104	107	85	86	76	83	74	77	84	77	104	134	128	147	114	135	134	161	144	151	122	161	137	129	111	117	131	127	130	111	110	114	106	134	154	111	116	101	117	121	122	110	97	126	113	107	132	113	118	111	106	77
ÉXITO	64	68	72	63	59	48	64	71	75	81	69	102	92	115	85	113	91	93	103	108	147	114	94	121	88	106	95	113	84	103	108	99	97	106	90	106	89	110	100	112	100	107	109	85	117	103	102	110	109	114	99	88	77
2026=4689	91	99	71	65	76	104	88	109	99	110	105	171	169	163	121	166	137	186	150	138	164	181	173	146	157	127	124	125	111	93	107	110	126	143	118	120	146																

Semana Epidemiológica

Fuente: Sistema de Vigilancia Epidemiológica RENACE (*Hasta la SE. N°37)

PERÚ | Ministerio de Salud | CENTRO NACIONAL DE EPIDEMIOLOGIA, PREVENCION Y CONTROL DE ENFERMEDADES

Casos de IRA < 5 años Red de Salud Cusco VRAEM, 2023 – 2026*

IPRESS	AÑOS				PERIODO 2026*				TENDENCIA (SE.34 al 37-2026)
	EPISODIOS POR AÑOS				NUMERO DE EPISODIOS EN LAS ULTIMAS 5 SEMANAS				
	2023	2024	2025	2026	34	35	36	37	
HOSPITAL SAN JUAN DE KIMBIRI - V	925	723	905	533	11	18	15	19	
CS. LOBO TAHUANTINSUYO	354	544	391	314	7	8	5	5	
CS. VILLA QUINTIARINA	239	290	273	132	6	3	6	7	
PS. VILLA VIRGEN	326	201	264	213	5	4	5	5	
CS. CHIRUMPIARI	184	270	261	156	5	4	6	4	
PS. PUEBLO LIBRE	194	253	184	116	3	2	3	2	
PS. KIMBIRI ALTO	81	112	131	82	0	4	3	3	
PS. MANITEA ALTA	145	143	129	63	2	1	2	1	
PS. SAMANIATO	75	138	126	99	3	1	3	2	
PS. MAPITUNARI	178	164	122	76	4	1	3	2	
PS. ANGELES	177	139	115	150	4	8	7	1	
PS. UNION ROSALES	57	70	48	32	0	2	3	1	
CS. PICHARI VRAEM	672	734	1591	1305	51	25	18	63	
CS. MANTARO	632	604	540	311	6	11	8	8	
CS. NATIVIDAD	423	404	356	287	8	7	14	5	
PS. PICHARI BAJA	78	206	231	128	3	1	7	3	
PS. QUISTO CENTRAL	266	318	197	90	11	6	1	0	
PS. TAMBO DEL ENE	101	109	182	141	4	2	0	6	
ESSALUD PICHARI	179	178	164	131	5	3	5	3	
PS. OMAYA	156	167	162	85	2	4	2	2	
PS. OTARI	133	171	147	91	1	1	3	2	
PS. PUERTO MAYO	55	55	65	53	0	1	0	0	
NUEVO PROGRESO	55	111	48	57	2	1	0	1	
PS. PITIRINQUINI	29	53	30	44	0	0	1	1	
Total general	**5714**	**6157**	**6662**	**4689**	**143**	**118**	**120**	**146**	

Fuente: Sistema de Vigilancia Epidemiológica RENACE (*Hasta la SE. N°37)

PERÚ Ministerio de Salud | CENTRO NACIONAL DE EPIDEMIOLOGIA, PREVENCION Y CONTROL DE ENFERMEDADES

Casos de IRA < 5 años por grupo de edad, Red de Salud Cusco VRAEM, 2026*

IPRESS	< 2 m	2 - 11m	1 - 4 a	TOTAL	%
CS. CHIRUMPIARI	0	3	1	4	3%
CS. LOBO TAHUANTINSUYO	1	0	4	5	3%
CS. VILLA QUINTIARINA	0	1	6	7	5%
HOSPITAL SAN JUAN DE KIMBIRI - VRAEI	0	6	13	19	13%
PS. ANGELES	0	1	0	1	1%
PS. KIMBIRI ALTO	0	0	3	3	2%
PS. MANITEA ALTA	0	0	1	1	1%
PS. MAPITUNARI	0	0	2	2	1%
PS. PUEBLO LIBRE	0	0	2	2	1%
PS. SAMANIATO	0	1	1	2	1%
PS. UNION ROSALES	0	0	1	1	1%
PS. VILLA VIRGEN	0	1	4	5	3%
CS. MANTARO	1	0	7	8	5%
CS. NATIVIDAD	0	0	5	5	3%
CS. PICHARI VRAEM	2	18	43	63	43%
ESSALUD PICHARI	0	0	3	3	2%
NUEVO PROGRESO	0	0	1	1	1%
PS. OMAYA	0	0	2	2	1%
PS. OTARI	0	0	2	2	1%
PS. PICHARI BAJA	0	0	3	3	2%
PS. PITIRINQUINI	0	1	0	1	1%
PS. TAMBO DEL ENE	0	1	5	6	4%
Total general	**4**	**33**	**109**	**146**	**100%**

Fuente: Sistema de Vigilancia Epidemiológica RENACE (*Hasta la SE. N°37)

Neumonías

Fuente: Sistema de Vigilancia Epidemiológica RENACE (*Hasta la SE. N°37)

PERÚ Ministerio de Salud | CENTRO NACIONAL DE EPIDEMIOLOGIA, PREVENCION Y CONTROL DE ENFERMEDADES

Canal endémico de Neumonías en niños < 5 años Red de Salud Cusco VRAEM, 2026*

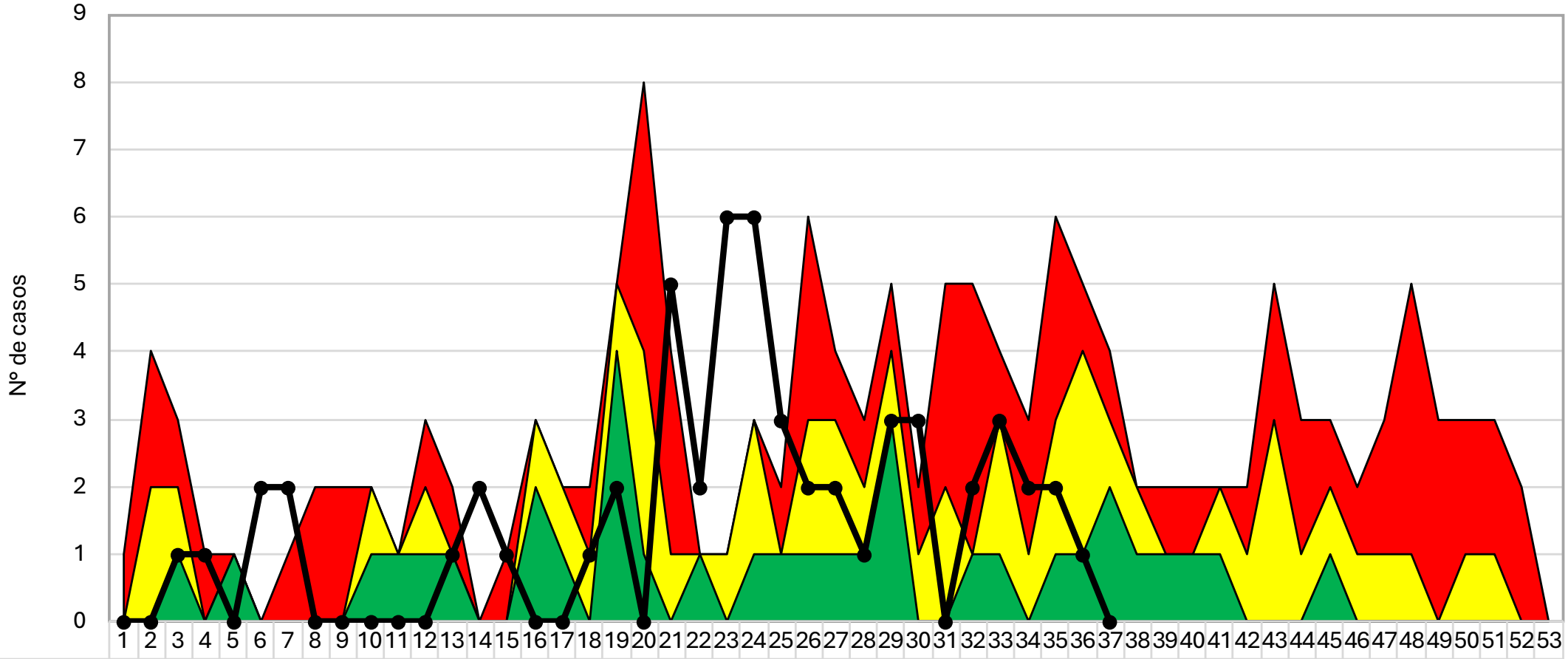

	1	2	3	4	5	6	7	8	9	10	11	12	13	14	15	16	17	18	19	20	21	22	23	24	25	26	27	28	29	30	31	32	33	34	35	36	37	38	39	40	41	42	43	44	45	46	47	48	49	50	51	52	53
ALARMA	1	4	3	1	1	0	1	2	2	2	1	3	2	0	1	3	2	2	5	8	4	1	1	3	2	6	4	3	5	2	5	5	4	3	6	5	4	2	2	2	2	2	5	3	3	2	3	5	3	3	3	2	0
SEGURIDAD	0	2	2	0	1	0	0	0	0	2	1	2	1	0	0	3	2	1	5	4	1	1	1	3	1	3	3	2	4	1	2	1	3	1	3	4	3	2	1	1	2	1	3	1	2	1	1	1	0	1	1	0	0
ÉXITO	0	0	1	0	1	0	0	0	0	1	1	1	1	0	0	2	1	0	4	1	0	1	0	1	1	1	1	1	3	0	0	1	1	0	1	1	2	1	1	1	1	0	0	0	1	0	0	0	0	0	0	0	0
AÑO2026=56	0	0	1	1	0	2	2	0	0	0	0	0	1	2	1	0	0	1	2	0	5	2	6	6	3	2	2	1	3	3	0	2	3	2	2	1	0																

Fuente: Sistema de Vigilancia Epidemiológica RENACE (*Hasta la SE. N°37)

PERÚ Ministerio de Salud | CENTRO NACIONAL DE EPIDEMIOLOGIA, PREVENCION Y CONTROL DE ENFERMEDADES

Canal endémico de Neumonía Grave en <5ª Red de Salud Cusco VRAEM, 2026*

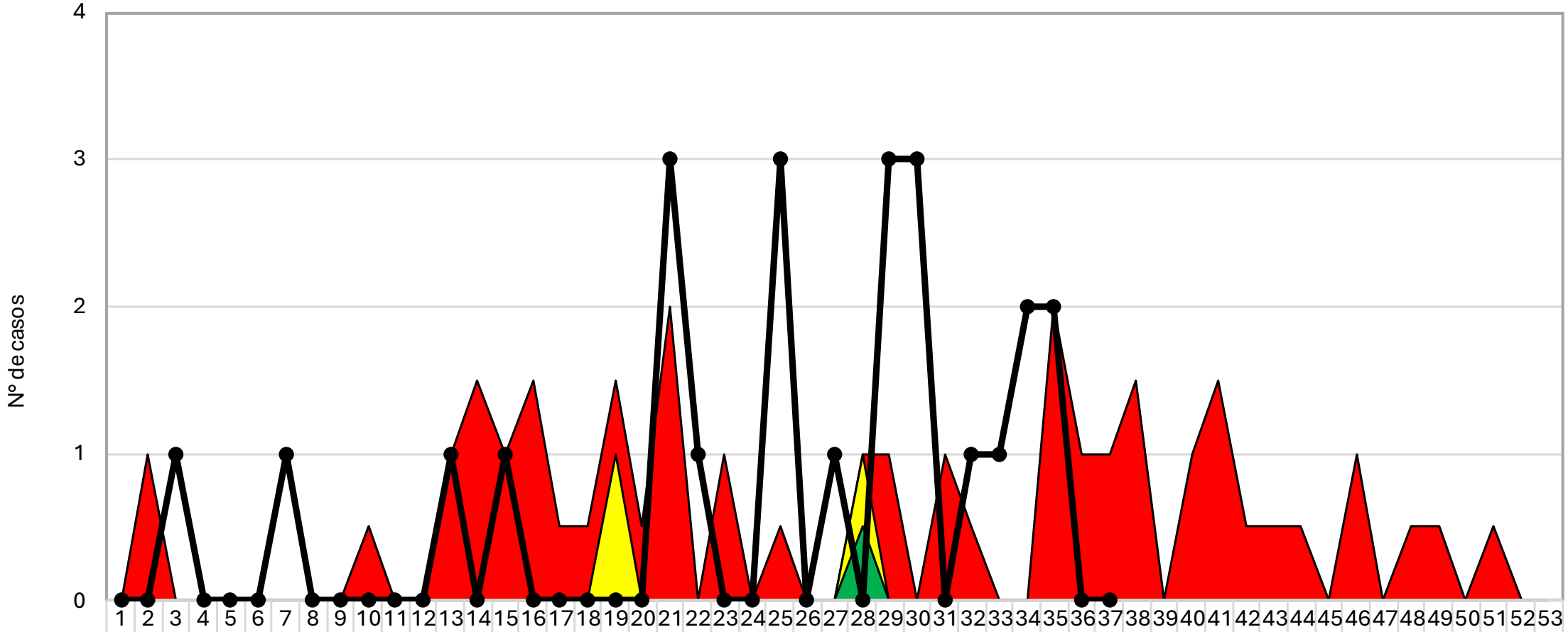

	1	2	3	4	5	6	7	8	9	10	11	12	13	14	15	16	17	18	19	20	21	22	23	24	25	26	27	28	29	30	31	32	33	34	35	36	37	38	39	40	41	42	43	44	45	46	47	48	49	50	51	52	53
ALARMA	0	1	0	0	0	0	0	0	0	1	0	0	1	2	1	2	1	1	2	1	2	0	1	0	1	0	0	1	1	0	1	1	0	0	2	1	1	2	0	1	2	1	1	1	0	1	0	1	1	0	1	0	0
SEGURIDAD	0	0	0	0	0	0	0	0	0	0	0	0	0	0	0	0	0	0	1	0	0	0	0	0	0	0	0	1	0	0	0	0	0	0	0	0	0	0	0	0	0	0	0	0	0	0	0	0	0	0	0	0	0
ÉXITO	0	0	0	0	0	0	0	0	0	0	0	0	0	0	0	0	0	0	0	0	0	0	0	0	0	0	0	1	0	0	0	0	0	0	0	0	0	0	0	0	0	0	0	0	0	0	0	0	0	0	0	0	0
AÑO2026=24	0	0	1	0	0	0	1	0	0	0	0	0	1	0	1	0	0	0	0	0	3	1	0	0	3	0	1	0	3	3	0	1	1	2	2	0	0																

Semana Epidemiológica

Fuente: Sistema de Vigilancia Epidemiológica RENACE (*Hasta la SE. N°37)

Dengue

Fuente: Sistema de Vigilancia Epidemiológica RENACE (*Hasta la SE. N°37)

Tendencia y canal endémico de Dengue Red de Salud Cusco VRAEM, 2026*

PERÚ Ministerio de Salud — CENTRO NACIONAL DE EPIDEMIOLOGIA, PREVENCION Y CONTROL DE ENFERMEDADES

Canal endémico de Dengue a nivel de la RSSCVRAEM.

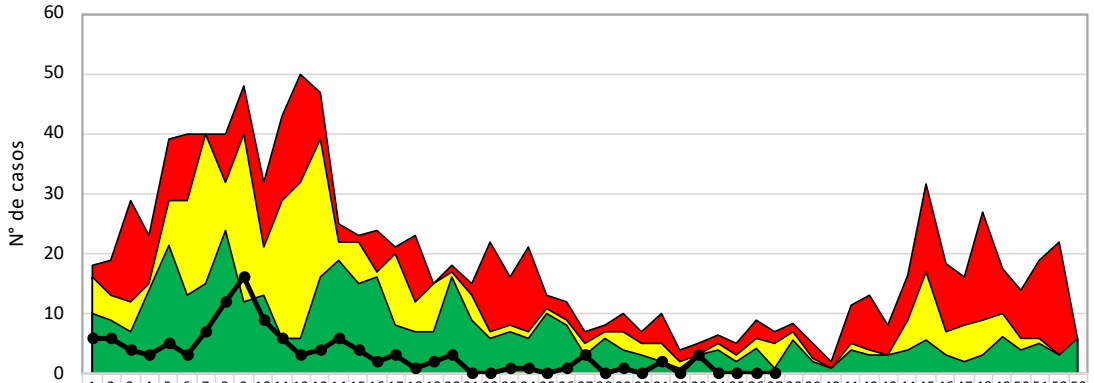

	1	2	3	4	5	6	7	8	9	10	11	12	13	14	15	16	17	18	19	20	21	22	23	24	25	26	27	28	29	30	31	32	33	34	35	36	37	38	39	40	41	42	43	44	45	46	47	48	49	50	51	52	53
ALARMA	18	19	29	23	39	40	40	40	48	32	43	50	47	25	23	24	21	23	15	18	15	22	16	21	13	12	7	8	10	7	10	4	5	7	5	9	7	9	5	2	12	13	8	17	32	18	16	27	18	14	19	22	6
SEGURIDAD	16	13	12	15	29	29	40	32	40	21	29	32	39	22	22	17	20	12	15	17	13	7	8	7	11	9	5	7	7	5	5	2	3	5	3	6	5	7	3	1	5	4	3	9	17	7	8	9	10	6	6	3	6
ÉXITO	10	9	7	14	22	13	15	24	12	13	6	6	16	19	15	16	8	7	7	16	9	6	7	6	10	8	3	6	4	3	2	1	3	4	2	4	1	6	2	1	4	3	3	4	6	3	2	3	6	4	5	3	6
AÑO 2026=117	6	6	4	3	5	3	7	12	16	9	6	3	4	6	4	2	3	1	2	3	0	0	1	1	0	1	3	0	1	0	2	0	3	0	0	0	0																

Semana Epidemiológica

Tendencia distrito de Kimbiri

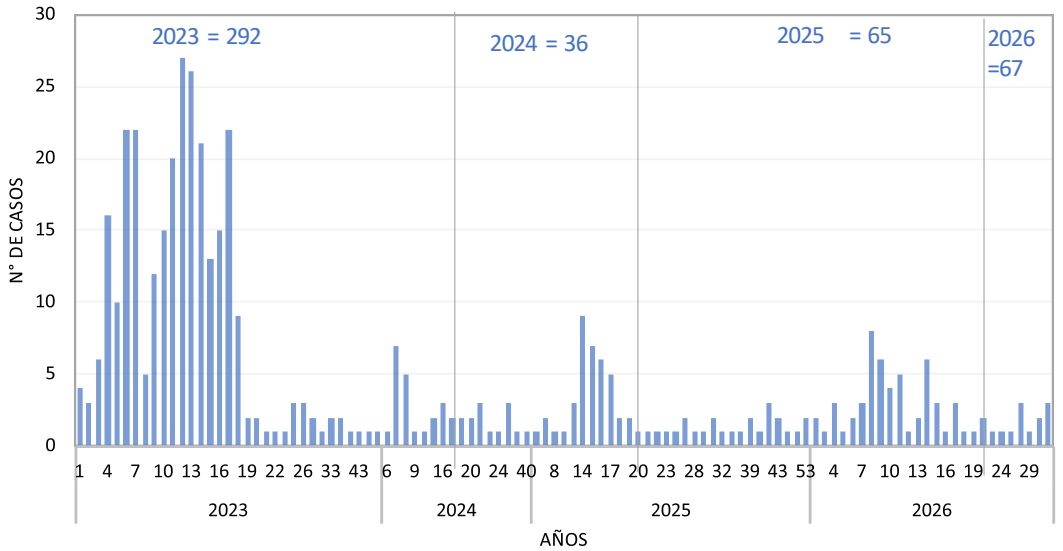

Tendencia distrito de Pichari

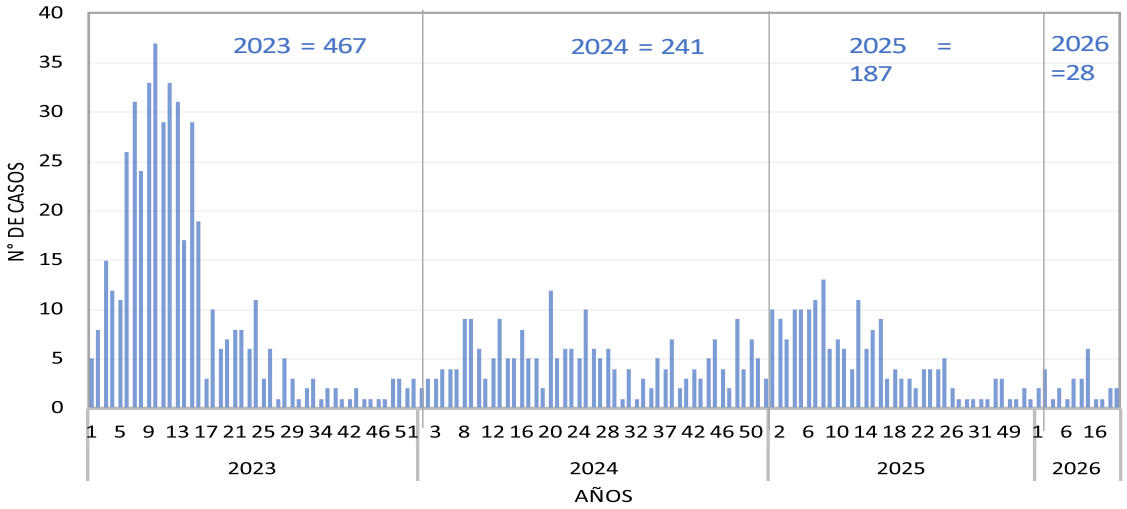

Tendencia distrito Unión Ashaninka

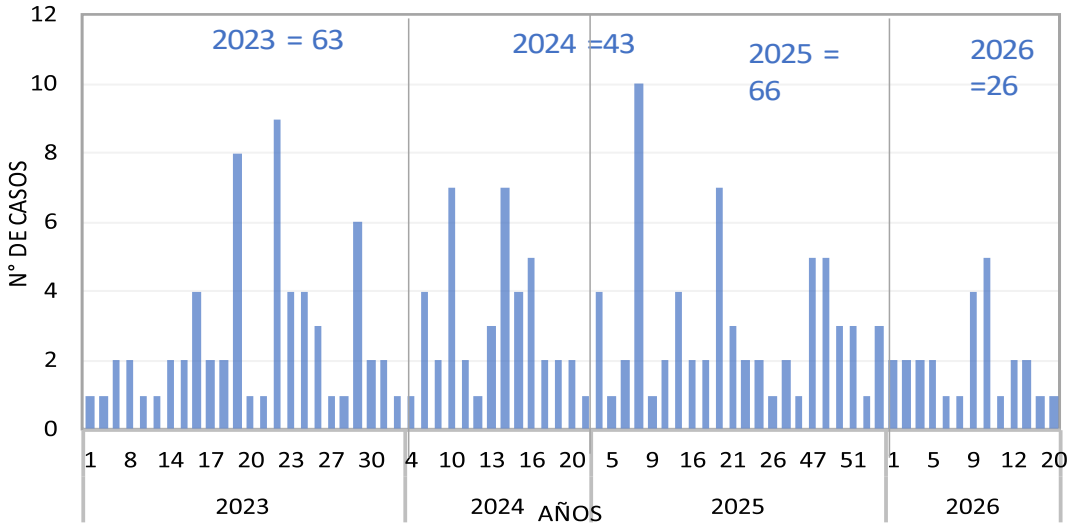

Fuente: Sistema de Vigilancia Epidemiológica RENACE (*Hasta la SE. N°37)

PERÚ | Ministerio de Salud | CENTRO NACIONAL DE EPIDEMIOLOGIA, PREVENCION Y CONTROL DE ENFERMEDADES

Casos de Dengue Red de Salud Cusco VRAEM, 2026*

IPRESS Notificante

IPRESS	SEMANA EPIDEMIOLÓGICA																												Total G.
	1	2	3	4	5	6	7	8	9	10	11	12	13	14	15	16	17	18	19	20	23	24	26	27	29	31	33	37	
CS. MANTARO	2	2	2	0	2	0	1	1	4	5	1	2	2	0	1	0	0	0	0	1	0	0	0	0	0	0	0	0	26
CS. NATIVIDAD	1	4	1	0	0	1	2	3	3	0	0	0	0	0	0	0	0	0	0	0	0	0	0	0	0	0	0	0	15
CS. PICHARI VRAEM	1	0	0	0	2	0	1	0	1	0	0	0	0	0	0	0	0	0	1	0	0	0	0	0	0	0	0	0	6
HOSPITAL SAN JUAN DE KIMBIRI - VRAEM	2	0	1	3	1	2	3	8	6	4	5	1	2	6	3	1	3	1	1	2	1	1	1	3	1	2	3	0	67
PS. PICHARI BAJA	0	0	0	0	0	0	0	0	0	0	0	0	0	0	0	1	0	0	0	0	0	0	0	0	0	0	0	0	1
PS. QUISTO CENTRAL	0	0	0	0	0	0	0	0	2	0	0	0	0	0	0	0	0	0	0	0	0	0	0	0	0	0	0	0	2
Total G.	6	6	4	3	5	3	7	12	16	9	6	3	4	6	4	2	3	1	2	3	1	1	1	3	1	2	3	0	117

Notificados a nivel de otras IPRESS, 2026

IPRESS	UBIGEO	Semana Epidemilógica					Total G.
		5	10	12	22	23	
HOSP. APOYO HUANTA	PICHARI	1	0	0	0	0	1
HOSP. APOYO SAN FRANCISCO	KIMBIRI	0	1	1	1	1	4
HOSP. REGIONAL AYACUCHO	KIMBIRI	0	1	0	0	0	1
Total G.		**1**	**2**	**1**	**1**	**1**	**6**

Casos por distrito

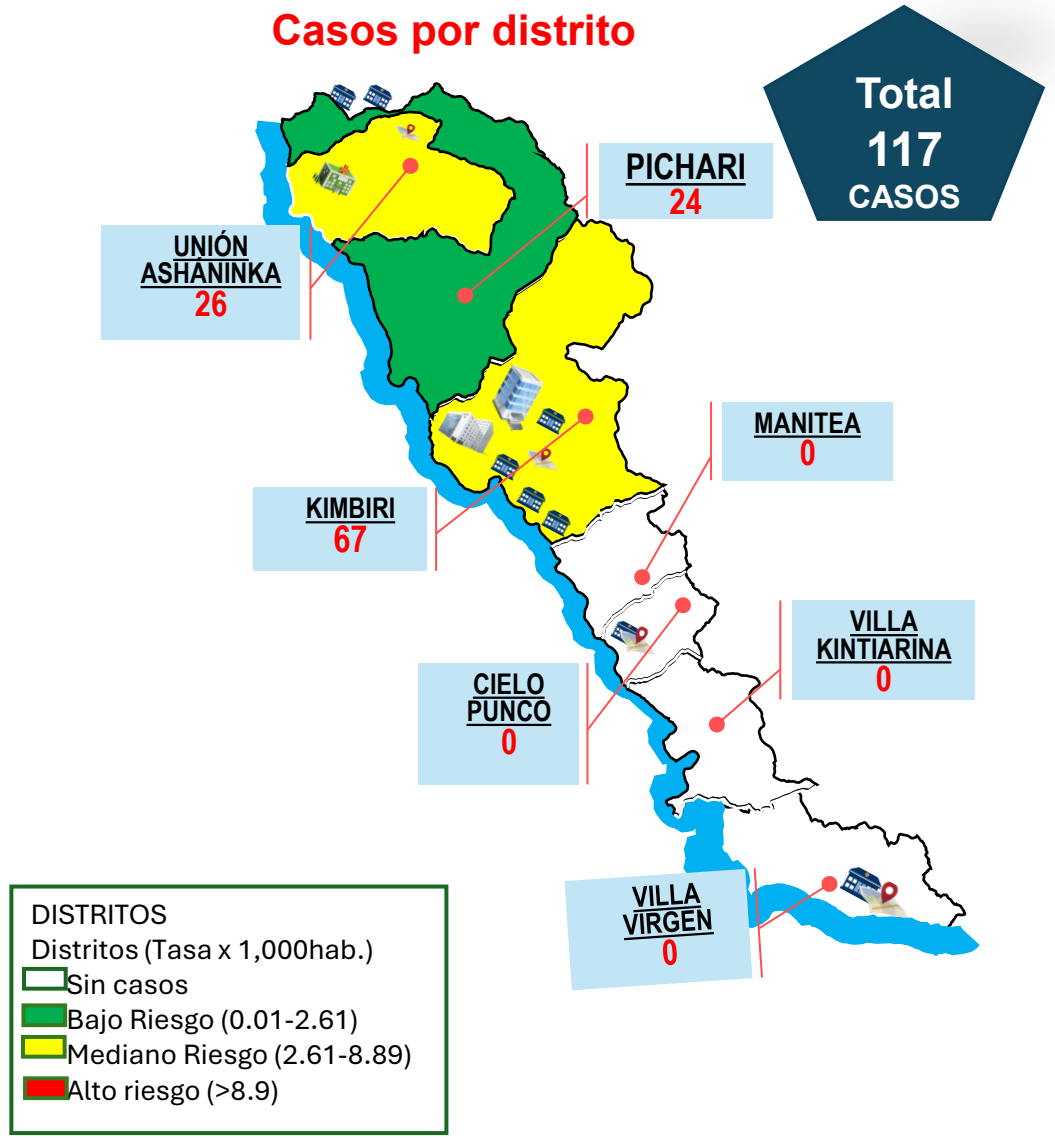

Fuente: Sistema de Vigilancia Epidemiológica RENACE (*Hasta la SE. N°37)

PERÚ Ministerio de Salud | CENTRO NACIONAL DE EPIDEMIOLOGIA, PREVENCION Y CONTROL DE ENFERMEDADES

Casos de Dengue por localidad Red de Salud Cusco VRAEM, 2026*

UERSSC | RED NACIONAL DE EPIDEMIOLOGIA - RENACE

DISTRITOS	LOCALIDADES	SEMANA EPIDEMIOLÓGICA																												Total G.
		1	2	3	4	5	6	7	8	9	10	11	12	13	14	15	16	17	18	19	20	23	24	26	27	29	31	33	37	
KIMBIRI	AEROPUERTO	0	0	0	1	0	0	0	0	0	0	0	0	0	0	1	0	0	0	0	0	0	0	0	0	0	1	0	0	3
	AGUA VIVA	0	0	0	0	0	0	0	0	0	0	1	0	0	0	0	0	0	0	0	0	0	0	0	1	0	0	0	0	2
	ANCHIHUAY	0	0	0	1	0	0	0	1	0	0	0	0	0	1	0	0	0	0	0	0	0	0	0	0	0	0	0	0	3
	BUENOS AIRES	0	0	0	0	1	0	0	0	0	0	0	0	0	0	0	0	0	0	0	0	0	0	0	0	0	0	0	0	1
	CIRCUMBALACION	0	0	0	0	0	0	0	0	0	0	0	0	0	0	0	0	0	0	0	1	0	0	0	0	0	0	0	0	1
	DOS DE ABRIL	0	0	0	0	0	0	0	0	1	0	0	0	0	1	0	0	0	0	0	0	0	0	0	0	0	0	0	0	2
	HUARMAMAYO	0	0	0	0	0	1	0	0	0	0	0	0	0	0	0	0	0	0	0	0	0	0	0	0	0	0	0	0	1
	IRAPITARI ALTA	0	0	0	0	0	0	1	4	0	0	1	1	0	0	0	0	0	0	0	0	0	0	0	0	0	0	0	0	7
	IRAPITARI BAJA	0	0	0	0	0	0	0	0	0	1	0	0	0	0	0	0	0	0	0	0	0	0	0	0	0	0	0	0	1
	LA MERCED	0	0	0	0	0	0	1	0	3	0	1	0	0	1	0	1	1	0	0	0	0	0	0	0	0	0	1	0	9
	LIBERTADORES	0	0	0	0	0	1	1	1	0	0	0	0	0	0	0	0	0	0	0	0	0	0	0	0	0	0	0	0	3
	LOS PINOS	0	0	0	0	0	0	0	0	0	1	0	0	0	0	0	0	0	0	0	0	0	0	0	0	0	0	0	0	1
	MANCO CAPAC	0	0	0	0	0	0	0	0	0	1	0	0	1	0	0	0	0	0	0	0	0	0	0	0	0	0	0	0	2
	MARGARITA	0	0	0	0	0	0	0	0	0	0	1	0	0	1	0	0	2	0	0	1	0	0	1	0	0	0	0	0	6
	MOZOMBITH	1	0	0	0	0	0	0	0	0	0	0	0	0	0	0	0	0	0	0	0	0	0	0	0	0	0	0	0	1
	NUEVE DE DICIEMBRE	0	0	0	0	0	0	0	1	0	0	0	0	0	0	0	0	0	0	0	0	0	0	0	0	0	0	0	0	1
	PALMA DE ORO	1	0	1	0	0	0	0	0	0	0	0	0	0	0	0	0	0	0	0	0	0	0	0	0	0	0	0	0	2
	PARAISO	0	0	0	0	0	0	0	0	0	0	0	0	1	0	0	0	0	0	0	0	0	0	0	0	0	0	0	0	1
	SACCSAYHUAMAN	0	0	0	0	0	0	0	0	0	0	0	0	0	0	0	0	0	0	0	0	0	0	0	0	1	0	1	0	2
	TUPAC AMARU I	0	0	0	0	0	0	0	1	0	0	0	0	0	1	2	0	0	0	0	1	0	0	0	0	0	0	1	0	6
	UNION	0	0	0	0	0	0	0	0	0	0	1	0	0	0	0	0	0	0	0	0	0	0	0	2	0	1	0	0	4
	VILLA ESPERANZA	0	0	0	0	0	0	0	0	0	0	0	0	0	1	0	0	0	0	0	0	0	0	0	0	0	0	0	0	1
	VILLA FLORES	0	0	0	1	0	0	0	0	2	1	0	0	0	0	0	0	0	0	1	0	0	0	0	0	0	0	0	0	5
	VILLA PASARELA	0	0	0	0	0	0	0	0	0	0	0	0	0	0	0	0	0	1	0	0	0	0	0	0	0	0	0	0	1
	VISTA ALEGRE	0	0	0	0	0	0	0	0	0	0	0	0	0	0	0	0	0	0	0	0	0	1	0	0	0	0	0	0	1
Total KIMBIRI		**2**	**0**	**1**	**3**	**1**	**2**	**3**	**8**	**6**	**4**	**5**	**1**	**2**	**6**	**3**	**1**	**3**	**1**	**1**	**2**	**1**	**1**	**1**	**3**	**1**	**2**	**3**	**0**	**67**
PICHARI	JATUN RUMI	1	0	0	0	0	0	0	0	0	0	0	0	0	0	0	0	0	0	1	0	0	0	0	0	0	0	0	0	2
	LA VICTORIA	0	0	0	0	1	0	0	0	0	0	0	0	0	0	0	0	0	0	0	0	0	0	0	0	0	0	0	0	1
	MARAVILLA	0	0	0	0	1	0	0	0	0	0	0	0	0	0	0	0	0	0	0	0	0	0	0	0	0	0	0	0	1
	NATIVIDAD	1	4	1	0	0	1	2	3	3	0	0	0	0	0	0	0	0	0	0	0	0	0	0	0	0	0	0	0	15
	QUISTO CENTRAL	0	0	0	0	0	0	1	0	2	0	0	0	0	0	0	0	0	0	0	0	0	0	0	0	0	0	0	0	3
	SAN JUAN DE LA FRONTERA	0	0	0	0	0	0	0	0	0	0	0	0	0	0	0	1	0	0	0	0	0	0	0	0	0	0	0	0	1
	VALLE DORADO A Y B	0	0	0	0	0	0	0	0	1	0	0	0	0	0	0	0	0	0	0	0	0	0	0	0	0	0	0	0	1
Total PICHARI		**2**	**4**	**1**	**0**	**2**	**1**	**3**	**3**	**6**	**0**	**0**	**0**	**0**	**0**	**0**	**1**	**0**	**0**	**1**	**0**	**0**	**0**	**0**	**0**	**0**	**0**	**0**	**0**	**24**
UNION ASHANINKA	MANTARO	2	2	2	0	2	0	1	1	4	5	1	2	2	0	1	0	0	0	0	1	0	0	0	0	0	0	0	0	26
Total UNION ASHANINKA		**2**	**2**	**2**	**0**	**2**	**0**	**1**	**1**	**4**	**5**	**1**	**2**	**2**	**0**	**1**	**0**	**0**	**0**	**0**	**1**	**0**	**0**	**0**	**0**	**0**	**0**	**0**	**0**	**26**
Total G.		**6**	**6**	**4**	**3**	**5**	**3**	**7**	**12**	**16**	**9**	**6**	**3**	**4**	**6**	**4**	**2**	**3**	**1**	**2**	**3**	**1**	**1**	**1**	**3**	**1**	**2**	**3**	**0**	**117**

Fuente: Sistema de Vigilancia Epidemiológica RENACE (*Hasta la SE. N°37)

PERÚ | Ministerio de Salud | CENTRO NACIONAL DE EPIDEMIOLOGIA, PREVENCION Y CONTROL DE ENFERMEDADES

Dengue según diagnostico y clasificación Red de Salud Cusco VRAEM, 2026*

DISTRITOS	Casos confirmados de Dengue según Diagnostico 2023 - 2026													
	2023				2024			2025			2026			
	DENGUE CON SIGNOS DE ALARMA	DENGUE GRAVE	DENGUE SIN SIGNOS DE ALARMA	Total 2023	DENGUE CON SIGNOS DE ALARMA	DENGUE SIN SIGNOS DE ALARMA	Total 2024	DENGUE CON SIGNOS DE ALARMA	DENGUE SIN SIGNOS DE ALARMA	Total 2025	DENGUE CON SIGNOS DE ALARMA	DENGUE GRAVE	DENGUE SIN SIGNOS DE ALARMA	Total 2026
CIELO PUNCO	1	0	21	**22**	0	1	**1**	0	1	**1**	0	0	0	**0**
KIMBIRI	46	1	245	**292**	2	34	**36**	3	62	**65**	3	1	63	**67**
MANITEA	2	0	51	**53**	0	3	**3**	0	1	**1**	0	0	0	**0**
PICHARI	60	3	404	**467**	28	211	**239**	18	169	**187**	2	0	22	**24**
UNION ASHANINKA	24	0	39	**63**	1	42	**43**	0	66	**66**	2	0	24	**26**
VILLA KINTIARINA	9	1	75	**85**	0	0	**0**	0	0	**0**	0	0	0	**0**
VILLA VIRGEN	7	0	70	**77**	0	0	**0**	0	1	**1**	0	0	0	**0**
RSSCUSCO VRAEM	**149**	**5**	**905**	**1059**	**31**	**291**	**322**	**21**	**300**	**321**	**7**	**1**	**109**	**117**



Tasa de incidencia según distritos, 2026*

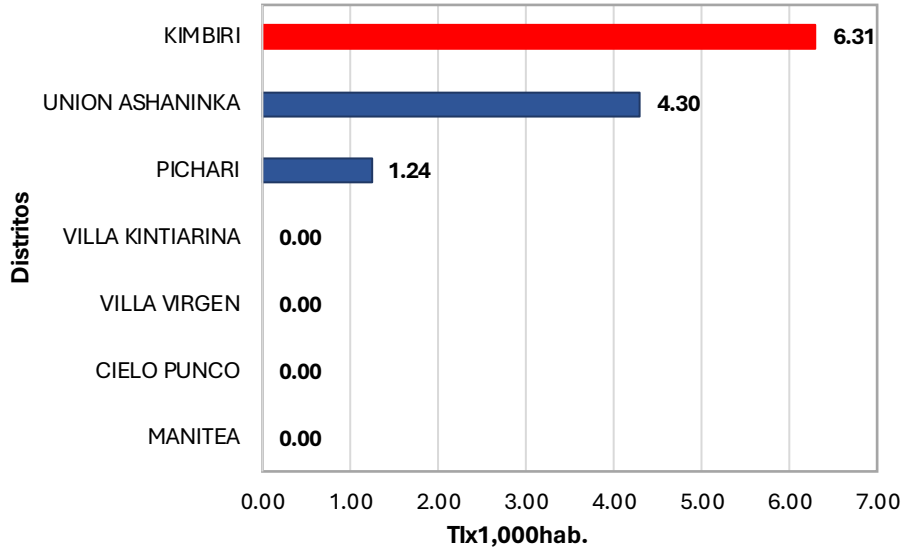

Fuente: Sistema de Vigilancia Epidemiológica RENACE (*Hasta la SE. N°37)

PERÚ Ministerio de Salud | CENTRO NACIONAL DE EPIDEMIOLOGIA, PREVENCION Y CONTROL DE ENFERMEDADES

Casos de Dengue según etapa de vida y sexo Red de Salud Cusco VRAEM, 2026*

Según Etapa de Vida

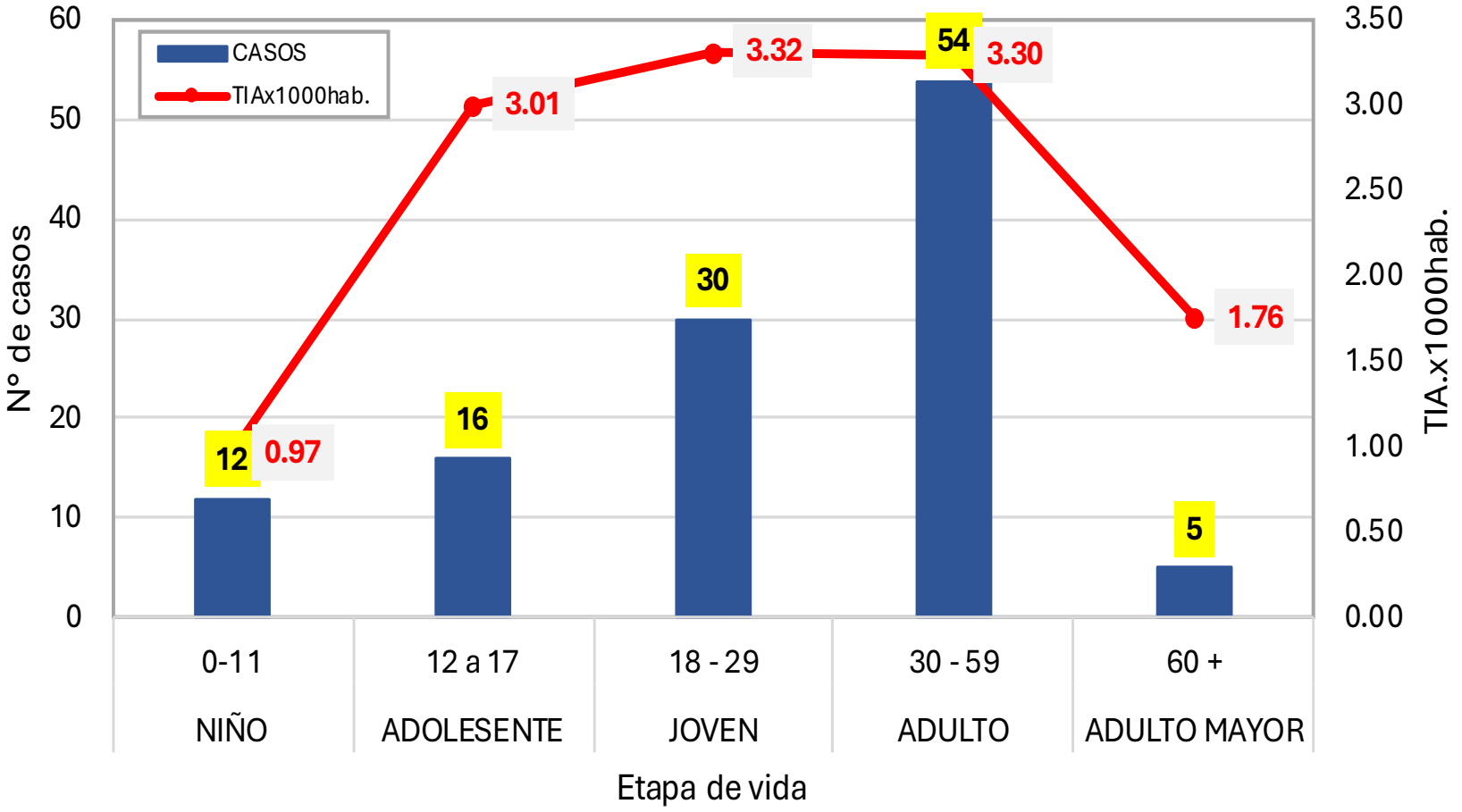

Por Sexo

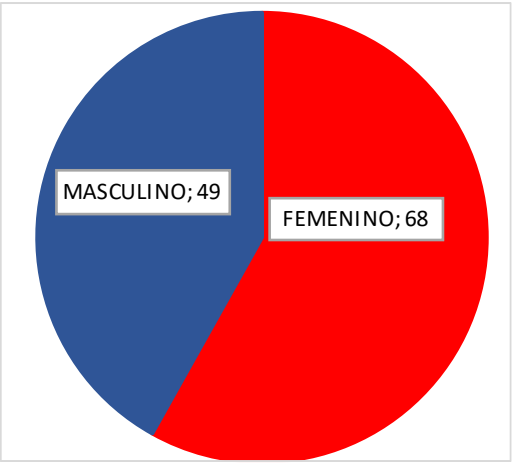

FEMENINO	MASCULINO
68	49

Total 117 CASOS

Fuente: Sistema de Vigilancia Epidemiológica RENACE (*Hasta la SE. N°37)

PERÚ Ministerio de Salud | CENTRO NACIONAL DE EPIDEMIOLOGIA, PREVENCION Y CONTROL DE ENFERMEDADES

Casos y tasa de incidencia de Dengue Red de Salud Cusco VRAEM, 2019 – 2026*

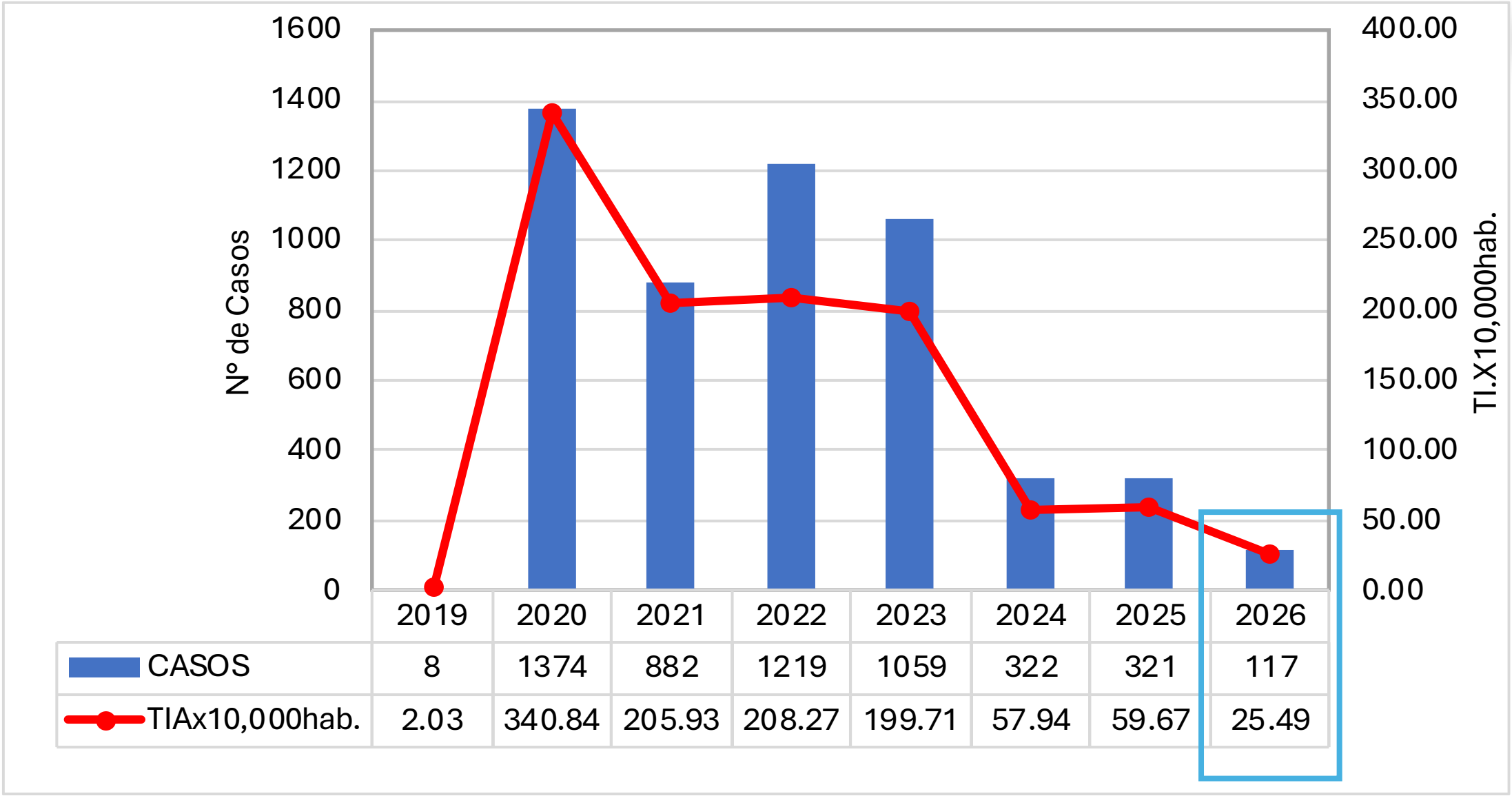

	2019	2020	2021	2022	2023	2024	2025	2026
CASOS	8	1374	882	1219	1059	322	321	117
TIAx10,000hab.	2.03	340.84	205.93	208.27	199.71	57.94	59.67	25.49

Fuente: Sistema de Vigilancia Epidemiológica RENACE (*Hasta la SE. N°37)

PERÚ | Ministerio de Salud | CENTRO NACIONAL DE EPIDEMIOLOGIA, PREVENCION Y CONTROL DE ENFERMEDADES

Comportamiento del Índice Aédico
Septiembre 2026

DISTRITO	EE.SS	AÑO 2026											
		COMPORTAMIENTO DEL ÍNDICE AÉDICO (%) A NIVEL DE LA RED DE SERVICIOS DE SALUD CUSCO VRAEM.											
		ENE	FEB	MAR	ABRIL	MAYO	JUN	JUL	AGOST	SET	OCT	NOV	DIC
KIMBIRI	HOSP. SAN JUAN DE KIMBIRI	7.2	22.1	17.0	14.0	11.0	11.6	6.8	12.0	6.3			
	P.S. KIMBIRI ALTO	0.0	1.3	4.2	5.5	7.1	4.3	5.7	7.0	4.8			
	P.S. SAMANIATO	4.4	2.5	2.3	11.3	3.0	3.0	3.9	3.0	3.5			
	P.S. LOS ANGELES	2.2	2.9	3.3	4.7	2.2	2.9	2.2	1.5	4.4			
	P.S MAPITUNARI	2.3	2.3	2.3	4.5	7.1	3.6	5.4		3.1			
MANITEA	P.S. UNION ROSALES	0.0	0.0	0.0	0.0	0.0	0.0	0.0	0.0				
	P.S. MANITEA ALTA	0.0	0.0	0.0	0.0	0.0	0.0	0.0	0.0				
	C.S. LOBO	10.1	4.1	9.7	8.8	9.2	6.6	4.9	2.9				
CIELO PUNKU	C.S. CHIRUMPIARI	6.0	3.0	3.4	3.8	5.5	2.2	1.7	2.5				
VILLA KINTIARINA	P.S. PUEBLO LIBRE	1.9	1.4	1.6	0.8	0.0	1.3	0.0	0.6				
	C.S. VILLA KINTIARINA	4.9	3.2	1.8	5.7	2.6	4.4	2.2					
VILLA VIRGEN	P.S VILLA VIRGEN	3.1	1.8	3.5	2.2	1.1	3.5	0.8	3.0				
PICHARI	C.S. PICHARI	18.8	21.1	16.8	19.1	15.3	11.0	10.4	4.6	2.9			
	P.S PICHARI BAJA	14.6	23.7	16.8	16.8	15.5	10.1	12.6	4.7	7.3			
	P.S. OMAYA	8.8	9.3	13.2	12.7	6.2	4.9	5.9	2.5	5.4			
	P.S. OTARI	3.0	7.1	11.1	5.1	3.0	1.0	4.0	2.0	5.1			
	P.S. PUERTO MAYO	8.8	7.5	11.9	12.6	8.2	6.9	5.0	2.5	5.0			
	P.S. QUISTO CENTRAL	10.5	13.0	15.4	14.8	11.1	6.8	3.7	3.1	10.5			
	C.S. NATIVIDAD	14.6	14.6	12.2	15.6	15.6	7.8	9.8	10.7	6.2			
	P.S. TAMBO DE ENE	10.6	6.9	11.9	2.5	8.8	4.4	2.5	5.6	6.9			
	P.S NUEVO PROGRESO	15.4	13.5	11.5	11.5	5.8	11.5	0.0	1.9	7.7			
UNION ASHANINKA	C.S. MANTARO	12.1	12.7	10.9	12.6	7.2	4.9	4.9	4.9	2.8			
	P.S. PITIRINKINI	4.9	13.1	6.6	8.2	8.2	0.0	3.3	3.3	1.6			

Fuente: Sistema de Vigilancia Epidemiológica RENACE (*Hasta la SE. N°37)

PERÚ Ministerio de Salud | CENTRO NACIONAL DE EPIDEMIOLOGIA, PREVENCION Y CONTROL DE ENFERMEDADES

Vigilancia de febriles Red de Salud Cusco VRAEM, 2026*



>=38°C

Toda persona con T° >= 38°C de cualquier grupo etario, con o sin foco de infección

IPRESS	SEMANA EPIDEMIOLÓGICA			
	34	35	36	37
HOSPITAL SAN JUAN DE KIMBIRI	12	7	6	15
CS. CHIRUMPIARI	1	2	2	5
CS. LOBO TAHUANTINSUYO	2	4	1	1
PS. MAPITUNARI	1	0	0	1
PS. SAMANIATO	0	3	1	0
PS. KIMBIRI ALTO	1	0	1	1
PS. PUEBLO LIBRE	4	4	4	4
PS. MANITEA ALTA	5	1	6	1
PS. ANGELES	0	0	1	0
PS. VILLA VIRGEN	0	4	2	1
CS. VILLA KINTIARINA	3	1	1	2
Total general	**29**	**26**	**25**	**31**

IPRESS	SEMANA EPIDEMIOLÓGICA			
	34	35	36	37
CS. MANTARO	4	3	5	5
CS. NATIVIDAD	2	5	2	2
CS. PICHARI VRAEM	31	26	38	35
PS. NUEVO PROGRESO	0	1	1	1
PS. OMAYA	1	1	0	1
PS. OTARI	0	1	0	2
PS. PICHARI BAJA	4	0	0	7
PS. PUERTO MAYO	0	0	0	1
PS. QUISTO CENTRAL	0	1	0	0
PS. TAMBO DEL ENE	2	2	0	0
Total general	**44**	**40**	**46**	**54**

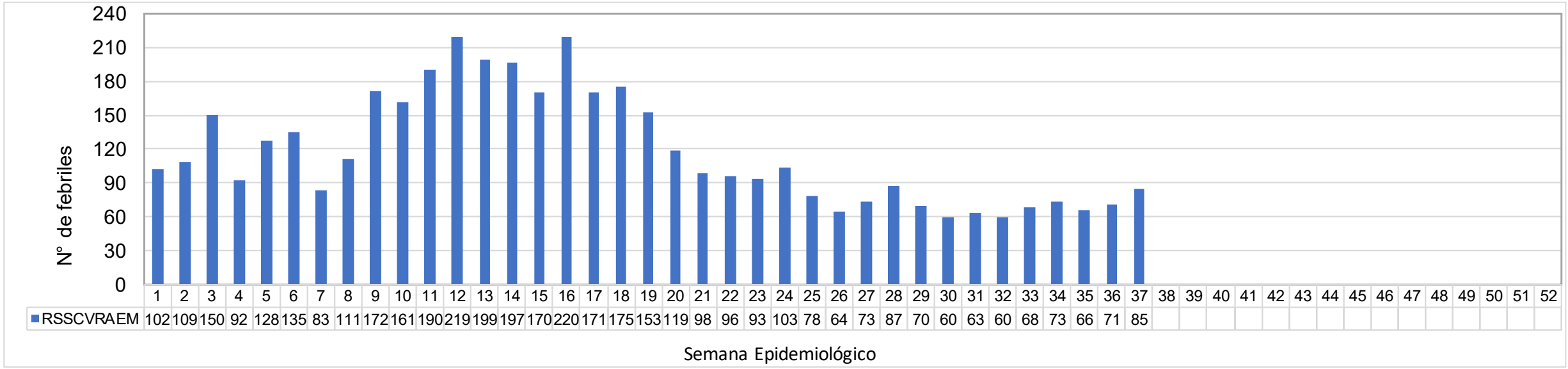

Fuente: Sistema de Vigilancia Epidemiológica RENACE (*Hasta la SE. N°37)

Malaria

Fuente: Sistema de Vigilancia Epidemiológica RENACE (*Hasta la SE. N°37)

PERÚ | Ministerio de Salud | CENTRO NACIONAL DE EPIDEMIOLOGIA, PREVENCION Y CONTROL DE ENFERMEDADES

Tendencia y canal endémico de casos de Malaria a nivel de distritos Red de Salud Cusco VRAEM, 2023 - 2026*

Tendencia a nivel de la Red Cusco VRAEM

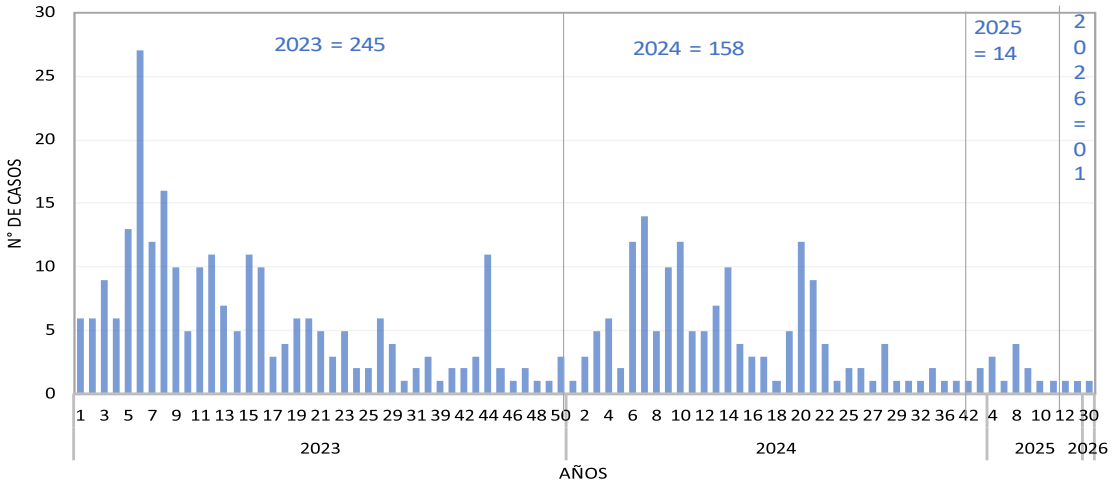

Tendencia distrito Pichari

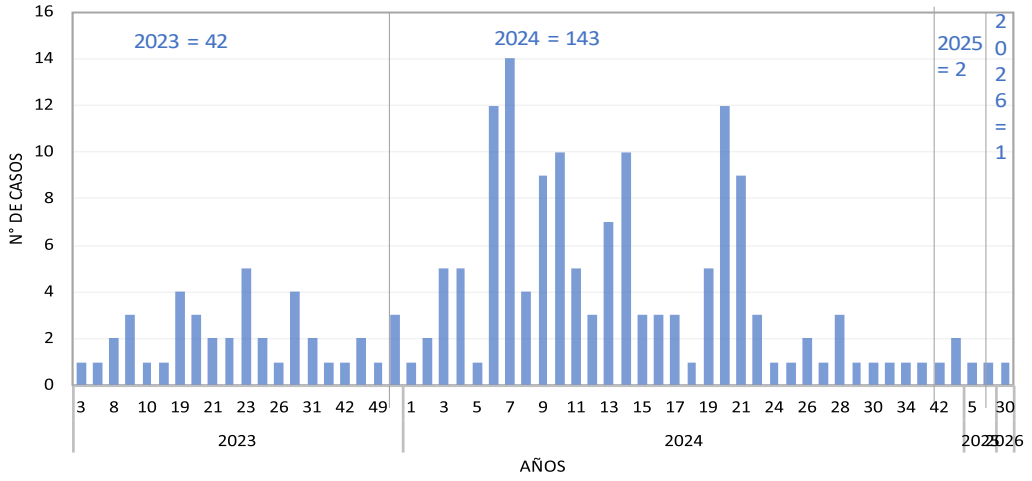

Canal endémico Malaria Red de Salud Cusco VRAEM, 2026*

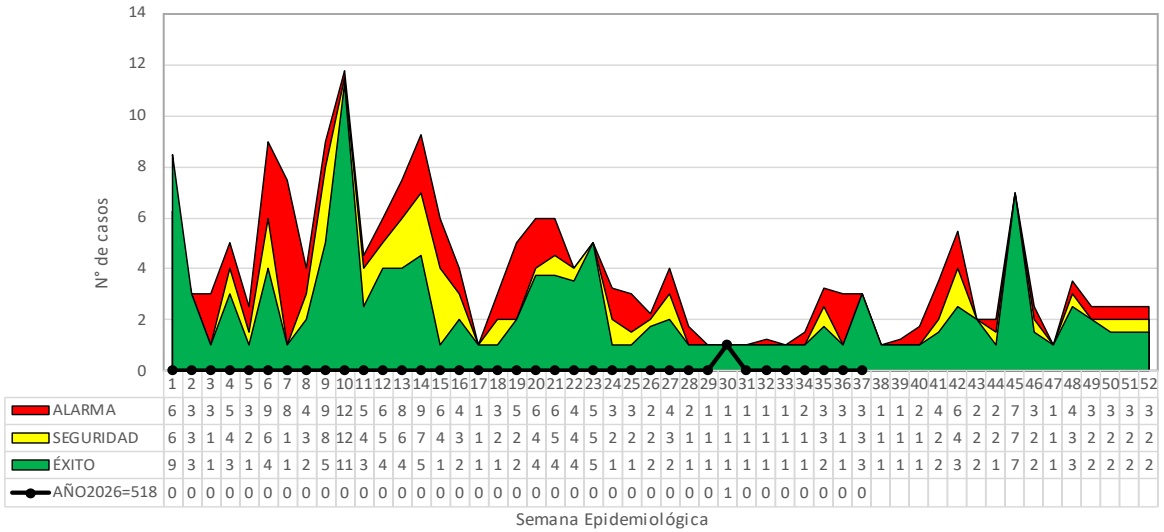

Tendencia distrito Unión Ashaninka

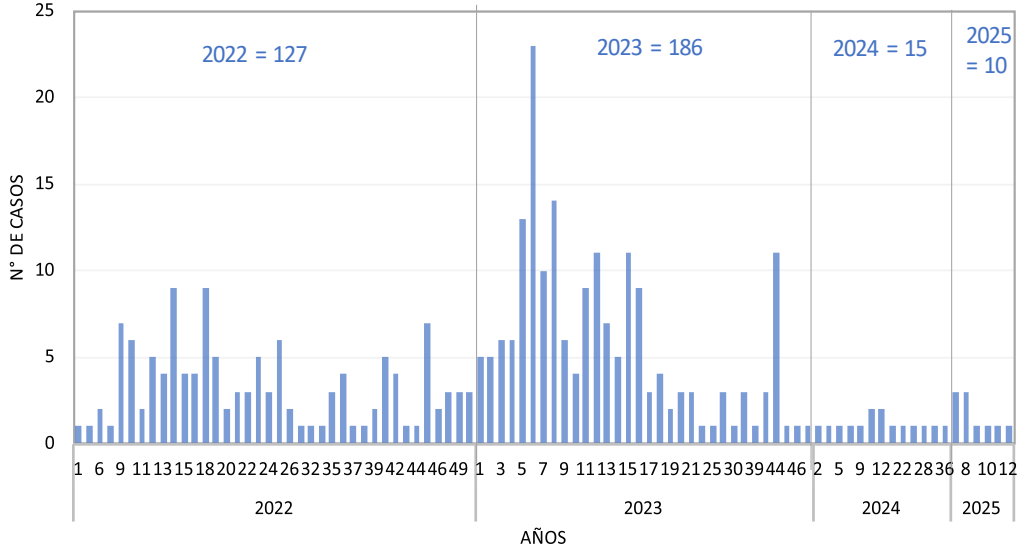

Fuente: Sistema de Vigilancia Epidemiológica RENACE (*Hasta la SE. N°37)

PERÚ Ministerio de Salud | CENTRO NACIONAL DE EPIDEMIOLOGIA, PREVENCION Y CONTROL DE ENFERMEDADES

Incidencia y casos de Malaria Red de Salud Cusco VRAEM, 2021 – 2026*

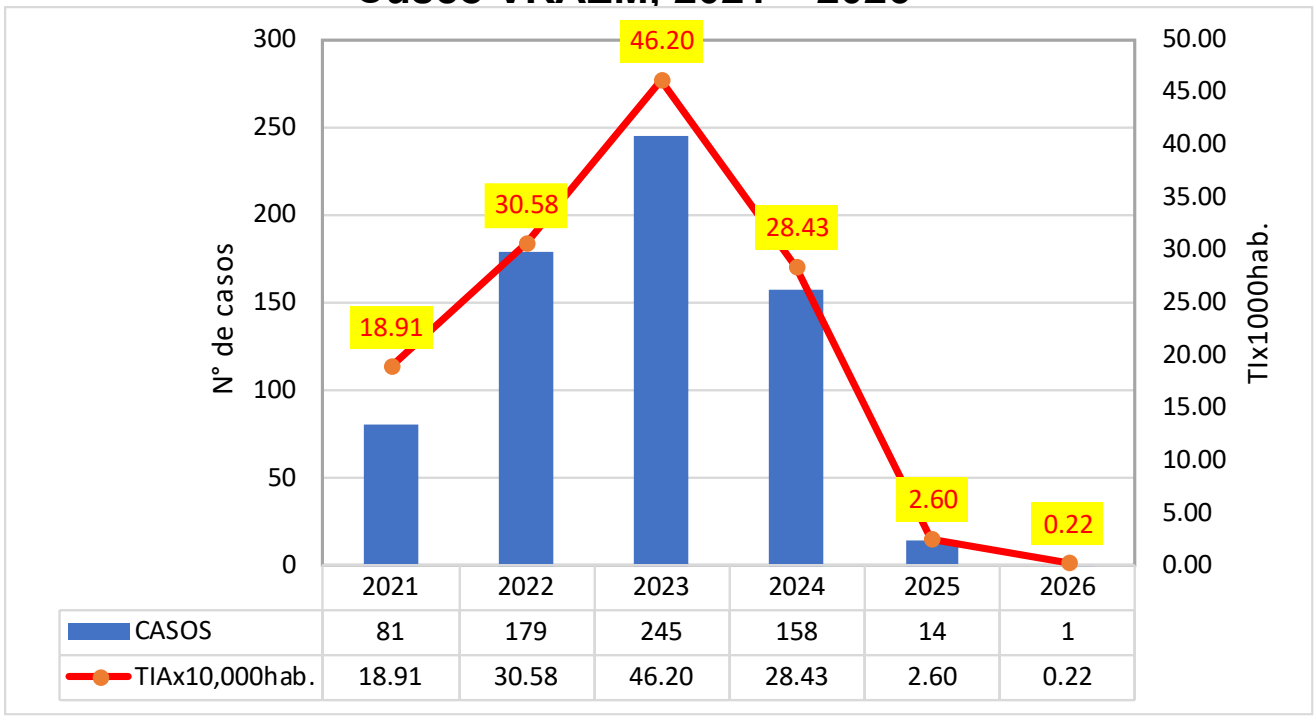

	2021	2022	2023	2024	2025	2026
CASOS	81	179	245	158	14	1
TIAx10,000hab.	18.91	30.58	46.20	28.43	2.60	0.22

Notificados a nivel de otras IPRESS, 2025

IPRESS	UBIGEO	SEMANA EPIDEMIOLÓGICA				Total G.
		5	9	17	19	
CS. BELEN	PICHARI	1	0	0	0	1
CS.CONCHOPATA	PICHARI	0	0	1	0	1
CS. TAMBO	PICHARI	0	3	0	0	3
HOSP. DE HUAYCAN	PICHARI	0	0	0	1	1
Total general		**1**	**3**	**1**	**1**	**6**

Fuente: Sistema de Vigilancia Epidemiológica RENACE (*Hasta la SE. N°37)

Casos autóctonos e importados Malaria Red de Salud Cusco VRAEM, 2026*

MICRORED/HOSPITAL	AÑO	MALARIA POR PLASMODIUM VIVAX	
		AUTOCTONO	IMPORTADO
HSJK - VRAEM	**2026**	**0**	**0**
	2025	2	1
MICRO RED KIMBIRI	**2026**	**0**	**0**
	2025	**0**	**0**
	2024	0	1
	2023	16	3
	2022	4	7
	2021	3	5
	2020	6	3
	2019	5	0
MICRO RED PICHARI	**2026**	**1**	**0**
	2025	12	4
	2024	158	120
	2023	229	45
	2022	175	84
	2021	75	61
	2020	59	18
	2019	14	10
RSCVRAEM	**2026**	**1**	**0**

Leishmaniasis

Fuente: Sistema de Vigilancia Epidemiológica RENACE (*Hasta la SE. N°37)

PERÚ Ministerio de Salud | CENTRO NACIONAL DE EPIDEMIOLOGIA, PREVENCION Y CONTROL DE ENFERMEDADES

Casos de Leishmaniasis Red de Salud Cusco VRAEM, 2026*

Leishmaniosis , según tipo de diagnóstico 2021 - 2026*

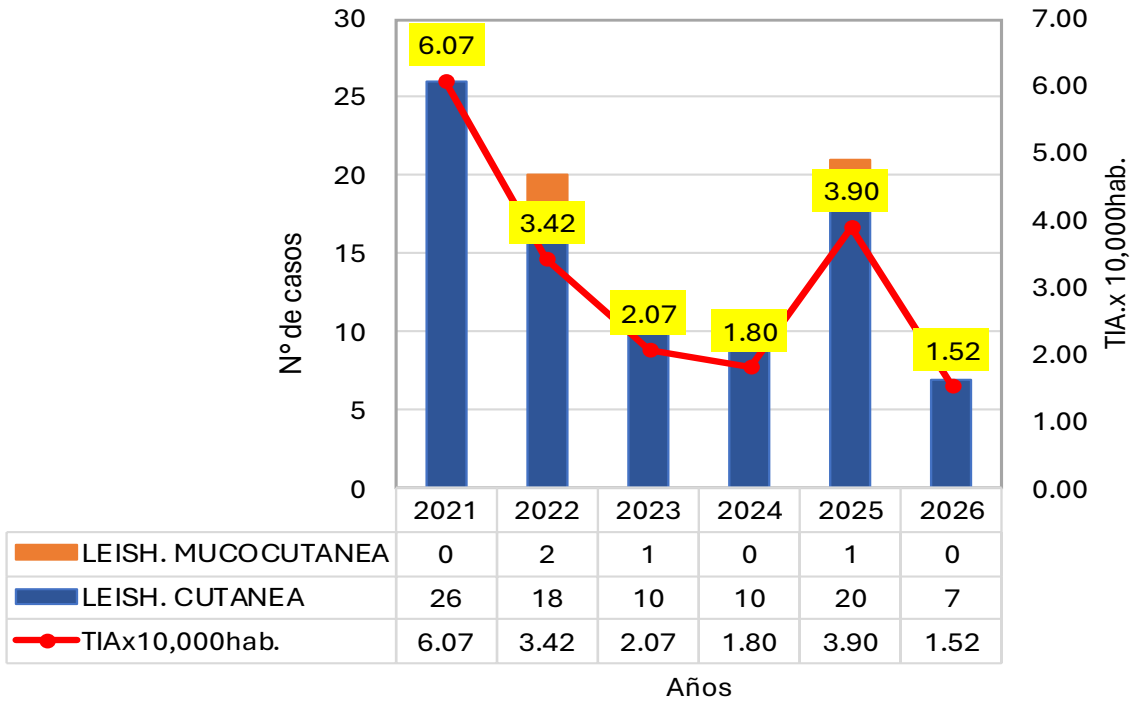

	2021	2022	2023	2024	2025	2026
LEISH. MUCOCUTANEA	0	2	1	0	1	0
LEISH. CUTANEA	26	18	10	10	20	7
TIAx10,000hab.	6.07	3.42	2.07	1.80	3.90	1.52

Notificados a nivel de otras IPRESS, 2026

IPRESS	UBIGEO	Semana Epidemilógica						Total G.
		1	2	4	7	14	28	
HOSP. APOYO HUANTA	PICHARI	0	2	0	0	0	0	2
HOSP. APOYO SAN FRANCISCO	KIMBIRI	0	0	0	0	0	1	1
COLCABAMBA	PICHARI	0	0	1	0	1	0	2
HOSP. REZOLA DE CAÑETE	PICHARI	0	0	0	1	0	0	1
QUICHUAS	PICHARI	1	0	0	0	0	0	1
SAN JOSE	PICHARI	1	0	0	0	0	0	1
Total G.		**2**	**2**	**1**	**1**	**1**	**1**	**8**

Fuente: Sistema de Vigilancia Epidemiológica RENACE (*Hasta la SE. N°37)

Casos Confirmados Autóctonos e Importados x IPRESS – 2026*

MICRO REDES/IPRESS	AUTOCTONO	ACUM.	IMPORTADO	ACUM.
HOSPITAL SAN JUAN DE KIMBIRI VRAEM		1		1
MICRORED KIMBIRI	**0**	**0**	**0**	**1**
C.S. CHIRUMPIARI				
C.S. LOBO TAHUANTINSUYO				
P.S. VILLA VIRGEN				
P.S. SAMANIATO				
P.S. LOS ANGELES				1
P.S. MANITEA ALTA				
P.S. UNION ROSALES				
P.S. KIMBIRI ALTO				
P.S. MAPITUNARI				
C.S. VILLA KINTIARINA				
P.S. PUEBLO LIBRE				
MICRO RED PICHARI	**0**	**6**	**0**	**18**
C.S. PICHARI VRAEM		4		12
C.S. MANTARO		2		5
C.S. NATIVIDAD				
P.S. PICHARI BAJA				
P.S. QUISTO CENTRAL				
P.S. OMAYA				1
P.S. PUERTO MAYO				
P.S. TAMBO DEL ENE				
P.S. PITIRINQUINI				
P.S. OTARI				
P.S. NUEVO PROGRESO				
RED CUSCO VRAEM	**0**	**7**		**20**

Leptospirosis

Fuente: Sistema de Vigilancia Epidemiológica RENACE (*Hasta la SE. N°37)

PERÚ Ministerio de Salud | CENTRO NACIONAL DE EPIDEMIOLOGIA, PREVENCION Y CONTROL DE ENFERMEDADES

Vigilancia de Leptospirosis Red de Salud Cusco VRAEM, 2026*

Leptospirosis, según tipo de diagnóstico 2021-2026*

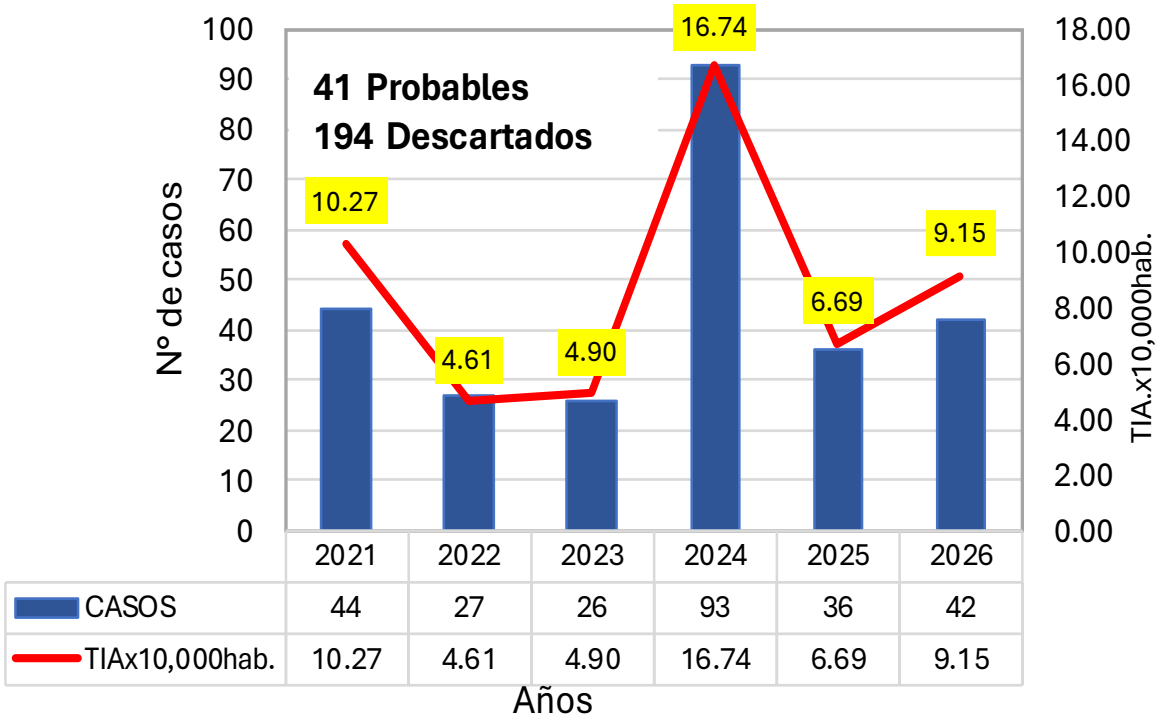

	2021	2022	2023	2024	2025	2026
CASOS	44	27	26	93	36	42
TIAx10,000hab.	10.27	4.61	4.90	16.74	6.69	9.15

Notificados a nivel de otras IPRESS, 2026

IPRESS	UBIGEO	Semana Epidemilógica			Total G.
		13	16	22	
HOSP. REGIONAL AYACUCHO	KIMBIRI	0	0	1	1
HOSP. APOYO SAN FRANCISCO	KIMBIRI	1	1	0	2
	UNION ASHANINKA	0	0	1	1
Total G.		**1**	**1**	**2**	**4**

Fuente: Sistema de Vigilancia Epidemiológica RENACE (*Hasta la SE. N°37)

Casos Confirmados Autóctonos e Importados x IPRESS – 2026

MICRO REDES / IPRESS	AUTOCTONO	ACUM.	IMPORTADO	ACUM.
HOSPITAL SAN JUAN DE KIMBIRI VRAEM		15		1
MICRORED KIMBIRI	**0**	**5**	**0**	**0**
C.S. CHIRUMPIARI				
C.S. LOBO TAHUANTINSUYO		4		
P.S. VILLA VIRGEN				
P.S. SAMANIATO				
P.S. LOS ANGELES				
P.S. MANITEA ALTA				
P.S. UNION ROSALES				
P.S. KIMBIRI ALTO				
P.S. MAPITUNARI				
C.S. VILLA KINTIARINA		1		
P.S. PUEBLO LIBRE				
MICRORED PICHARI	**0**	**22**	**0**	**3**
C.S. PICHARI VRAEM		15		2
C.S. MANTARO		6		
C.S. NATIVIDAD		1		
P.S. PICHARI BAJA				
P.S. QUISTO CENTRAL				1
P.S. OMAYA				
P.S. PUERTO MAYO				
P.S. TAMBO DEL ENE				
P.S. PITIRINQUINI				
P.S. OTARI				
P.S. NUEVO PROGRESO				
RED CUSCO VRAEM	**0**	**42**	**0**	**4**

Hepatitis B

Fuente: Sistema de Vigilancia Epidemiológica RENACE (*Hasta la SE. N°37)

PERÚ | Ministerio de Salud | CENTRO NACIONAL DE EPIDEMIOLOGIA, PREVENCION Y CONTROL DE ENFERMEDADES

Casos y tasa de incidencia Red de Salud Cusco VRAEM, 2021 – 2026*

Casos y tasa de incidencia Hepatitis B Red de Salud Cusco VRAEM, 2021 – 2026*

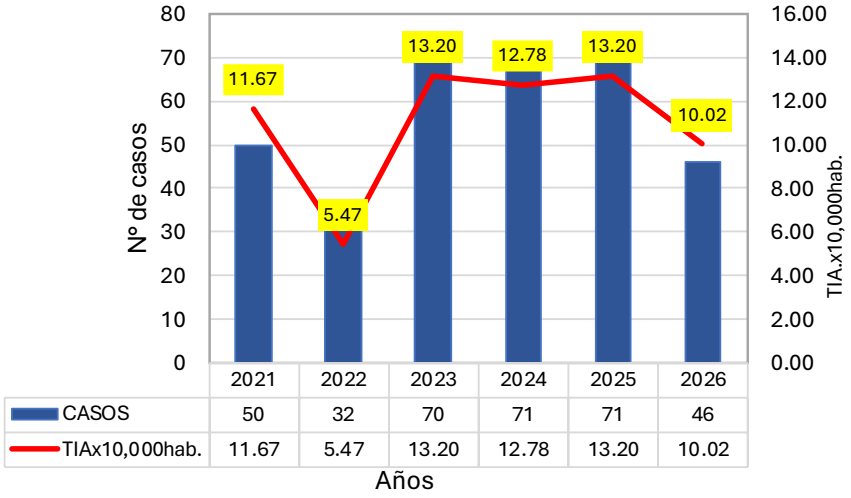

Casos y Tasa de Incidencia de Hepatits B, etapa de vida y sexo, 2026

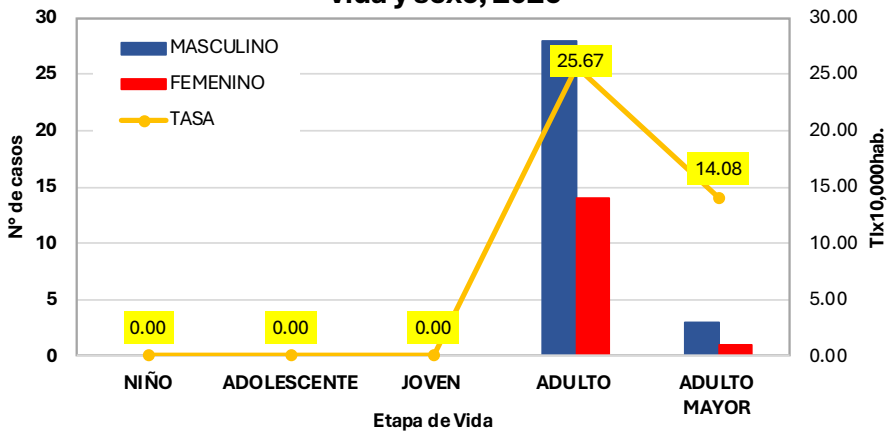

Casos	0	0	0	42	4
Tasa	0.00	0.00	0.00	25.67	14.08

IPRESS	AÑOS				PERIODO 2026*				TENDENCIA (SE.34 al 37-2026)
	CASOS ANUALES CONFIRMADOS				CASOS CONFIRMADOS POR SEMANA				
	2023	2024	2025	2026	34	35	36	37	
CS. CHIRUMPIARI	0	1	5	2	0	0	0	0	
CS. LOBO TAHUANTINSUYO	3	3	4	2	0	0	0	0	
CS. MANTARO	1	0	0	3	0	0	0	0	
CS. NATIVIDAD	2	1	4	1	0	0	0	0	
CS. PICHARI VRAEM	21	34	30	22	0	1	2	0	
CS. VILLA QUINTIARINA	4	3	4	1	0	0	0	0	
HOSPITAL SAN JUAN DE KIMBIRI - VR	30	23	12	5	0	0	0	0	
PS. ANGELES	0	0	0	2	0	0	0	0	
PS. KIMBIRI ALTO	1	1	1	1	0	0	0	0	
PS. MAPITUNARI	1	0	2	0	0	0	0	0	
PS. OMAYA	4	0	1	1	0	0	0	0	
PS. PICHARI BAJA	0	1	0	1	0	0	0	0	
PS. PUEBLO LIBRE	1	0	0	0	0	0	0	0	
PS. PUERTO MAYO	0	1	0	0	0	0	0	0	
PS. QUISTO CENTRAL	1	1	1	1	0	0	0	0	
PS. SAMANIATO	0	0	1	0	0	0	0	0	
PS. TAMBO DEL ENE	0	1	1	0	0	0	0	0	
PS. VILLA VIRGEN	1	1	5	4	1	0	0	0	
Total general	**70**	**71**	**71**	**46**	**1**	**1**	**2**	**0**	

Fuente: Sistema de Vigilancia Epidemiológica RENACE (*Hasta la SE. N°37)

Ofidismo

Fuente: Sistema de Vigilancia Epidemiológica RENACE (*Hasta la SE. N°37)

PERÚ Ministerio de Salud | CENTRO NACIONAL DE EPIDEMIOLOGIA, PREVENCION Y CONTROL DE ENFERMEDADES

Casos y tasa de incidencia Red de Salud Cusco VRAEM, 2021 – 2026*

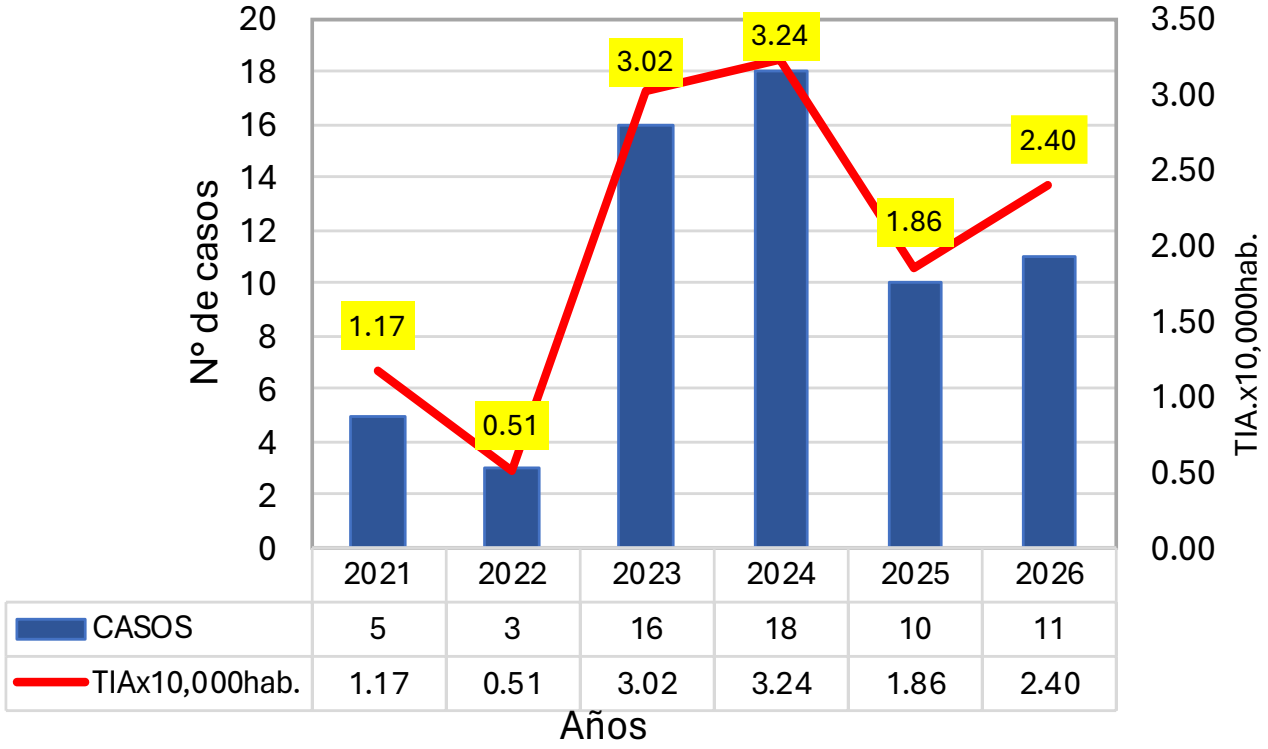

IPRESS	AÑOS					
	2021	2022	2023	2024	2025	2026
CS. CHIRUMPIARI	0	0	0	0	1	1
CS. LOBO TAHUANTINSUYO	0	0	1	1	1	1
CS. MANTARO	2	0	1	3	0	2
CS. NATIVIDAD	0	0	3	0	1	0
CS. PICHARI VRAEM	2	0	6	9	3	5
CS. VILLA QUINTIARINA	0	1	0	0	0	1
HSJK - VRAEM	0	0	0	0	2	0
PS. ANGELES	0	0	1	0	0	0
PS. MANITEA ALTA	0	0	1	1	0	0
PS. MAPITUNARI	0	0	0	0	0	1
PS. OMAYA	0	1	0	1	0	0
PS. PITIRINKINI	0	0	0	1	1	0
PS. PUEBLO LIBRE	0	0	1	0	0	0
PS. QUISTO CENTRAL	1	0	2	1	0	0
PS. TAMBO DEL ENE	0	1	0	1	1	0
Total general	**5**	**3**	**16**	**18**	**10**	**11**

Notificados a nivel de otras IPRESS, 2026

IPRESS NOTIFICANTE	DISTRITO	SEMANA EPIDEMIOLÓGICO		Total G.
		2	9	
HOSP. REGIONAL AYACUCHO	PICHARI	0	1	1

Fuente: Sistema de Vigilancia Epidemiológica RENACE (*Hasta la SE. N°37)

Loxocelismo

Fuente: Sistema de Vigilancia Epidemiológica RENACE (*Hasta la SE. N°37)

Casos y tasa de incidencia Red de Salud Cusco VRAEM, 2021 – 2026*

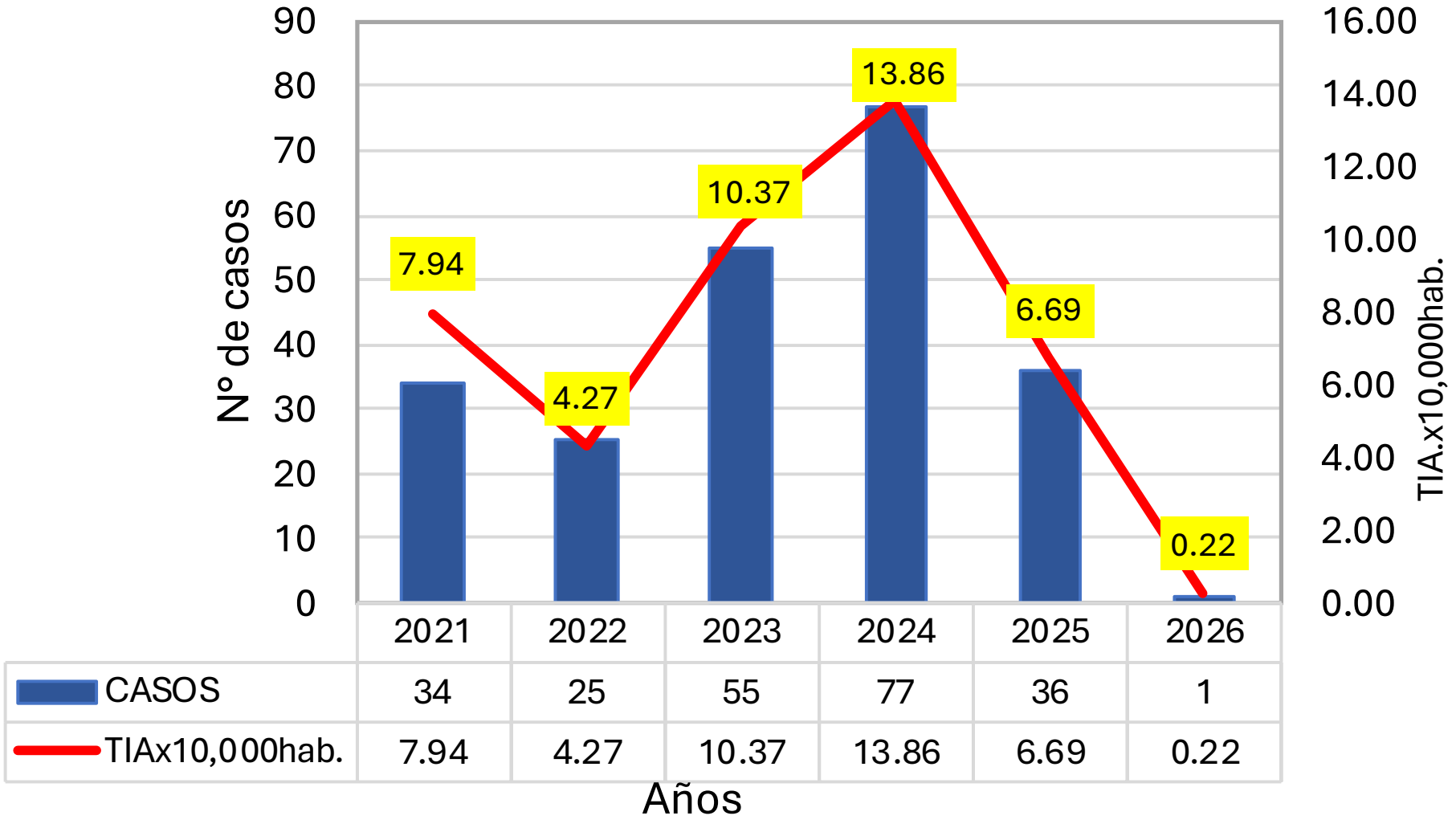

Fuente: Sistema de Vigilancia Epidemiológica RENACE (*Hasta la SE. N°37)

Sífilis (Pob. General)
Sífilis Materna / Cong.

Fuente: Sistema de Vigilancia Epidemiológica RENACE (*Hasta la SE. N°37)

PERÚ Ministerio de Salud | CENTRO NACIONAL DE EPIDEMIOLOGIA, PREVENCION Y CONTROL DE ENFERMEDADES

Vigilancia de Sífilis Red de Salud Cusco VRAEM, 2026*

SÍFILIS, según tipo de diagnóstico 2021-2026*

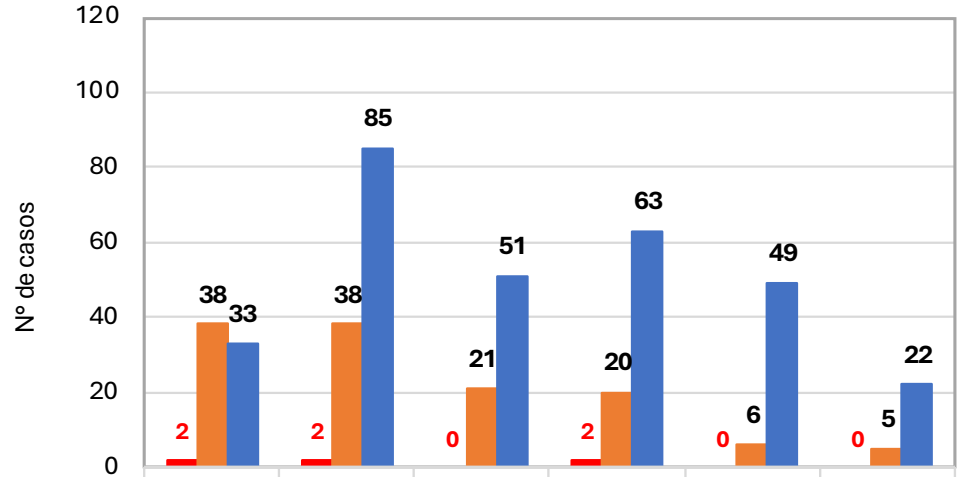

	2021	2022	2023	2024	2025	2026
SIFILIS CONGENITA	2	2	0	2	0	0
SIFILIS MATERNA	38	38	21	20	6	5
SIFILIS NO ESPECIFICADA	33	85	51	63	49	22
TOTAL	73	125	72	85	55	27

Notificados a nivel de otras IPRESS, 2026

DIAGNOSTICO	IPRESS	UBIGEO	Semana Epidemilógica							Total G.
			4	7	13	15	19	31	33	
SIFILIS MATERNA	HOSP. REGIONAL AYACUCHO	KIMBIRI	0	0	0	0	0	0	1	1
SIFILIS NO ESPECIFICADA	HOSP. REGIONAL AYACUCHO	PICHARI	1	0	0	1	0	1	0	3
	HOSP. APOYO SAN FRANCISCO	KIMBIRI	1	1	0	0	1	0	0	3
		PICHARI	0	0	1	0	0	0	0	1
Total G.			2	1	1	1	1	1	1	8

Fuente: Sistema de Vigilancia Epidemiológica RENACE (*Hasta la SE. N°37)

Casos Confirmados Autóctonos E Importados x IPRESS -2026

MICRO REDES / IPRESS	AUTOCTONO	ACUM.	IMPORTADO	ACUM.
HOSPITAL SAN JUAN DE KIMBIRI VRAEM		4		
MICRORED KIMBIRI		2		0
C.S. CHIRUMPIARI				
C.S. LOBO TAHUANTINSUYO		1		
P.S. VILLA VIRGEN				
P.S. SAMANIATO				
P.S. LOS ANGELES				
P.S. MANITEA ALTA				
P.S. UNION ROSALES				
P.S. KIMBIRI ALTO		1		
P.S. MAPITUNARI				
C.S. VILLA KINTIARINA				
P.S. PUEBLO LIBRE				
MICRORED PICHARI		20		4
C.S. PICHARI VRAEM		17		4
C.S. MANTARO		3		
C.S. NATIVIDAD				
P.S. PICHARI BAJA				
P.S. QUISTO CENTRAL				
P.S. OMAYA				
P.S. PUERTO MAYO				
P.S. TAMBO DEL ENE				
P.S. PITIRINQUINI				
P.S. OTARI				
P.S. NUEVO PROGRESO				
RED CUSCO VRAEM		26		4

VIH / SIDA

Fuente: Sistema de Vigilancia Epidemiológica RENACE (*Hasta la SE. N°37)

Casos notificados por Distrito de infección VIH Red de Salud Cusco VRAEM, 2016 – 2026*

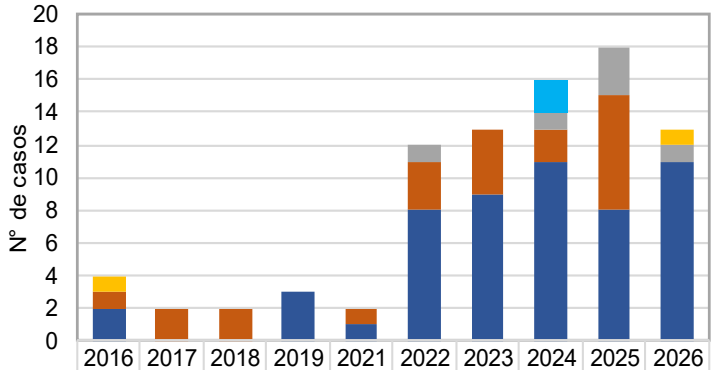

	2016	2017	2018	2019	2021	2022	2023	2024	2025	2026
MANITEA =2	0	0	0	0	0	0	0	2	0	0
VILLA KINTIARINA =2	1	0	0	0	0	0	0	0	0	1
UNION ASHANINKA =6	0	0	0	0	0	1	0	1	3	1
KIMBIRI =22	1	2	2	0	1	3	4	2	7	0
PICHARI =53	2	0	0	3	1	8	9	11	8	11
Total general	4	2	2	3	2	12	13	16	18	13

Casos de infección por VIH notificados según sexo y razón hombre/mujer, 2016-2026*

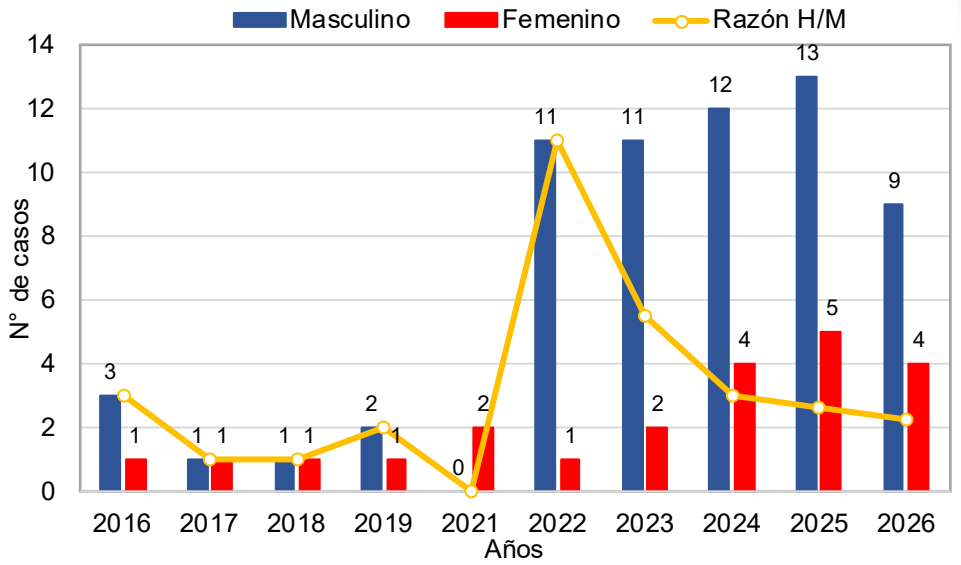

Casos notificados por IPRESS, 2021-2026*

IPRES NOTIFICANTE	2021	2022	2023	2024	2025	2026
CS. LOBO TAHUANTINSUYO	0	0	0	2	0	0
CS. MANTARO	0	0	0	0	0	1
CS. NATIVIDAD	0	0	1	0	0	2
CS. PICHARI VRAEM	0	8	8	11	8	8
HOSPITAL SAN JUAN DE KIMBIRI VRAEM	2	4	3	2	9	1
PS. KIMBIRI ALTO	0	0	1	0	0	0
PS. PITIRINQUINI	0	0	0	1	1	0
PS. NUEVO PROGRESO	0	0	0	0	0	1
Total G.	**2**	**12**	**13**	**16**	**18**	**13**

Casos de VIH según etapa de vida, 2022 – 2026*

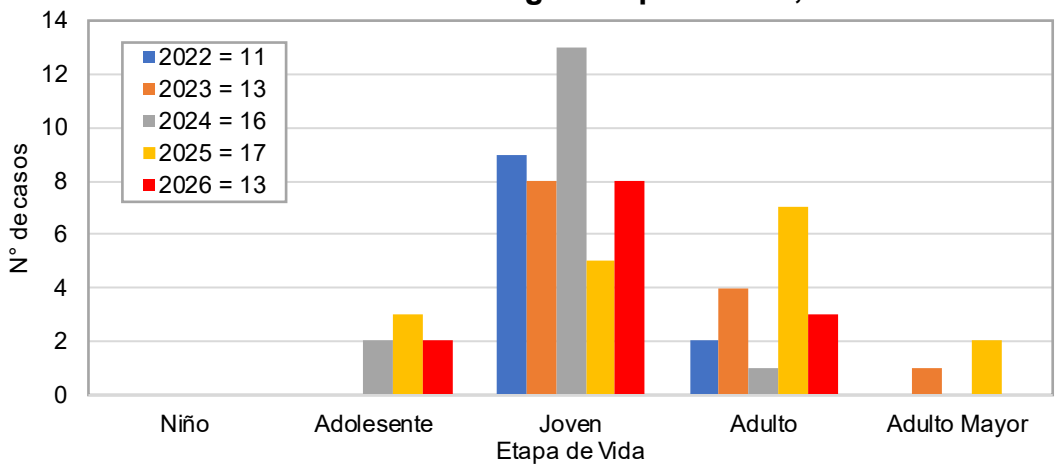

Fuente: Sistema de Vigilancia Epidemiológica RENACE (*Hasta la SE. N°37)

Mortalidad Perinatal

Fuente: Sistema de Vigilancia Epidemiológica RENACE (*Hasta la SE. N°37)

Tendencia de la Mortalidad Fetal-Neonatal Red de Salud Cusco VRAEM, 2021 - 2026*

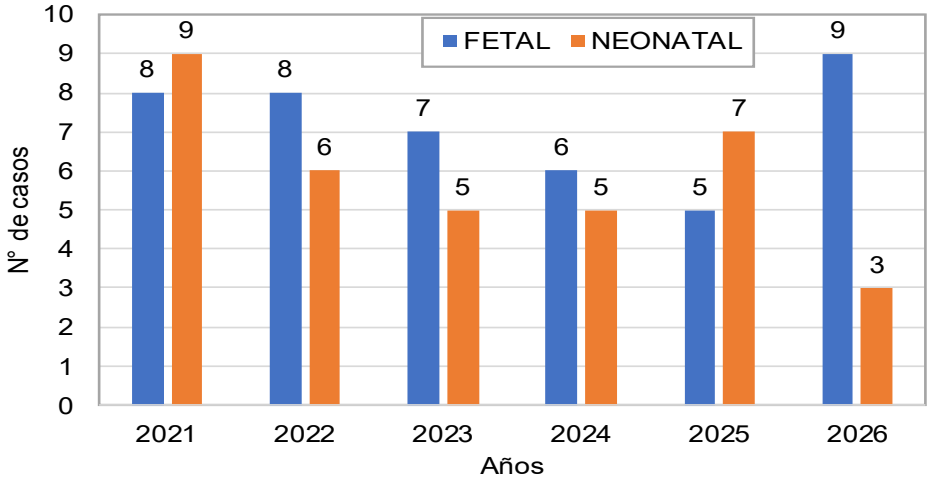

Tendencia de la Mortalidad Neonatal Evitable, RSSCVRAEM, 2021 – 2026*

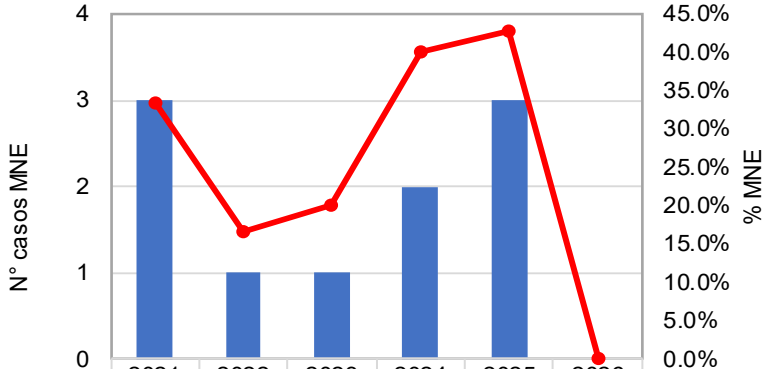

	2021	2022	2023	2024	2025	2026
MNE	3	1	1	2	3	0
%MNE	33.3%	16.7%	20.0%	40.0%	42.9%	0.0%

Edad Perinatal en la que se producen las muertes neonatales y fetales, Red de Salud Cusco VRAEM, 2026*

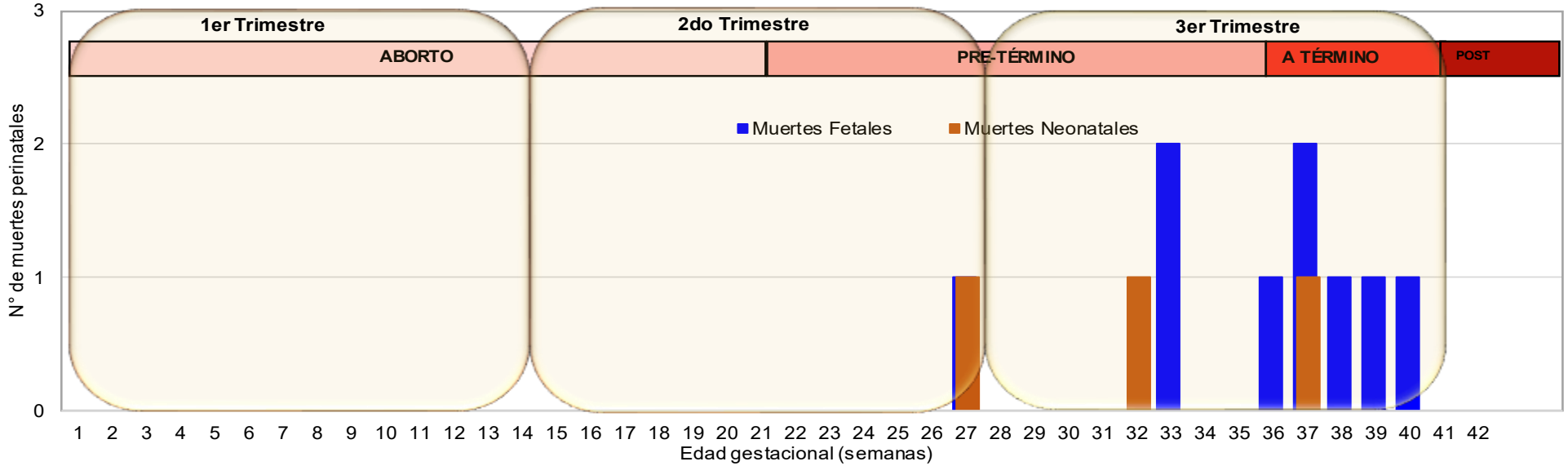

Fuente: Sistema de Vigilancia Epidemiológica RENACE (*Hasta la SE. N°37)

PERÚ Ministerio de Salud | CENTRO NACIONAL DE EPIDEMIOLOGIA, PREVENCION Y CONTROL DE ENFERMEDADES

Vigilancia Epidemiológica de Mortalidad Perinatal acumulados
Red de Salud Cusco VRAEM, 2026

PESO/ DENOMINACION	ÓBITO FETAL		NEONATAL	TOTAL	TIEMPO DE VIDA DEL RN			TOTAL
	ANTE PARTO	INTRA PARTO	POST PARTO		<24 HR	1-7 DIAS	8-28 DIAS	
MBPN (500-1499 gr.)	2		1	3	1			1
BPN (1500-2499 gr.)	2		1	3	2			2
PN(>2500 gr.)	3	2	1	6	1			1
NA								
TOTAL	7	2	3	12	4			4

PESO/ DENOMINACION	CAUSA DE MORTALIDAD PERINATAL-NEONATAL							TOTAL
	P/N	ASFIXIA	SD. DISTRES	MALFORMACION	INFECCION	MUERTE SUBITA	OTROS	
MBPN (500-1499 gr.)	3	1		1			1	3
BPN (1500-2499 gr.)	3	2					1	3
PN(>2500 gr.)	6	2		1			3	6
NA								
TOTAL	12	5		2			5	12

SEM. N° 37 | SIN CASOS

Fuente: Sistema de Vigilancia Epidemiológica RENACE (*Hasta la SE. N°37)

Mortalidad Materna

Fuente: Sistema de Vigilancia Epidemiológica RENACE (*Hasta la SE. N°37)

Tendencia de la Mortalidad Materna Red de Salud Cusco VRAEM, 2016 – 2026*

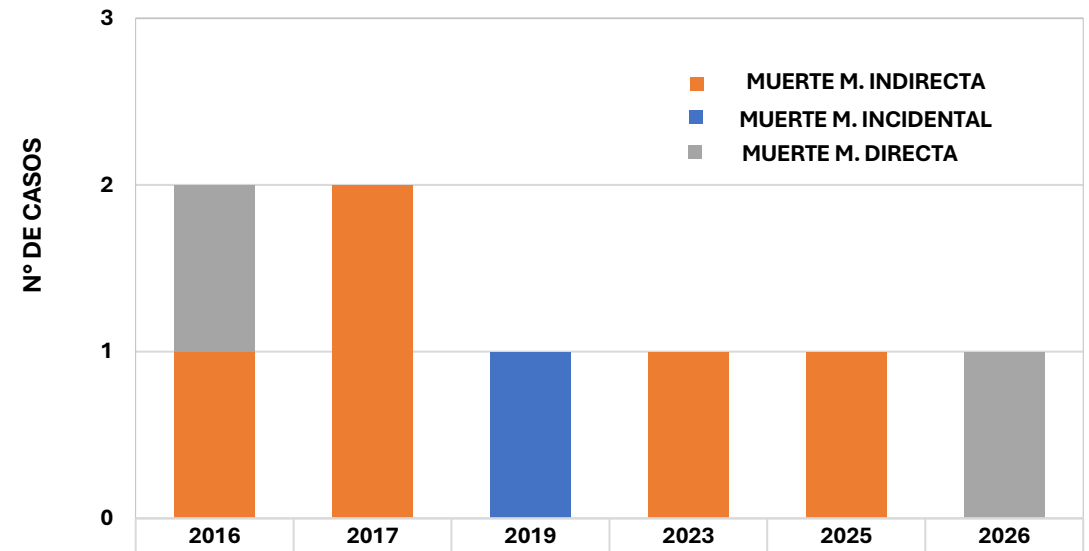

	2016	2017	2019	2023	2025	2026
PS. QUISTO CENTRAL						1
PS. PICHARI BAJA	1					
HOSPITAL SAN JUAN DE KIMBIRI - VRAEM	1	2		1	1	
CS. PICHARI			1			

Notificados a nivel de otras IPRESS, 2025

IPRESS	DISTRITO	SEM. EPI.	Total
		19	
HOSPITAL REGIONAL AYACUCHO	VILLA KINTIARINA	1	1

TOTAL 2026
01
DEFUNCIÓN

Fuente: Sistema de Vigilancia Epidemiológica RENACE (*Hasta la SE. N°37)

Tuberculosis

Fuente: Sistema de Vigilancia Epidemiológica RENACE (*Hasta la SE. N°37)

Vigilancia de Tuberculosis por IPRESS, 2021 - 2026

IPRESS	2021	2022	2023	2024	2025	2026	TOTAL	%
CS. CHIRUMPIARI	1	1	2	1	0	0	5	2.3%
CS. LOBO TAHUANTINSUYO	0	1	2	0	2	1	5	2.3%
CS. MANTARO	3	5	2	1	4	0	15	7.0%
CS. NATIVIDAD	2	2	0	0	1	0	5	2.3%
CS. PICHARI VRAEM	12	7	12	15	11	9	58	27.2%
HOSPITAL SAN JUAN DE KIMB	7	17	9	7	9	11	49	23.0%
PS. ANGELES	1	0	1	0	0	0	2	0.9%
PS. KIMBIRI ALTO	0	0	3	1	1	0	5	2.3%
PS. MAPITUNARI	0	1	1	1	0	0	3	1.4%
PS. OMAYA	0	1	2	1	0	0	4	1.9%
PS. PICHARI BAJA	3	5	4	2	0	0	14	6.6%
PS. PITIRINQUINI	0	0	0	1	0	0	1	0.5%
PS. PUEBLO LIBRE	1	0	1	0	1	2	3	1.4%
PS. PUERTO MAYO	1	0	1	0	0	0	2	0.9%
PS. QUISTO CENTRAL	0	4	4	2	1	0	11	5.2%
PS. SAMANIATO	1	2	3	1	3	1	10	4.7%
PS. TAMBO DEL ENE	0	1	0	0	0	0	1	0.5%
PS. VILLA VIRGEN	0	3	4	2	12	0	21	9.9%
BTC LA OROYA NÂ°34 VILLA V	0	0	0	0	0	3	0	0.0%
PS. NUEVO PROGRESO	0	0	0	0	0	1	0	0.0%
Total general	**32**	**50**	**51**	**35**	**45**	**28**	**213**	**100%**

Fuente: Sistema de Vigilancia Epidemiológica RENACE (*Hasta la SE. N°37)

Tasa de mortalidad, morbilidad y letalidad de tuberculosis, 2018 - 2026

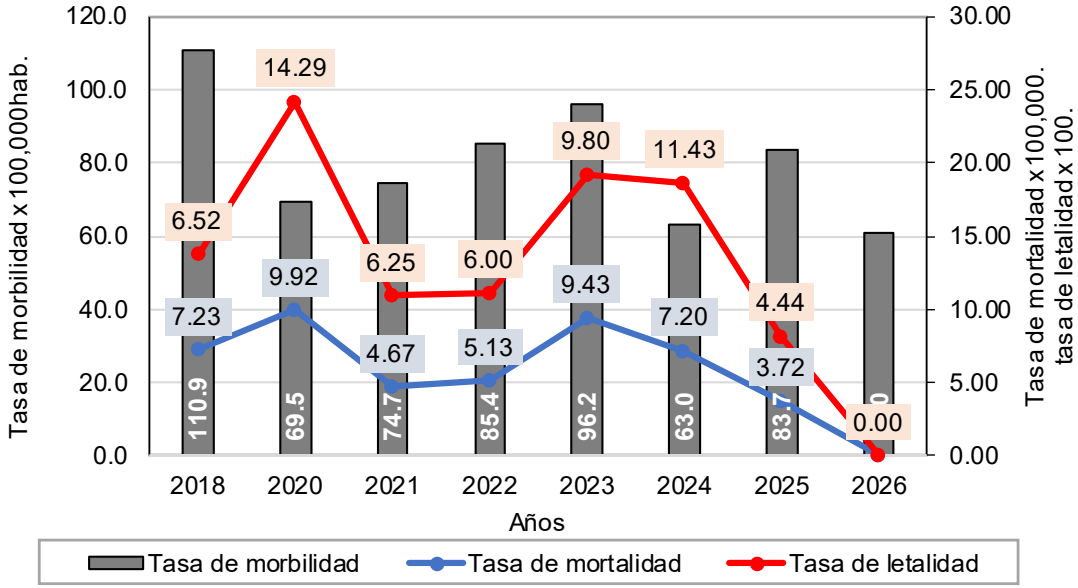

Característica clínica afectados con tuberculosis, 2025 - 2026

Años	2025	2026
Sexo		
Masculino	19	15
Femenino	26	13
Localizacion		
Extrapulmonar	3	0
Pulmonar	42	28
Carga bacilar en casos de TB		
Positivo(+)	21	12
Positivo(++)	10	5
Positivo(+++)	6	2
Total general	37	19
FALLECIDO	1	1

Diabetes

Fuente: Sistema de Vigilancia Epidemiológica RENACE (*Hasta la SE. N°37)

PERÚ | Ministerio de Salud | CENTRO NACIONAL DE EPIDEMIOLOGIA, PREVENCION Y CONTROL DE ENFERMEDADES

Vigilancia de Diabetes Red de Salud Cusco VRAEM, 2025- 2026*

Casos de Diabetes por semana epidemiológica 2026*

IPRESS	SEMANA EPIDEMIOLÓGICA																					Total
	15	16	17	18	19	20	21	22	23	24	25	26	27	29	31	32	33	34	35	36	37	
CS. CHIRUMPIARI	0	0	2	0	0	0	0	0	0	0	0	0	0	0	0	0	0	0	0	0	0	5
CS. LOBO TAHUANTINSUYO	0	0	2	0	0	0	0	1	0	0	2	0	0	1	0	1	0	0	0	1	1	12
CS. MANTARO	1	1	0	0	0	1	2	1	0	0	0	1	1	1	0	0	0	0	1	0	0	21
CS. NATIVIDAD	0	0	0	0	1	0	0	0	0	1	0	0	0	0	0	0	0	0	0	0	0	2
CS. PICHARI VRAEM	3	0	0	0	1	0	0	0	0	0	1	1	0	0	0	0	1	1	0	1	0	40
CS. VILLA QUINTIARINA	0	0	0	0	0	0	0	0	0	0	0	0	0	0	0	0	0	0	0	0	0	2
HOSPITAL SAN JUAN DE KIMBIRI VRAEM	0	0	0	0	0	0	1	2	0	0	0	0	1	1	3	0	2	1	1	0	0	24
PS. ANGELES	0	4	0	0	0	0	0	0	0	0	0	0	0	0	0	0	0	0	1	0	0	5
PS. KIMBIRI ALTO	0	0	0	0	0	0	0	0	0	0	0	0	0	0	0	0	0	0	1	0	0	2
PS. MANITEA ALTA	0	0	1	0	0	0	0	0	0	0	0	0	0	0	0	0	0	0	0	0	0	1
PS. OMAYA	0	0	0	0	0	0	0	0	0	0	0	0	0	0	0	0	0	0	0	0	0	4
PS. PICHARI BAJA	0	0	0	1	0	0	0	0	0	0	1	0	0	0	0	0	0	0	0	0	0	12
PS. PUEBLO LIBRE	0	0	1	0	0	0	0	0	0	0	0	0	0	0	0	0	0	0	0	0	0	4
PS. PUERTO MAYO	0	0	0	0	1	0	0	0	1	1	0	1	0	0	0	0	0	0	0	0	0	6
PS. UNION ROSALES	0	0	0	0	0	0	0	0	0	0	0	0	0	0	0	0	0	0	0	0	0	1
PS. VILLA VIRGEN	0	0	0	0	0	0	0	0	0	0	0	0	0	1	1	0	0	0	1	0	0	5
PS. OTARI	0	0	0	0	0	0	0	0	0	0	0	0	0	0	0	0	0	0	0	0	0	1
Total	**4**	**5**	**6**	**1**	**3**	**1**	**3**	**4**	**1**	**2**	**4**	**3**	**2**	**4**	**4**	**1**	**3**	**2**	**5**	**2**	**1**	**147**



IPRESS	2025			2026		
	TIPO DE CASO		Total 2025	TIPO DE CASO		Total 2026
	NUEVO	PREVALENTE		NUEVO	PREVALENTE	
HOSPITAL SAN JUAN DE KIMBIRI V	4	18	22	1	23	24
CS. CHIRUMPIARI	1	11	12	2	3	5
CS. LOBO TAHUANTINSUYO	3	26	29	3	9	12
CS. MANTARO	2	16	18	13	8	21
CS. NATIVIDAD	2	2	4	2	0	2
CS. PICHARI VRAEM	8	34	42	4	36	40
CS. VILLA QUINTIARINA	4	9	13	2	0	2
PS. ANGELES	1	0	1	1	4	5
PS. KIMBIRI ALTO	1	2	3	1	1	2
PS. MANITEA ALTA	1	0	1	0	1	1
PS. MAPITUNARI	1	3	4	0	0	0
PS. OMAYA	1	3	4	4	0	4
PS. PICHARI BAJA	0	0	0	1	11	12
PS. PUEBLO LIBRE	0	0	0	1	3	4
PS. PUERTO MAYO	1	0	1	1	5	6
PS. QUISTO CENTRAL	1	3	4	0	0	0
PS. SAMANIATO	1	3	4	0	0	0
PS. TAMBO DEL ENE	0	1	1	0	0	0
PS. UNION ROSALES	0	0	0	1	0	1
PS. VILLA VIRGEN	1	16	17	2	3	5
PS. OTARI	0	0	0	1	0	1
Total	**33**	**147**	**180**	**40**	**107**	**147**

Fuente: Sistema de Vigilancia Epidemiológica RENACE (*Hasta la SE. N°37)

PERÚ Ministerio de Salud | CENTRO NACIONAL DE EPIDEMIOLOGIA, PREVENCION Y CONTROL DE ENFERMEDADES

Casos notificados de Diabetes 2019 – 2026* RSSCUSCO VRAEM

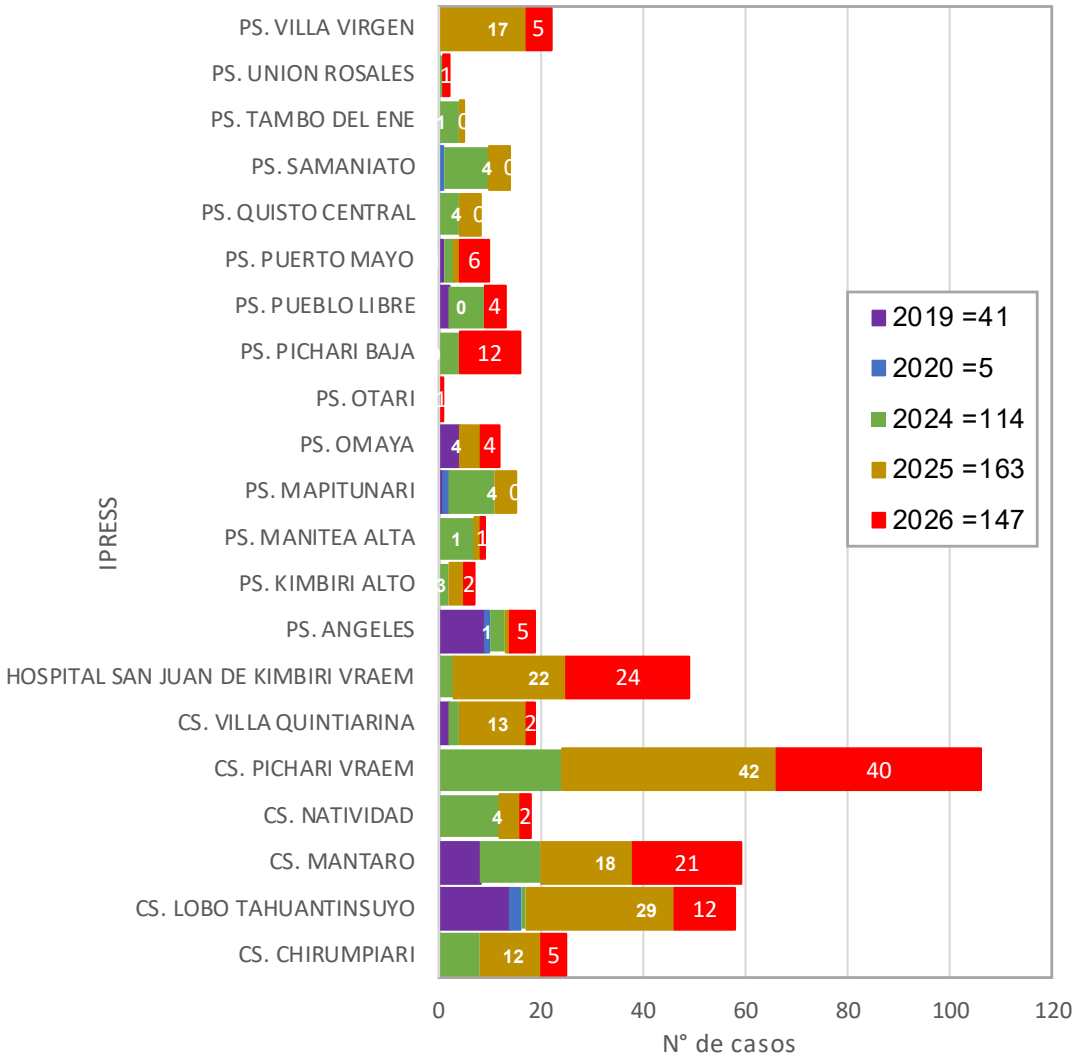

Casos de diabetes según grupo de edad, 2025 – 2026*

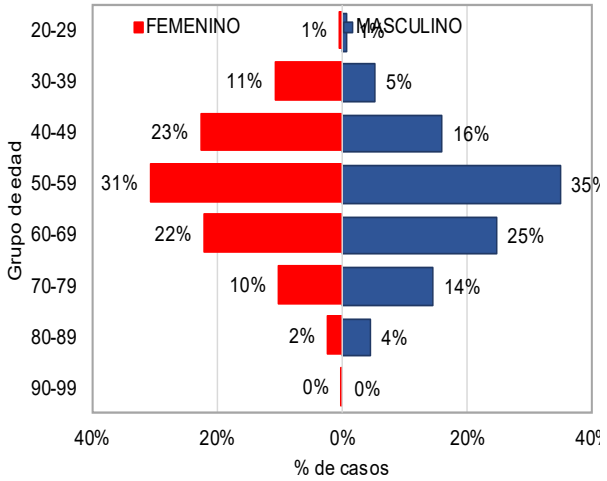

Casos de diabetes según sexo, 2025-2026*

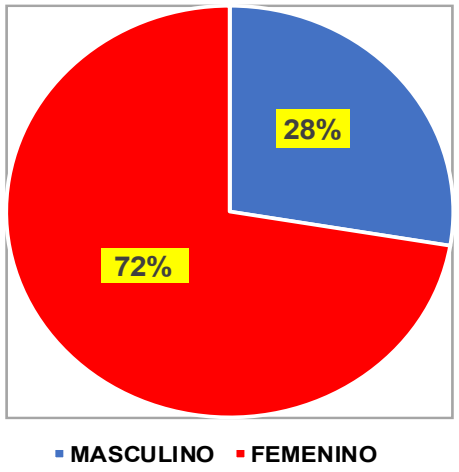

Seguimiento de Diabetes 2026*

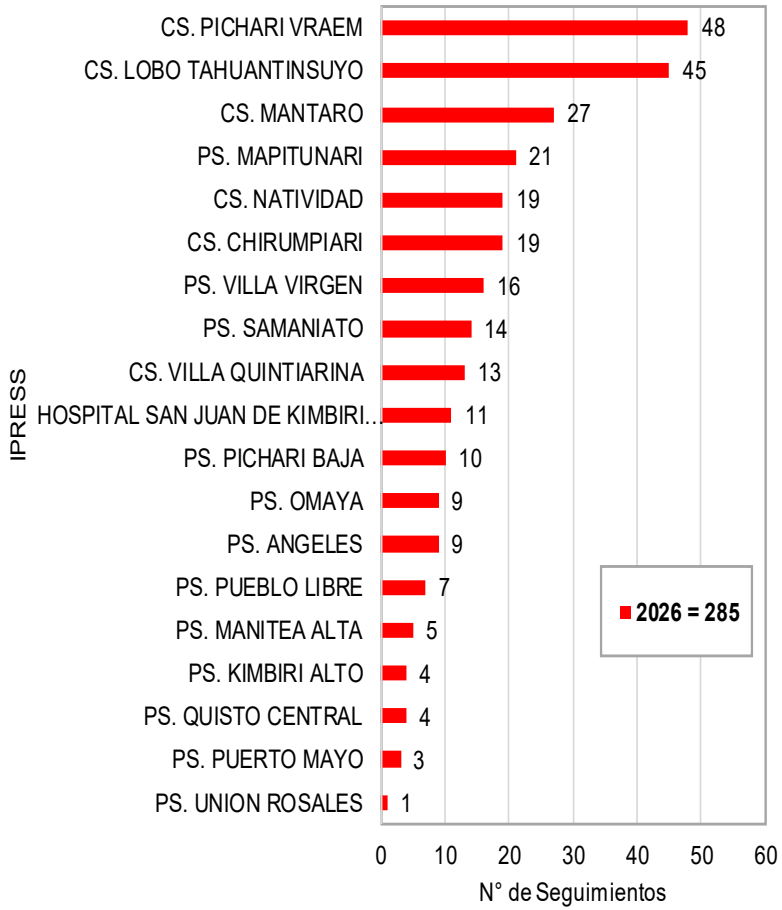

Fuente: Sistema de Vigilancia Epidemiológica RENACE (*Hasta la SE. N°37)

Intoxicación Por Plaguicidas

Fuente: Sistema de Vigilancia Epidemiológica RENACE (*Hasta la SE. N°37)

Casos Confirmados Intoxicación por Plaguicidas Red de Salud Cusco VRAEM, 2018 – 2026*

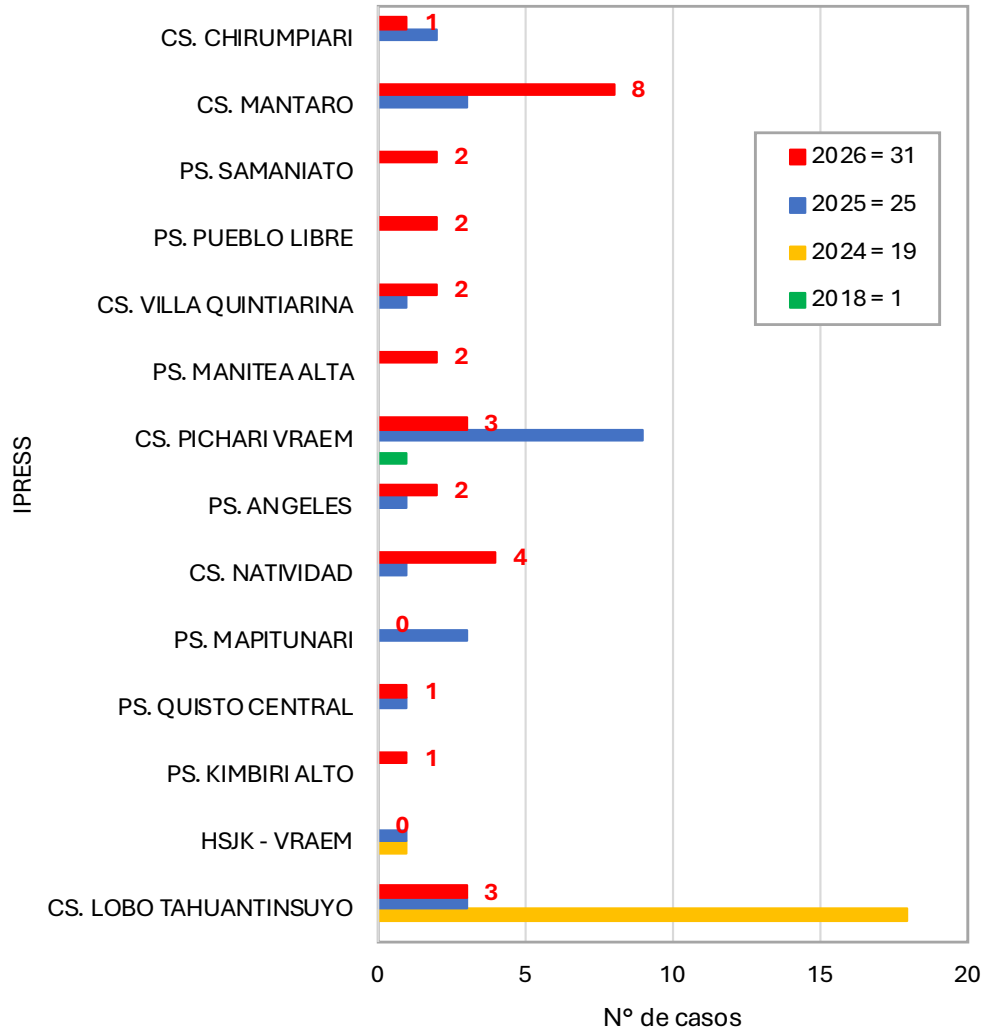

Casos de Intoxicación por Plaguicidas por Distritos, 2026*

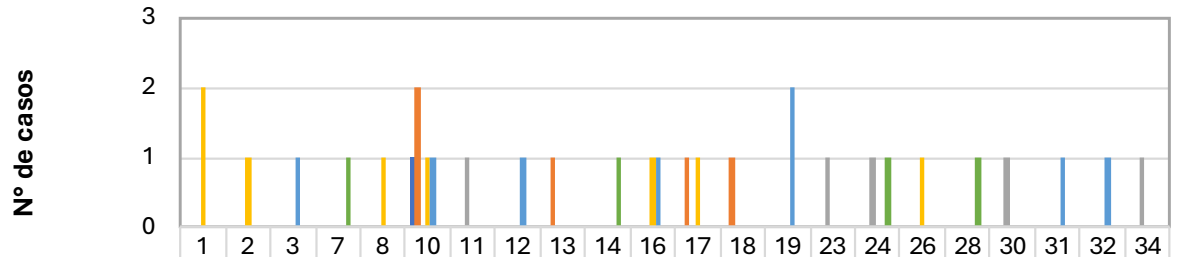

	1	2	3	7	8	10	11	12	13	14	16	17	18	19	23	24	26	28	30	31	32	34
CIELO PUNCO T53= 1	0	0	0	0	0	1	0	0	0	0	0	0	0	0	0	0	0	0	0	0	0	0
KIMBIRI = 5	0	0	0	0	0	2	0	0	1	0	0	1	1	0	0	0	0	0	0	0	0	0
MANITEA = 5	0	0	0	0	0	0	1	0	0	0	0	0	0	0	1	1	0	0	1	0	0	1
PICHARI = 8	2	1	0	0	1	1	0	0	0	0	1	1	0	0	0	0	1	0	0	0	0	0
UNION ASHANINKA = 8	0	0	1	0	0	1	0	1	0	0	1	0	0	2	0	0	0	0	0	1	1	0
VILLA KINTIARINA = 4	0	0	0	1	0	0	0	0	0	1	0	0	0	0	0	1	0	1	0	0	0	0
Total = 31	2	1	1	1	1	5	1	1	1	1	2	2	1	2	1	2	1	1	1	1	1	1

Semana Epidemiológica

Fuente: Sistema de Vigilancia Epidemiológica RENACE (*Hasta la SE. N°37)

VARICELA

Fuente: Sistema de Vigilancia Epidemiológica RENACE (*Hasta la SE. N°37)

Tendencia Varicela Red de Salud Cusco VRAEM, 2024 - 2026*

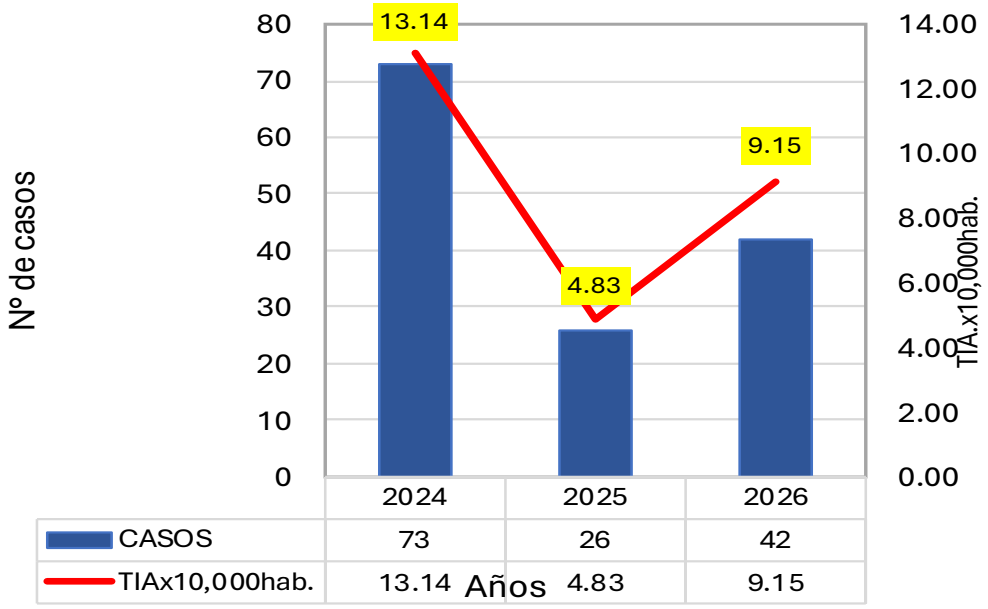

Casos de Varicela por IPRESS, 2026*

IPRESS	SEMANA EPIDEMIOLÓGICA																		Total G.
	1	3	5	6	7	8	9	10	12	15	16	17	21	24	32	33	36	37	
CS. CHIRUMPIARI	1	0	0	0	0	0	0	0	0	0	0	0	0	0	0	0	0	0	1
CS. LOBO TAHUANTINSUYO	0	0	0	0	0	0	0	0	2	1	0	0	0	0	0	0	0	0	3
CS. NATIVIDAD	0	1	0	1	0	0	0	1	0	0	0	0	0	0	0	0	0	0	3
CS. PICHARI	1	0	1	0	1	3	1	0	3	1	1	2	1	0	0	2	0	1	18
CS. VILLA QUINTIARINA	0	0	0	0	0	0	0	0	0	0	0	0	0	1	0	0	0	0	1
PS. KIMBIRI ALTO	0	0	0	0	0	0	0	0	0	0	0	0	0	0	0	0	10	0	10
PS. MAPITUNARI	1	0	0	0	0	0	0	0	0	0	0	0	0	0	0	0	0	0	1
PS. PUEBLO LIBRE	0	0	0	1	0	0	1	0	0	0	0	0	0	0	0	0	0	0	2
PS. QUISTO CENTRAL	1	0	0	1	0	0	0	0	0	0	0	0	0	0	0	0	0	0	2
PS. VILLA VIRGEN	0	0	0	0	0	0	0	0	0	0	0	0	0	0	1	0	0	0	1
Total G.	**4**	**1**	**1**	**3**	**1**	**3**	**2**	**1**	**5**	**2**	**1**	**2**	**1**	**1**	**1**	**2**	**10**	**1**	**42**

Fuente: Sistema de Vigilancia Epidemiológica RENACE (*Hasta la SE. N°37)

Violencia Familiar

Fuente: Sistema de Vigilancia Epidemiológica RENACE (*Hasta la SE. N°37)

PERÚ Ministerio de Salud | CENTRO NACIONAL DE EPIDEMIOLOGIA, PREVENCION Y CONTROL DE ENFERMEDADES

Vigilancia de Violencia Familiar Red de Salud Cusco VRAEM, 2026*

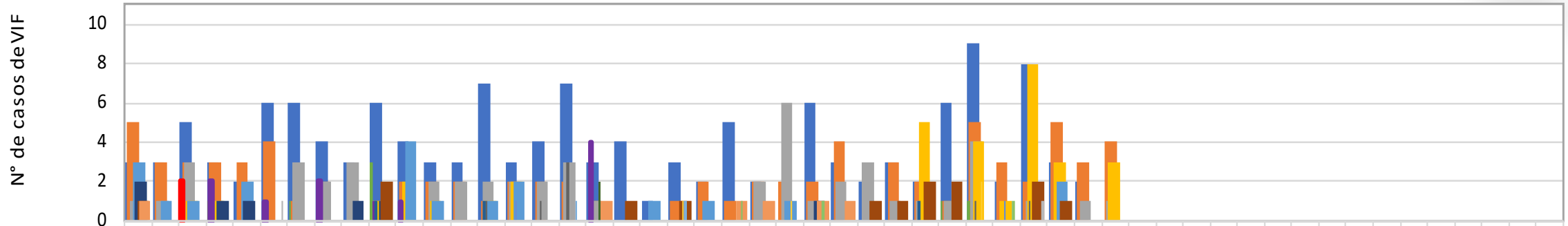

	1	2	3	4	5	6	7	8	9	10	11	12	13	14	15	16	17	18	19	20	21	22	23	24	25	26	27	28	29	30	31	32	33	34	35	36	37	38	39	40	41	42	43	44	45	46	47	48	49	50	51	52	53
CS. PICHARI VRAEM =138	3	3	5	3	2	6	6	4	3	6	4	3	3	7	3	4	7	3	4	1	3	2	5	2	0	6	3	2	3	2	6	9	2	8	3	2	0																
HOSP. SAN JUAN DE KIMBIRI =81	5	3	3	3	3	4	1	2	0	1	2	2	2	1	2	2	2	1	0	0	1	2	1	2	2	2	4	0	3	2	1	5	3	2	5	3	4																
CSMC PICHARI =52	1	1	3	1	0	0	3	2	3	0	0	2	2	2	2	2	3	1	0	0	0	0	0	2	6	1	2	3	1	1	1	4	0	1	0	1	1																
CS. LOBO T. =33	0	0	1	1	0	0	0	0	0	1	2	1	0	1	2	0	0	0	0	0	0	0	0	0	0	0	0	0	0	5	0	4	1	8	3	0	3																
CS. MANTARO =20	3	1	1	0	2	0	0	0	0	0	4	1	0	1	2	0	0	0	0	1	0	1	0	0	1	0	0	0	0	0	0	0	0	0	2	0	0																
CS. CHIRUMPIARI=7	2	0	0	1	1	0	0	0	1	1	0	0	0	0	0	0	0	0	0	0	0	0	0	0	0	1	0	0	0	0	0	0	0	0	0	0	0																
PS. KIMBIRI ALTO=14	1	0	0	0	0	0	0	0	0	2	0	0	0	0	0	0	0	0	1	0	1	0	0	0	0	0	0	1	1	2	2	0	0	2	1	0	0																
PS. SAMANIATO =6	1	0	0	0	0	0	0	0	0	0	0	0	0	0	0	0	0	1	0	0	0	0	1	1	0	1	1	0	0	0	0	0	0	0	0	0	0																
PS. ANGELES =9	0	0	2	1	0	0	1	0	0	3	0	0	0	0	0	0	0	0	0	0	0	0	0	0	0	0	0	0	0	0	1	1	0	0	0	0	0																
PS.MAPITUNARI =11	0	0	0	2	0	1	0	2	0	1	1	0	0	0	0	0	0	4	0	0	0	0	0	0	0	0	0	0	0	0	0	0	0	0	0	0	0																
PS.PUERTO MAYO =3	0	0	0	0	0	0	0	0	0	1	0	0	0	1	0	0	0	0	0	0	0	0	0	0	0	0	0	0	0	1	0	0	0	0	0	0	0																
PS. OMAYA =7	0	0	0	0	0	0	0	0	0	0	0	0	0	1	0	1	3	0	0	0	0	0	0	0	0	0	0	0	0	0	0	1	0	1	0	0	0																
PS. TAMBO DEL ENE =2	0	0	0	0	0	0	0	0	0	0	0	0	0	0	1	0	0	0	0	0	0	0	0	0	0	0	0	0	0	0	0	0	1	0	0	0	0																
PS. VILLA VIRGEN =2	0	0	0	0	0	0	0	0	0	0	0	0	0	0	0	0	0	2	0	0	0	0	0	0	0	0	0	0	0	0	0	0	0	0	0	0	0																
PS. QUISTO CENTRAL =4	0	0	0	0	0	0	0	0	0	0	0	0	0	0	0	0	0	0	0	0	1	0	0	0	1	0	0	0	0	0	0	2	0	0	0	0	0																
CS. NATIVIDAD =2	0	0	0	0	0	0	0	0	0	0	0	0	0	0	0	0	1	0	0	0	1	0	0	0	0	0	0	0	0	0	0	0	0	0	0	0	0																
PS. NUEVO PROGRESO =3	0	0	0	0	0	0	0	0	0	0	0	0	0	0	0	0	0	0	0	0	0	0	1	0	0	1	0	0	0	0	0	0	1	0	0	0	0																
CS. VILLA QUINTIARINA =2	0	0	0	0	0	1	0	0	0	0	0	0	0	0	0	0	0	0	0	0	0	0	0	0	0	0	0	0	0	0	0	0	0	1	0	0	0																
TOTAL = 396	16	8	15	12	8	12	11	10	7	16	13	9	7	14	12	9	16	12	5	2	7	5	8	7	10	12	10	6	8	13	11	26	8	23	14	6	8																

Semana Epidemiológica

Fuente: Sistema de Vigilancia Epidemiológica RENACE (*Hasta la SE. N°37)

Tendencia de Violencia Familiar Red de Salud Cusco VRAEM, 2021 - 2026*

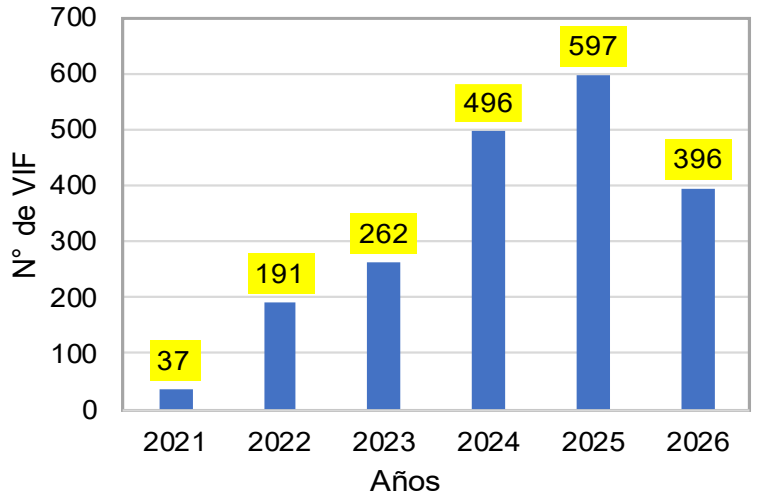

Casos de Violencia Familiar según grupo de edad y sexo, Red de Salud Cusco VRAEM, 2026*

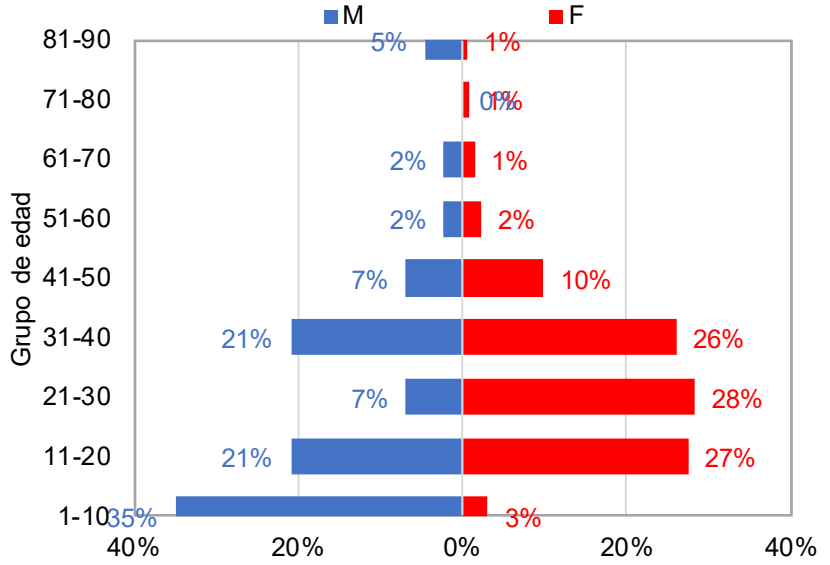

Tipos de Violencia Familiar, Red de Salud Cusco VRAEM, 2026*

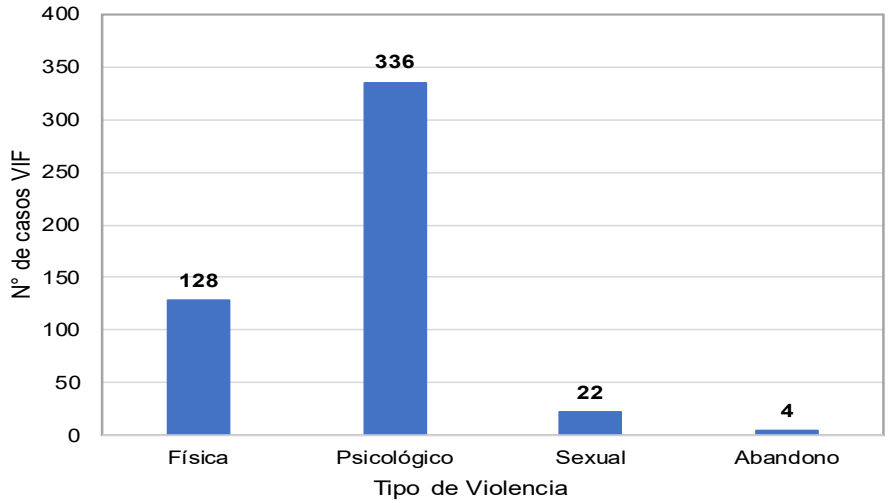

Casos de Violencia Familiar según población general y gestante, Red de Salud Cusco VRAEM, 2026*

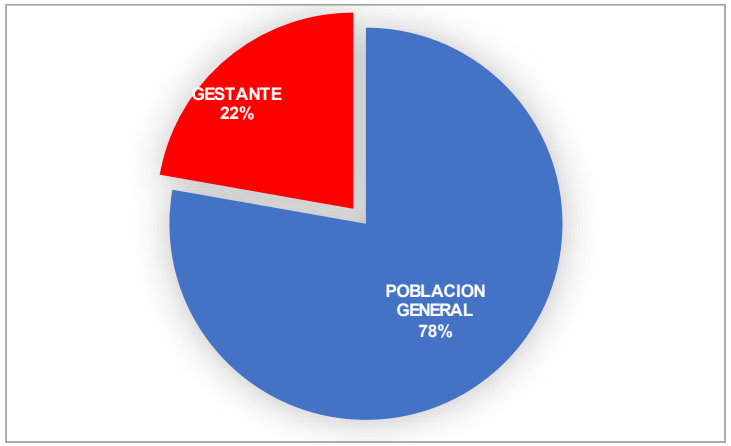

Fuente: Sistema de Vigilancia Epidemiológica RENACE (*Hasta la SE. N°37)

Accidente de Tránsito

Fuente: Sistema de Vigilancia Epidemiológica RENACE (*Hasta la SE. N°37)

PERÚ Ministerio de Salud | CENTRO NACIONAL DE EPIDEMIOLOGIA, PREVENCION Y CONTROL DE ENFERMEDADES

Vigilancia Accidente de Tránsito Red de Salud Cusco VRAEM, 2026*

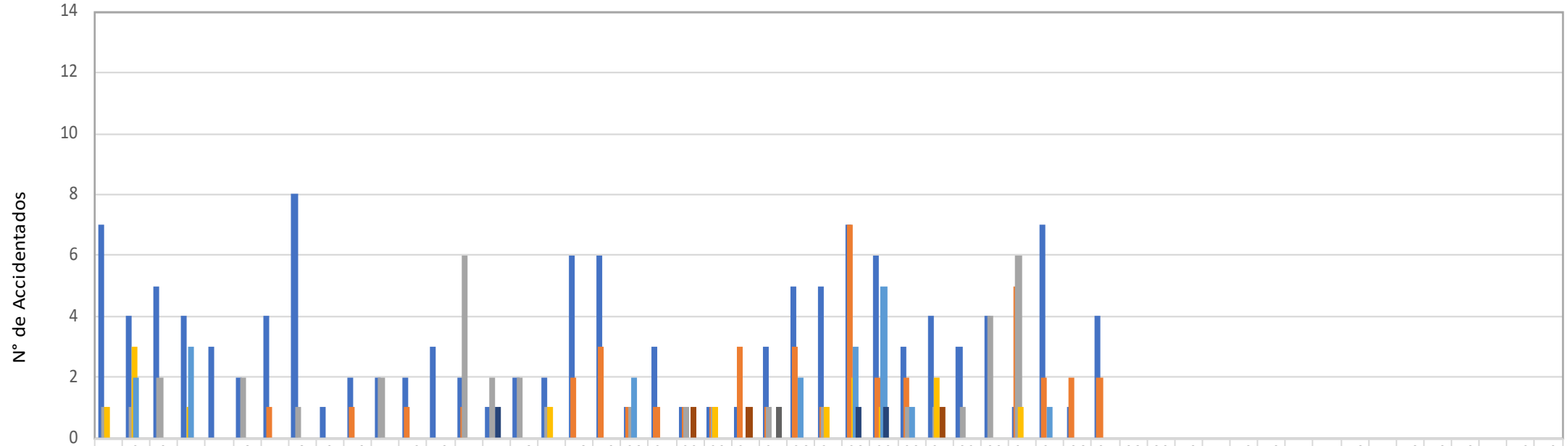

	1	2	3	4	5	6	7	8	9	10	11	12	13	14	15	16	17	18	19	20	21	22	23	24	25	26	27	28	29	30	31	32	33	34	35	36	37	38	39	40	41	42	43	44	45	46	47	48	49	50	51	52	53
CS. PICHARI VRAEM = 126	7	4	5	4	3	2	4	8	1	2	2	2	3	2	1	2	2	6	6	1	3	1	1	1	3	5	5	7	6	3	4	3	4	1	7	1	4																
HOSP. SAN JUAN DE KIMBIRI = 43	0	0	0	0	0	0	1	0	0	1	0	1	0	1	0	0	0	2	3	1	1	1	1	3	1	3	1	7	2	2	0	0	0	5	2	2	2																
CS. MANTARO = 38	1	1	2	0	0	2	0	1	0	0	2	0	0	6	2	2	1	0	0	1	0	1	1	0	1	0	1	0	0	1	1	1	4	6	0	0	0																
CS. LOBO T. = 14	1	3	0	1	0	0	0	0	0	0	0	0	0	0	0	0	1	0	0	0	0	0	1	0	0	0	1	2	1	0	2	0	0	1	0	0	0																
CS. CHIRUMPIARI = 19	0	2	0	3	0	0	0	0	0	0	0	0	0	0	0	0	0	0	0	2	0	0	0	0	0	2	0	3	5	1	0	0	0	0	1	0	0																
PS. SAMANIATO = 3	0	0	0	0	0	0	0	0	0	0	0	0	0	0	1	0	0	0	0	0	0	0	0	0	0	0	0	1	1	0	0	0	0	0	0	0	0																
PS. MAPITUNARI = 3	0	0	0	0	0	0	0	0	0	0	0	0	0	0	0	0	0	0	0	0	0	1	0	1	0	0	0	0	0	0	1	0	0	0	0	0	0																
PS. PUEBLO LIBRE = 1	0	0	0	0	0	0	0	0	0	0	0	0	0	0	0	0	0	0	0	0	0	0	0	0	1	0	0	0	0	0	0	0	0	0	0	0	0																
TOTAL GENERAL = 247	9	10	7	8	3	4	5	9	1	3	4	3	3	9	4	4	4	8	9	5	4	4	4	5	6	10	8	20	15	7	8	4	8	13	10	3	6																

Semana epidemiológica

Fuente: Sistema de Vigilancia Epidemiológica RENACE (*Hasta la SE. N°37)

PERÚ | Ministerio de Salud | CENTRO NACIONAL DE EPIDEMIOLOGIA, PREVENCION Y CONTROL DE ENFERMEDADES

Tendencia de Accidente de Transito Red de Salud Cusco VRAEM, 2021 - 2026*

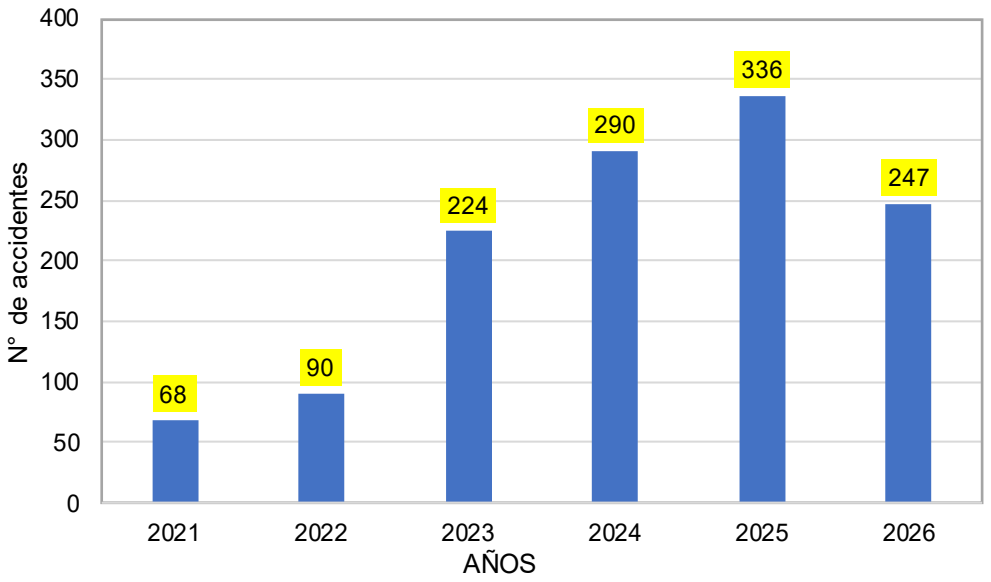

Proporción casos de accidente de transito por grupo de edad y sexo, 2026*

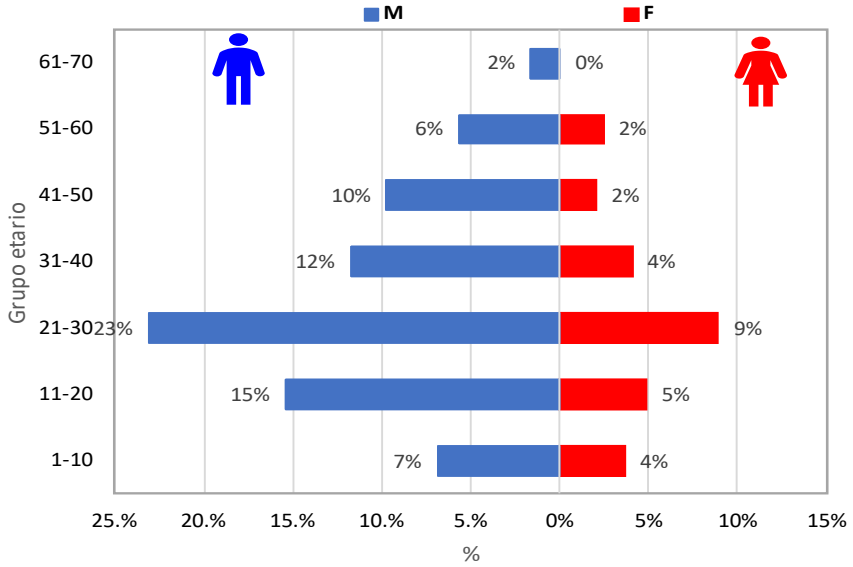

Leyenda
Mañana (06:00 al 11:50)
Tarde (12:00 al 17:55)
Noche (18:00 al 23:33)
Madrugada (00:00 al 05:50)

Casos de accidente de transito según días de la semanas, Red de Salud Cusco VRAEM, 2026*

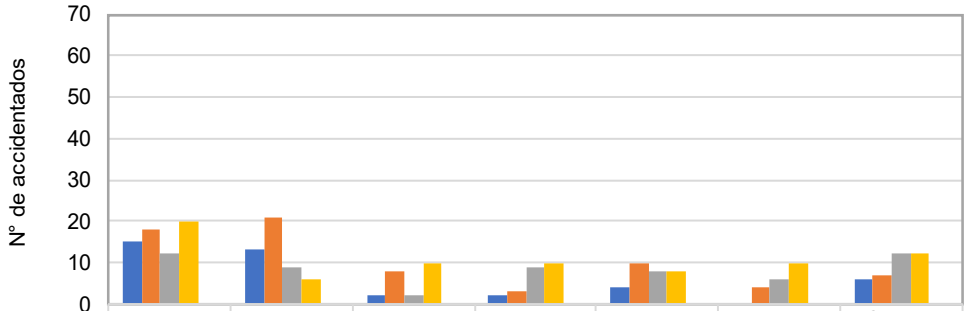

	Domingo	Lunes	Martes	Miercoles	Jueves	Viernes	Sabado
Madrugada = 42	15	13	2	2	4	0	6
Mañana = 71	18	21	8	3	10	4	7
Noche = 58	12	9	2	9	8	6	12
Tarde = 76	20	6	10	10	8	10	12
Total general	65	49	22	24	30	20	37

Días de la semana

Fuente: Sistema de Vigilancia Epidemiológica RENACE (*Hasta la SE. N°37)

Indicadores Epidemiológicos

Fuente: Sistema de Vigilancia Epidemiológica RENACE (*Hasta la SE. N°37)

PERÚ Ministerio de Salud | CENTRO NACIONAL DE EPIDEMIOLOGIA, PREVENCION Y CONTROL DE ENFERMEDADES

Indicadores Epidemiológicos Red Cusco VRAEM, 2026*

Calificación según indicador

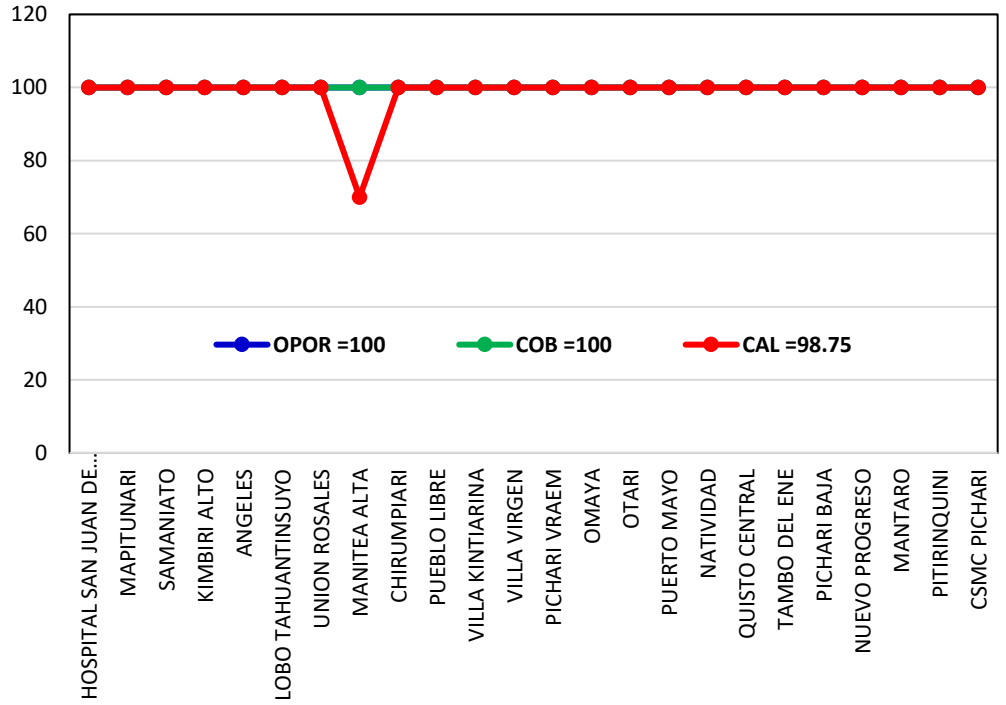

Oportunidad de notificación según IPRESS

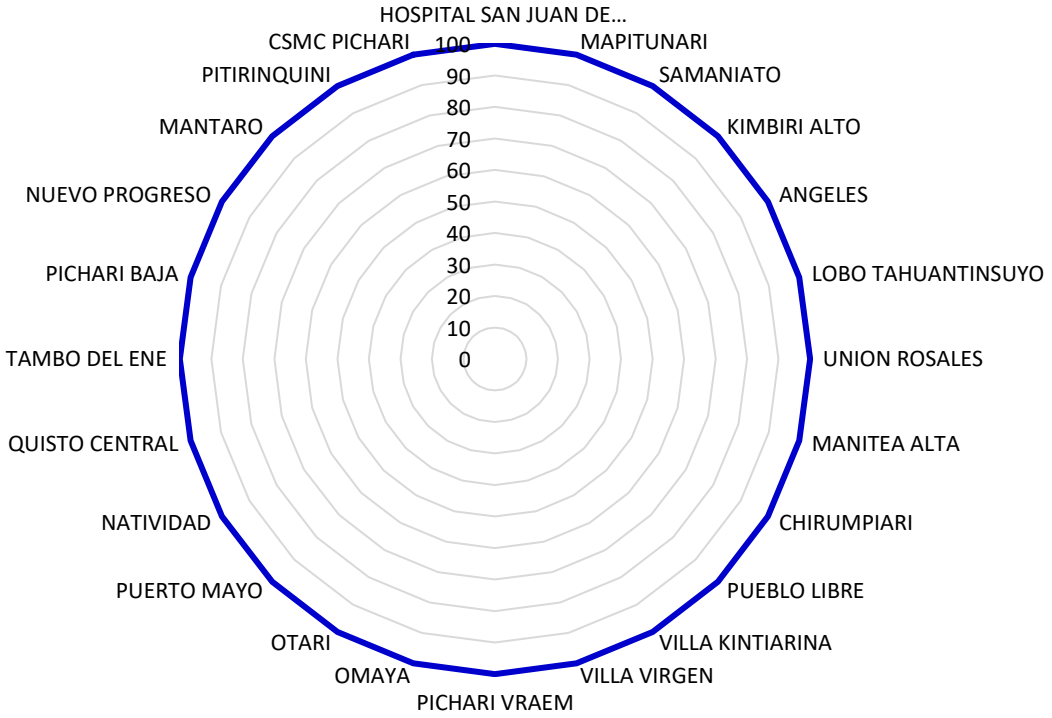

OPORTUNIDAD: Todo los IPRESS notificaron oportunamente.
COBERTURA: Todos los establecimientos de salud notificaron su VEA.
CALIDAD: Se encontraron errores de calidad en la información un 98.75%.

Fuente: Sistema de Vigilancia Epidemiológica RENACE (*Hasta la SE. N°37)



Fuente: Sistema de Vigilancia Epidemiológica RENACE (*Hasta la SE. N°37)