



PERÚ

Ministerio
de Salud

CENTRO NACIONAL DE
EPIDEMIOLOGÍA, PREVENCIÓN Y
CONTROL DE ENFERMEDADES



RED DE SERVICIOS DE SALUD CUSCO VRAEM
DIRECCIÓN DE INTELIGENCIA SANITARIA – UNIDAD DE EPIDEMIOLOGIA

SALA SITUACIONAL DE SALUD

V.E.A. SE. N° 53-2025

(Del 28 de diciembre 2025 al 03 de enero 2026)



PERÚ

Ministerio de Salud

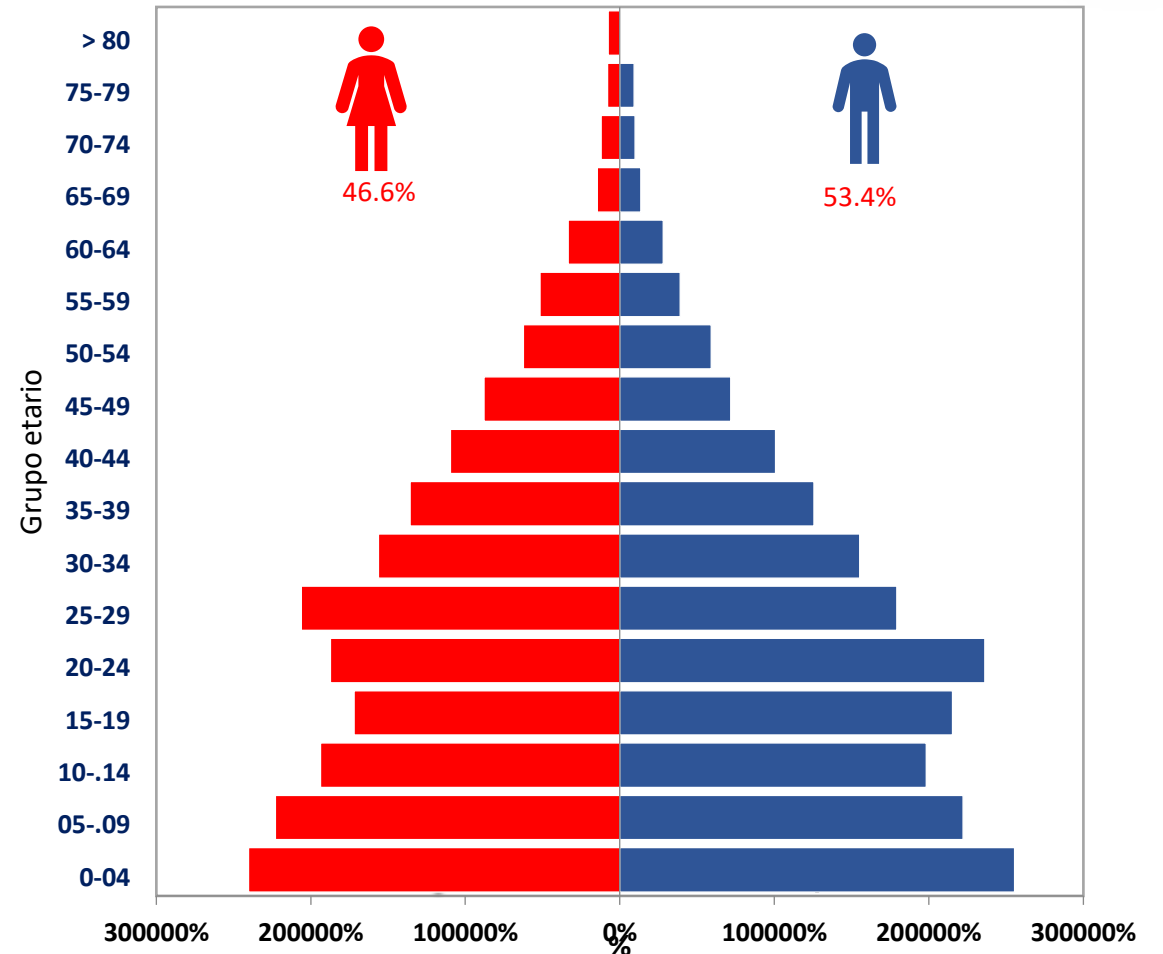
CENTRO NACIONAL DE EPIDEMIOLOGIA, PREVENCIÓN Y CONTROL DE ENFERMEDADES



Pirámide de población según grupos etarios y sexo Red de Salud Cusco VRAEM, 2025

Población según etapas de vida, Red de Salud Cusco VRAEM, 2025

DISTRITO	TOTAL	NIÑO	ADOLESCENTE	JOVEN	ADULTO	ADULTO MAYOR
KIMBIRI	14046	3647	1640	2878	4965	916
PICHARI	22186	6198	2504	4248	7911	1325
VILLA KINTIARINA	3047	895	366	631	999	156
CIELO PUNCO	2092	542	246	427	734	143
MANITEA	3418	886	395	673	1244	220
UNION ASHÁNINKA	7202	2066	812	1375	2523	426
VILLA VIRGEN	1803	404	210	389	675	125
TOTAL	53794	14638	6173	10621	19051	3311



Fuente: Sistema de Vigilancia Epidemiológica RENACE (*Hasta la SE. N°53)



PERÚ

Ministerio
de Salud

CENTRO NACIONAL DE
EPIDEMIOLOGIA, PREVENCIÓN Y
CONTROL DE ENFERMEDADES



Brotos y Epidemias



PERÚ

Ministerio
de Salud

CENTRO NACIONAL DE
EPIDEMIOLOGIA, PREVENCIÓN Y
CONTROL DE ENFERMEDADES



Tos Ferina



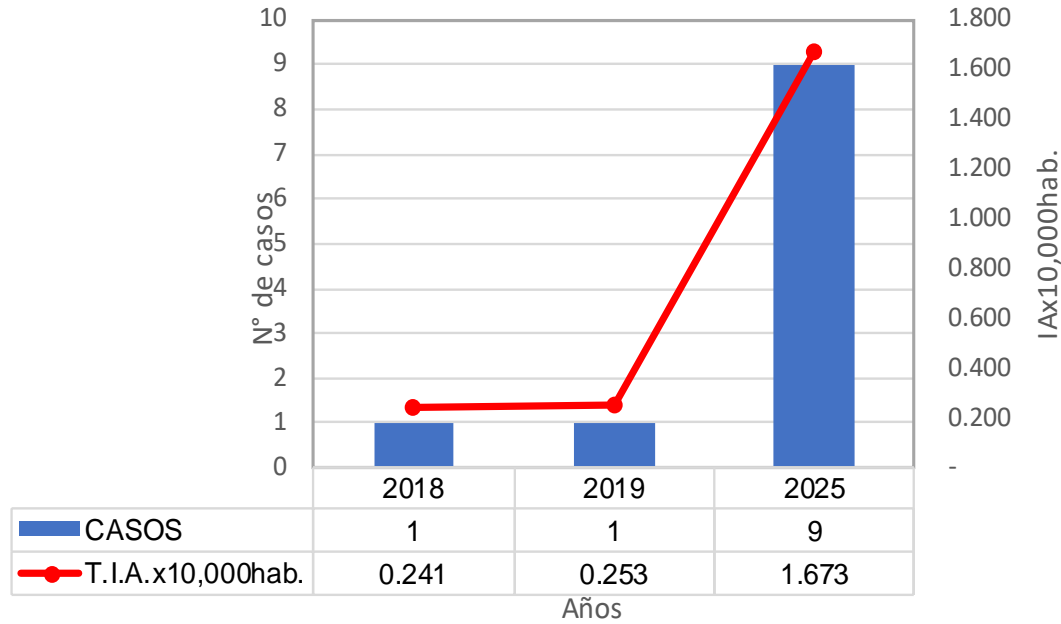
PERÚ

Ministerio de Salud

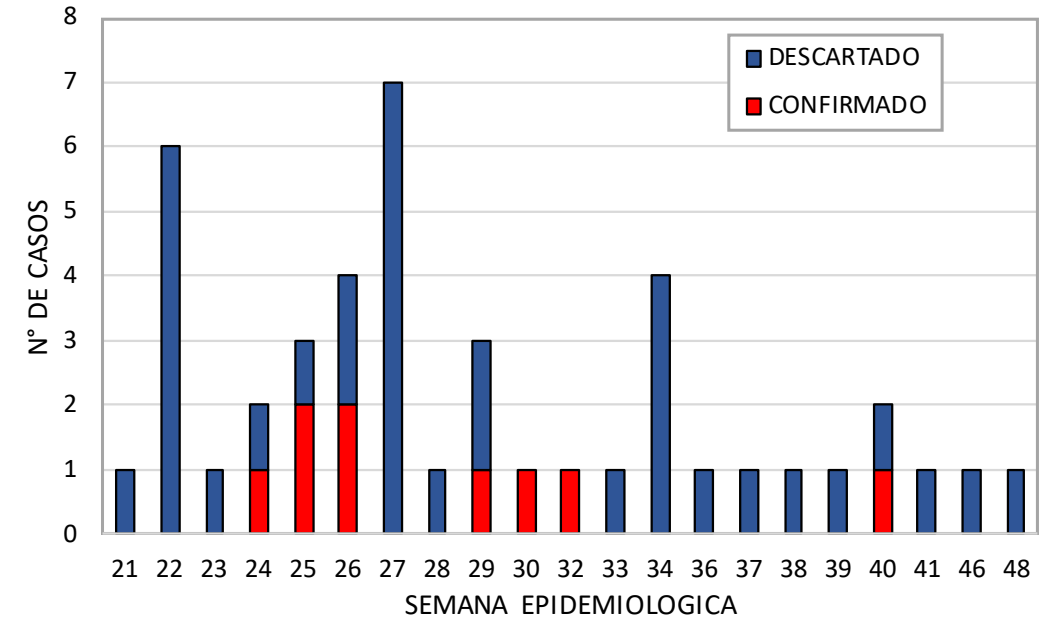
CENTRO NACIONAL DE EPIDEMIOLOGIA, PREVENCIÓN Y CONTROL DE ENFERMEDADES



T.I.A. Casos Confirmados de Tos Ferina Red de Salud Cusco VRAEM, 2018 – 2025*



Tendencia de casos reportados de Tos Ferina Red de Salud Cusco VRAEM, 2025*



Casos reportados de Tos Ferina según etapas de vida Red de Salud Cusco VRAEM, 2025*

ETAPA DE VIDA	CONFIRMADO	DESCARTADO	PROBABLE
NIÑO 0 -11	5	25	0
ADOLESCENTE 12 - 17	1	0	0
JOVEN 18 - 29	1	1	0
ADULTO 30- 59	2	6	0
ADULTO MAYOR 60 +	0	3	0
TOTAL	9	35	0

Total 10 Casos

Notificados a nivel de otras IPRESS,

IPRESS	DISTRITOS	SE. EPI	total
		24	
HOSPITAL REGIONAL AYACUCHO	UNION ASHANINKA	1	1
TOTAL		1	1

Fuente: Sistema de Vigilancia Epidemiológica RENACE (*Hasta la SE. N°53)



PERÚ

Ministerio
de Salud

CENTRO NACIONAL DE
EPIDEMIOLOGIA, PREVENCIÓN Y
CONTROL DE ENFERMEDADES



Enfermedades Diarreicas Agudas (EDA)

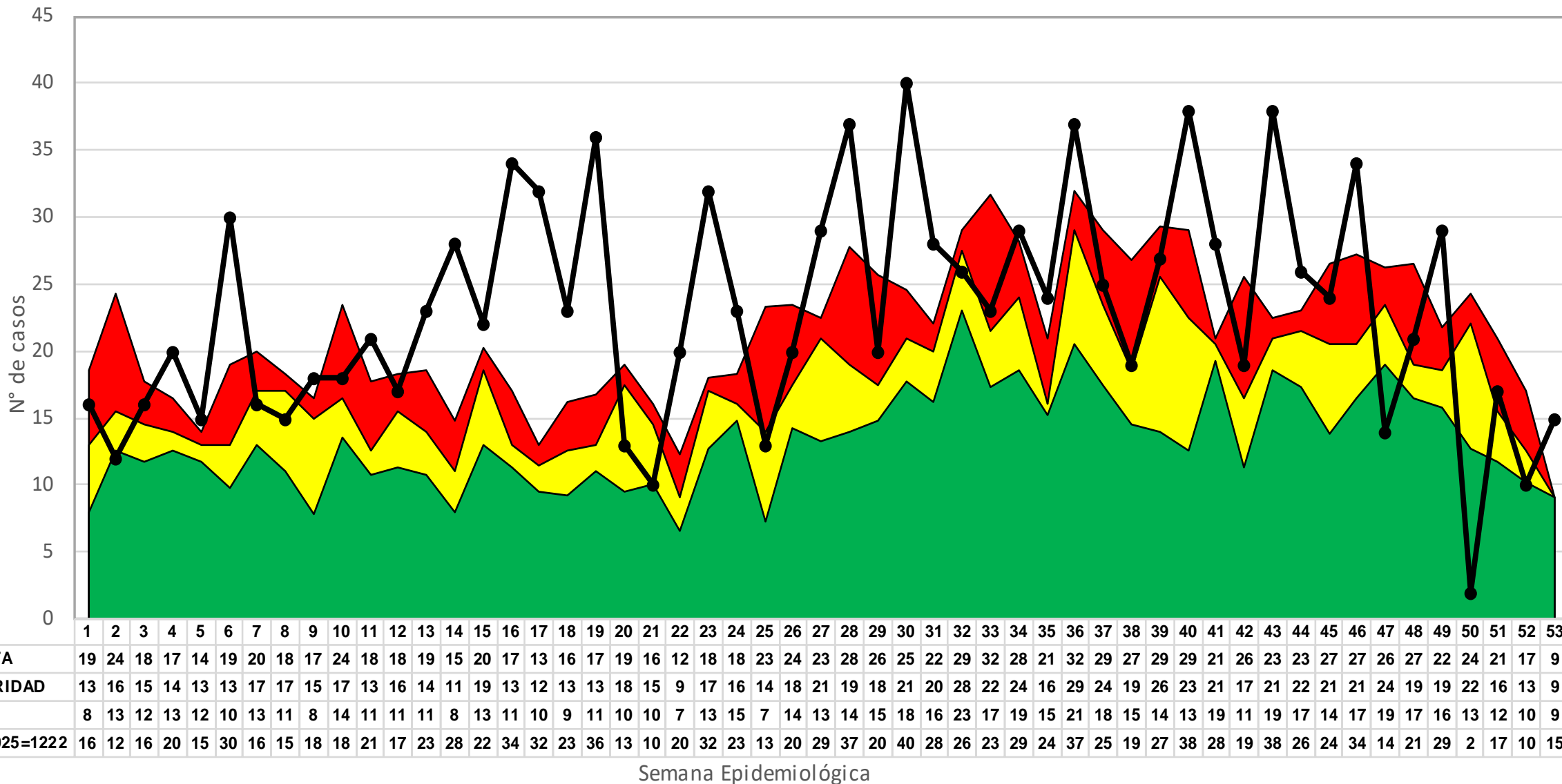


PERÚ

Ministerio de Salud

CENTRO NACIONAL DE EPIDEMIOLOGIA, PREVENCIÓN Y CONTROL DE ENFERMEDADES

Canal endémico de EDA Acuosa en niños < 5 años Red de Salud Cusco VRAEM, 2025*



Fuente: Sistema de Vigilancia Epidemiológica RENACE (*Hasta la SE. N°53)



PERÚ

Ministerio
de SaludCENTRO NACIONAL DE
EPIDEMIOLOGIA, PREVENCIÓN Y
CONTROL DE ENFERMEDADES

Casos de EDA Acuosa < 5 años Red de Salud Cusco VRAEM, 2022 - 2025*



IPRESS	AÑOS				PERIODO 2025				TENDENCIA (SE. 50-53)
	NUMERO DE EPISODIOS				N° DE EPISODIOS EN LAS ULTIMAS 4 SEMANAS				
	2022	2023	2024	2025	50	51	52	53	
CS. LOBO TAHUANTINSUYO	95	118	99	70	0	1	0	2	
CS. MANTARO	156	276	130	80	1	0	0	1	
CS. PICHARI VRAEM	116	73	60	292	0	5	4	4	
ESSALUD PICHARI	0	40	27	31	0	3	0	0	
HOSPITAL SAN JUAN DE KIMBI	124	151	181	183	0	0	2	5	
NUEVO PROGRESO	0	27	40	26	0	0	0	0	
PS. ANGELES	26	46	27	18	0	0	1	0	
CS. CHIRUMPIARI	47	27	47	65	0	1	1	1	
PS. KIMBIRI ALTO	33	21	26	26	0	1	0	1	
PS. MANITEA ALTA	0	0	0	1	0	0	0	0	
PS. MAPITUNARI	32	34	25	24	0	0	0	0	
CS. NATIVIDAD	52	107	146	86	0	1	1	1	
PS. OMAJA	28	19	26	31	0	0	0	0	
PS. OTARI	7	8	10	13	0	0	0	0	
PS. PICHARI BAJA	2	10	29	24	0	0	0	0	
PS. PITIRINKINI	5	11	4	0	0	0	0	0	
PS. PUEBLO LIBRE	50	66	47	15	0	0	0	0	
PS. PUERTO MAYO	9	11	14	11	0	1	0	0	
PS. QUISTO CENTRAL	5	20	51	32	1	0	0	0	
PS. SAMANIATO	29	26	26	34	0	0	0	0	
PS. TAMBO DEL ENE	20	24	28	29	0	0	0	0	
PS. UNION ROSALES	15	13	7	7	0	0	0	0	
CS. VILLA QUINTIARINA	77	48	95	71	0	2	1	0	
PS. VILLA VIRGEN	60	60	75	53	0	2	0	0	
Total general	988	1236	1220	1222	2	17	10	15	

Fuente: Sistema de Vigilancia Epidemiológica RENACE (*Hasta la SE. N°53)



PERÚ

Ministerio
de SaludCENTRO NACIONAL DE
EPIDEMIOLOGIA, PREVENCIÓN Y
CONTROL DE ENFERMEDADES

Casos de EDA Acuosa < y > de 5 años Red de Salud Cusco VRAEM, 2022 - 2025*



Casos de EDA Acuosa en menores de 5 años

DISTRITOS	TOTAL DE EDAS EN MENORES DE 5 AÑOS						EDA EN NIÑOS MENORES DE 5 AÑOS (*HASTA LA SE. 53)			
	2022		2023		2024		2024		2025	
	CASOS	I.Ax 1000	CASOS	I.Ax 1000	CASOS	I.Ax 1000	CASOS	I.Ax 1000	CASOS	I.Ax 1000
CIELO PUNCO	34	16.0	27	12.3	47	21.5	47	21.5	65	31.1
KIMBIRI	370	21.5	279	20.0	285	19.6	285	19.6	281	20.0
MANITEA	66	25.1	130	36.7	106	29.9	106	29.9	78	22.8
PICHARI	289	12.8	350	15.7	431	18.6	431	18.6	578	26.1
UNION ASHANINKA	115	12.8	276	41.3	134	18.3	134	18.3	80	11.1
VILLA KINTIARINA	73	22.7	114	46.2	142	47.8	142	47.8	87	28.6
VILLA VIRGEN	41	23.2	60	32.4	75	40.2	75	40.2	53	29.4
Total general	988	16.9	1236	23.3	1220	22.0	1220	22.0	1222	22.7

Casos de EDA Acuosa en mayores de 5 años

DISTRITOS	TOTAL DE EDAS EN MAYORES DE 5 AÑOS						EDA EN MAYORES DE 5 AÑOS (*HASTA LA SE. 53)			
	2022		2023		2024		2024		2025	
	CASOS	I.Ax 1000	CASOS	I.Ax 1000	CASOS	I.Ax 1000	CASOS	I.Ax 1000	CASOS	I.Ax 1000
CIELO PUNCO	4	1.9	4	1.8	155	71.0	155	71.0	93	44.5
KIMBIRI	205	11.9	208	14.9	315	21.7	315	21.7	434	30.9
MANITEA	44	16.7	12	3.4	98	27.7	98	27.7	161	47.1
PICHARI	71	3.1	394	17.6	458	19.8	458	19.8	829	37.4
UNION ASHANINKA	53	5.9	92	13.8	74	10.1	74	10.1	113	15.7
VILLA KINTIARINA	53	16.5	201	81.5	314	105.7	314	105.7	155	50.9
VILLA VIRGEN	1	0.6	2	1.1	5	2.7	5	2.7	13	7.2
Total general	431	7.4	913	17.2	1419	25.5	1419	25.5	1798	33.4

Fuente: Sistema de Vigilancia Epidemiológica RENACE (*Hasta la SE. N°53)

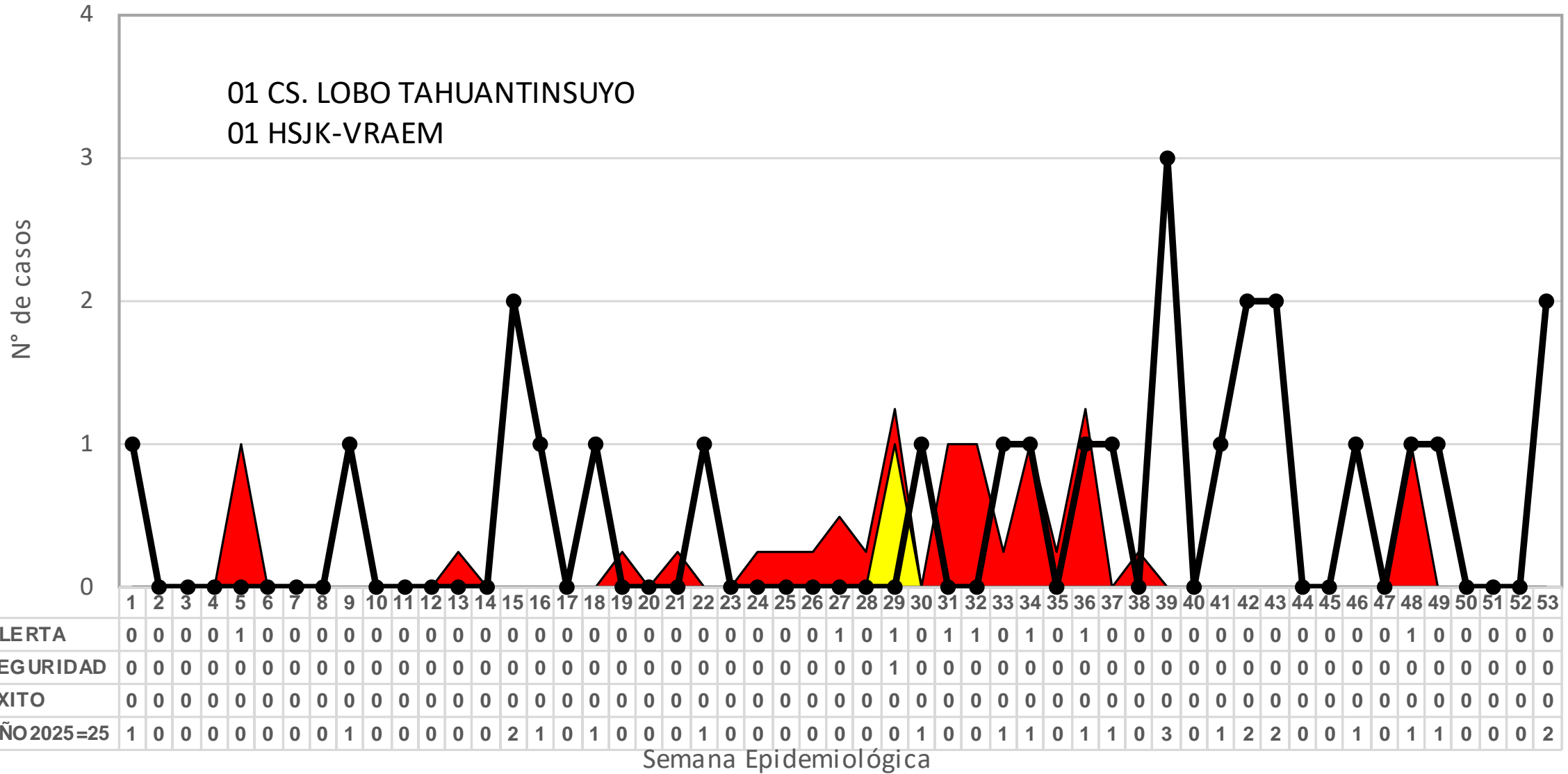


PERÚ

Ministerio de Salud

CENTRO NACIONAL DE EPIDEMIOLOGIA, PREVENCIÓN Y CONTROL DE ENFERMEDADES

Canal endémico de EDA Disentérica en niños < 5 años Red de Salud Cusco VRAEM, 2025*



Fuente: Sistema de Vigilancia Epidemiológica RENACE (*Hasta la SE. N°53)



PERÚ

Ministerio
de SaludCENTRO NACIONAL DE
EPIDEMIOLOGIA, PREVENCIÓN Y
CONTROL DE ENFERMEDADES

Casos de EDA Disentérica < 5 años Red de Salud Cusco VRAEM, 2022 - 2025*



IPRESS	AÑOS							
	2022		2023		2024		2025	
	< 1 a.	1 - 4 a.	< 1 a.	1 - 4 a.	< 1 a.	1 - 4 a.	< 1 a.	1 - 4 a.
CS. LOBO TAHUANTINSUYO	0	0	0	0	0	1	4	2
CS. MANTARO	0	0	0	0	0	1	0	0
CS. PICHARI	1	1	0	0	0	0	1	0
HOSPITAL SAN JUAN DE KIMBIRI - VRAEM	0	3	0	0	11	11	4	8
NUEVO PROGRESO	0	0	0	0	0	0	0	0
PS. ANGELES	0	0	0	0	0	0	0	0
CS. CHIRUMPIARI	0	0	3	8	1	0	0	2
PS. KIMBIRI ALTO	0	0	0	0	0	0	0	0
PS. MANITEA ALTA	0	0	0	0	0	0	0	0
PS. MAPITUNARI	0	0	0	0	0	0	0	0
CS. NATIVIDAD	0	0	0	0	0	0	0	0
PS. OMayA	0	0	0	0	0	0	0	0
PS. OTARI	0	0	0	0	0	0	0	0
PS. PICHARI BAJA	0	0	0	1	0	0	0	0
PS. PITIRINKINI	0	0	0	0	0	0	0	0
PS. PUEBLO LIBRE	2	1	0	1	0	4	0	0
PS. PUERTO MAYO	0	0	0	0	0	0	0	0
PS. QUISTO CENTRAL	0	0	0	0	2	1	0	0
PS. SAMANIATO	0	1	0	0	0	2	0	0
PS. TAMBO DEL ENE	0	0	0	0	0	0	0	0
PS. UNION ROSALES	0	0	0	0	0	0	0	0
CS. VILLA QUINTIARINA	0	0	0	0	0	1	1	3
PS. VILLA VIRGEN	0	0	0	0	0	0	0	0
Total general	3	6	3	10	14	21	10	15

Fuente: Sistema de Vigilancia Epidemiológica RENACE (*Hasta la SE. N°53)



PERÚ

Ministerio
de Salud

CENTRO NACIONAL DE
EPIDEMIOLOGIA, PREVENCIÓN Y
CONTROL DE ENFERMEDADES



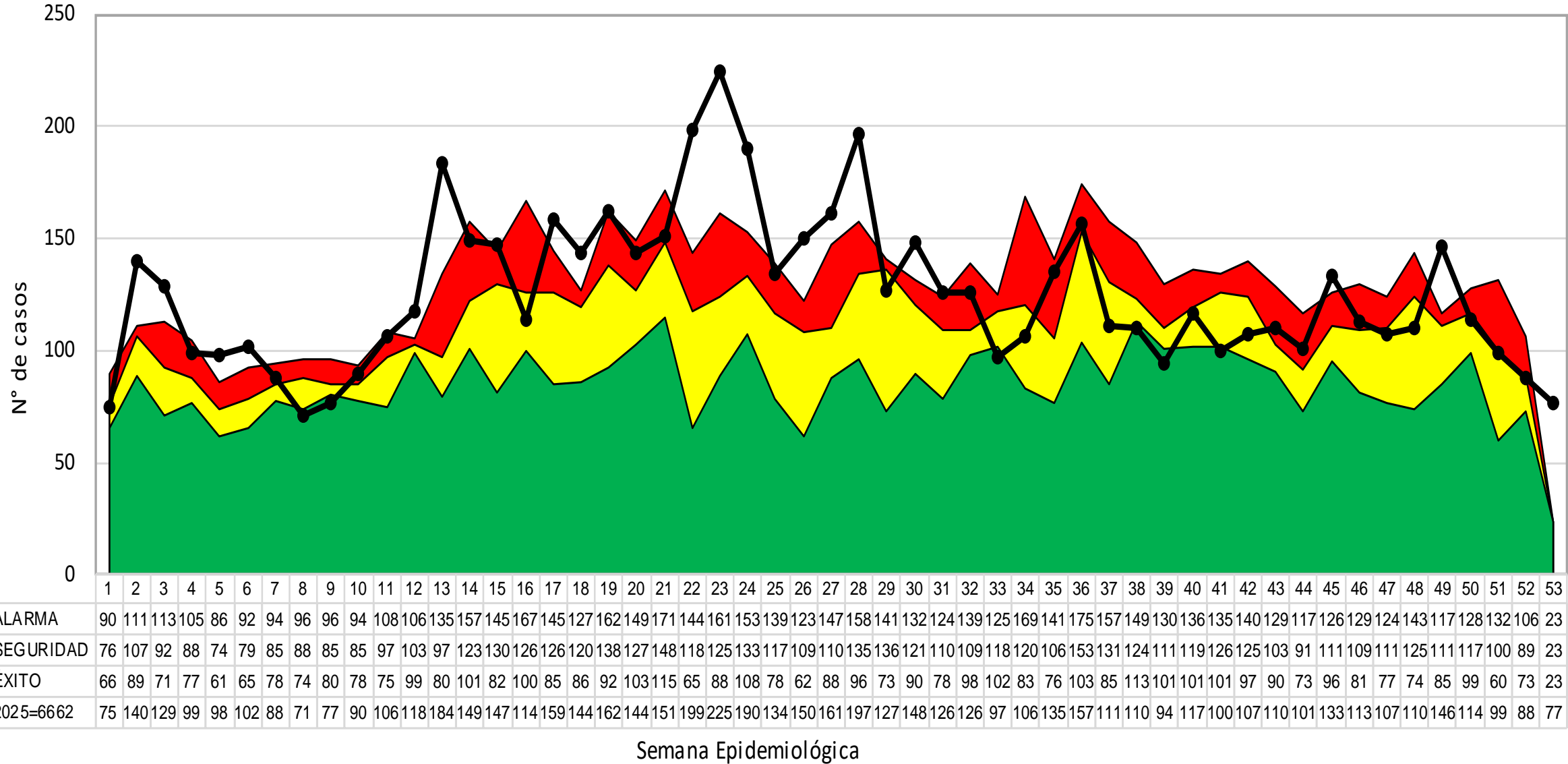
Infecciones Respiratorias Agudas (IRA)



Ministerio de Salud

CENTRO NACIONAL DE EPIDEMIOLOGIA, PREVENCIÓN Y CONTROL DE ENFERMEDADES

Canal endémico de IRA No Neumonía en Niños <5 años Red de Salud Cusco VRAEM, 2025*



Fuente: Sistema de Vigilancia Epidemiológica RENACE (*Hasta la SE. N°53)



PERÚ

Ministerio
de SaludCENTRO NACIONAL DE
EPIDEMIOLOGIA, PREVENCIÓN Y
CONTROL DE ENFERMEDADESCasos de IRA < 5 años Red de Salud Cusco VRAEM,
2022 – 2025*

IPRESS	AÑOS				PERIODO 2025*				TENDENCIA (SE. 50-53)
	EPISODIOS POR AÑOS				NUMERO DE EPISODIOS EN LAS ULTIMAS 5 SEMANAS				
	2022	2023	2024	2025	50	51	52	53	
CS. PICHARI VRAEM	1656	672	734	1591	31	18	15	28	
HOSPITAL SAN JUAN DE KIMBIRI - V	811	925	723	905	6	10	6	3	
CS. MANTARO	669	632	604	540	16	10	9	7	
CS. LOBO TAHUANTINSUYO	430	354	544	391	6	5	10	3	
CS. NATIVIDAD	277	423	404	356	6	4	4	2	
CS. VILLA QUINTIARINA	333	239	290	273	4	5	1	0	
PS. VILLA VIRGEN	276	326	201	264	4	2	3	3	
CS. CHIRUMPIARI	233	184	270	261	3	3	5	4	
PS. PICHARI BAJA	145	78	206	231	1	1	0	0	
PS. QUISTO CENTRAL	351	266	318	197	5	0	0	0	
PS. PUEBLO LIBRE	230	194	253	184	2	6	0	1	
PS. TAMBO DEL ENE	171	101	109	182	5	1	3	4	
ESSALUD PICHARI	0	179	178	164	7	7	8	2	
PS. OMAYA	201	156	167	162	0	0	4	3	
PS. OTARI	117	133	171	147	3	4	1	1	
PS. KIMBIRI ALTO	165	81	112	131	0	2	1	4	
PS. MANITEA ALTA	147	145	143	129	6	0	3	2	
PS. SAMANIATO	168	75	138	126	2	2	1	1	
PS. MAPITUNARI	220	178	164	122	0	2	3	1	
PS. ANGELES	137	177	139	115	2	7	3	4	
PS. PUERTO MAYO	59	55	55	65	2	4	0	1	
PS. UNION ROSALES	64	57	70	48	0	0	2	2	
NUEVO PROGRESO	0	55	111	48	0	2	5	1	
PS. PITIRINKINI	64	29	53	30	0	0	1	0	
Total general	6924	5714	6157	6662	111	95	88	77	

Fuente: Sistema de Vigilancia Epidemiológica RENACE (*Hasta la SE. N°53)



PERÚ

Ministerio
de SaludCENTRO NACIONAL DE
EPIDEMIOLOGIA, PREVENCIÓN Y
CONTROL DE ENFERMEDADES

Casos de IRA < 5 años por grupo de edad, Red de Salud Cusco VRAEM, 2025*



IPRESS	< 2 m	2 - 11m	1 - 4 a	TOTAL	%
CS. CHIRUMPIARI	0	0	4	4	5%
CS. LOBO TAHUANTINSUYO	0	0	3	3	4%
CS. MANTARO	0	0	7	7	9%
CS. NATIVIDAD	0	0	2	2	3%
CS. PICHARI	2	7	19	28	36%
ESSALUD PICHARI	0	1	1	2	3%
HOSPITAL SAN JUAN DE KIMBIRI - VRAEM	0	1	2	3	4%
NUEVO PROGRESO	0	0	1	1	1%
PS. ANGELES	0	2	2	4	5%
PS. KIMBIRI ALTO	0	2	2	4	5%
PS. MANITEA ALTA	0	1	1	2	3%
PS. MAPITUNARI	0	0	1	1	1%
PS. OMaya	0	2	1	3	4%
PS. OTARI	0	1	0	1	1%
PS. PUEBLO LIBRE	1	0	0	1	1%
PS. PUERTO MAYO	0	0	1	1	1%
PS. SAMANIATO	0	1	0	1	1%
PS. TAMBO DEL ENE	0	0	4	4	5%
PS. UNION ROSALES	0	1	1	2	3%
PS. VILLA VIRGEN	0	0	3	3	4%
Total general	3	19	55	77	100%

Fuente: Sistema de Vigilancia Epidemiológica RENACE (*Hasta la SE. N°53)



PERÚ

Ministerio
de Salud

CENTRO NACIONAL DE
EPIDEMIOLOGIA, PREVENCIÓN Y
CONTROL DE ENFERMEDADES



Neumonías

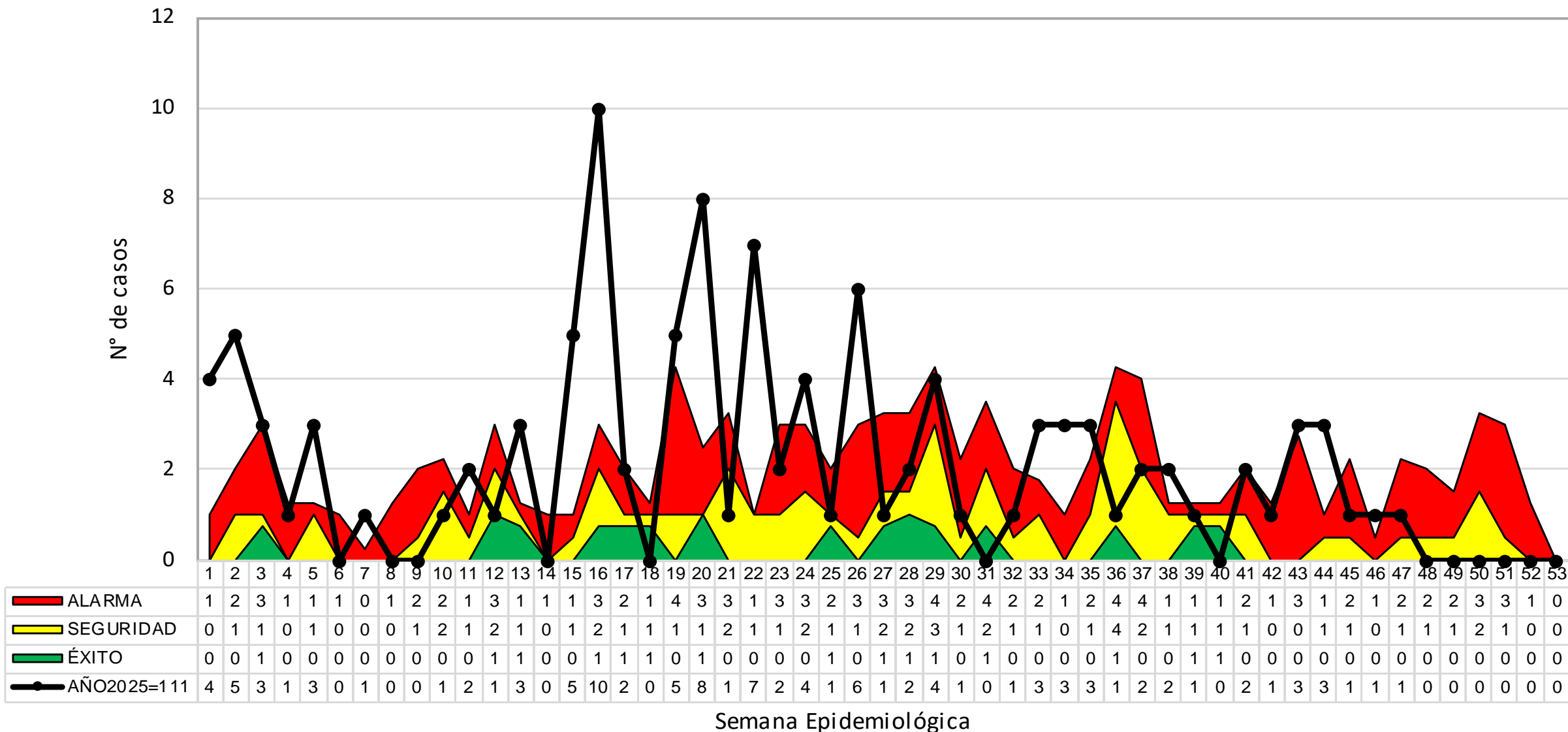


PERÚ

Ministerio de Salud

CENTRO NACIONAL DE EPIDEMIOLOGIA, PREVENCIÓN Y CONTROL DE ENFERMEDADES

Canal endémico de Neumonías en niños < 5 años Red de Salud Cusco VRAEM, 2025*



Fuente: Sistema de Vigilancia Epidemiológica RENACE (*Hasta la SE. N°53)

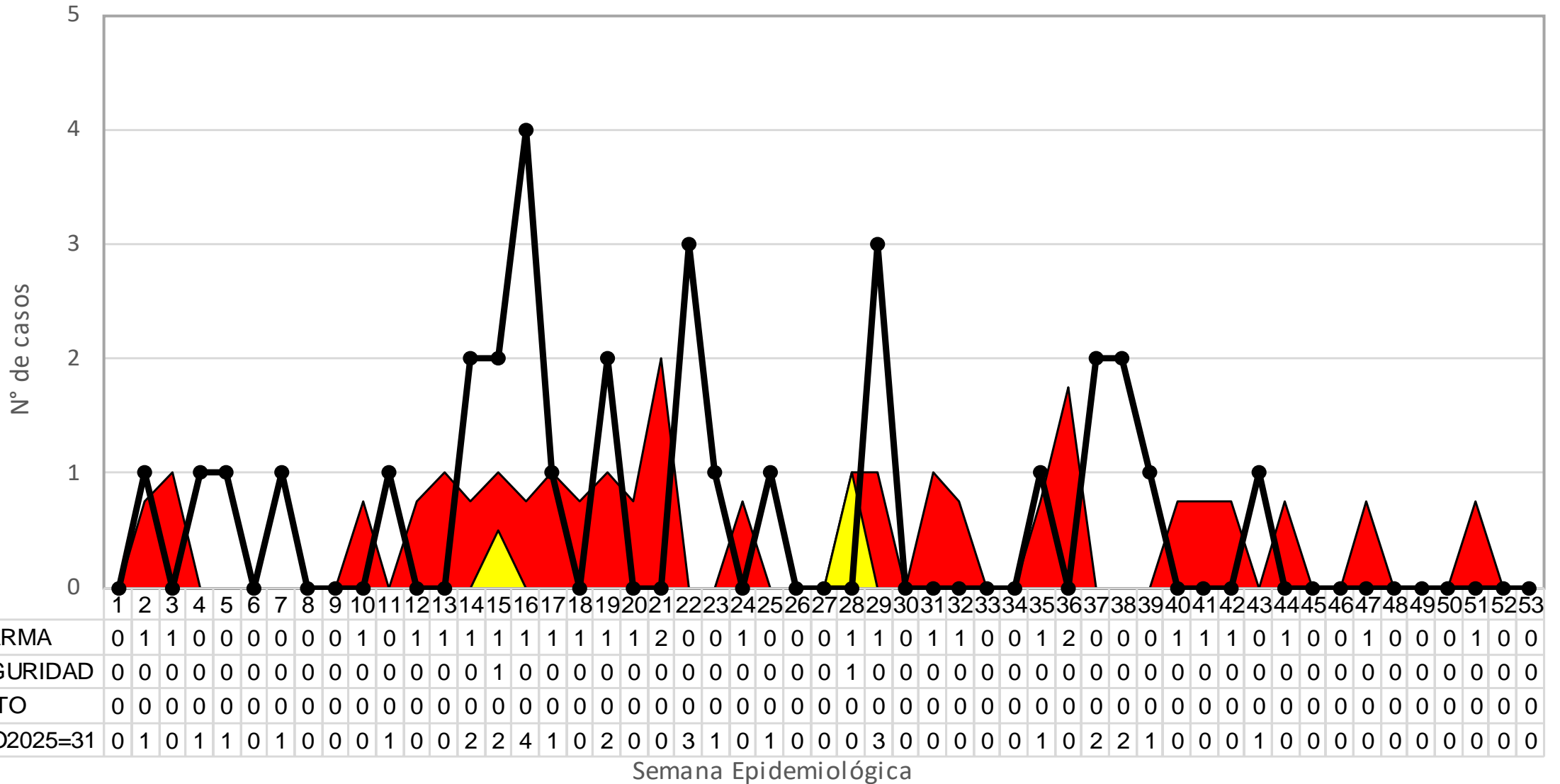


PERÚ

Ministerio de Salud

CENTRO NACIONAL DE EPIDEMIOLOGIA, PREVENCIÓN Y CONTROL DE ENFERMEDADES

Canal endémico de Neumonía Grave + enfermedad muy grave en niños <5ª Red de Salud Cusco VRAEM, 2025*



Fuente: Sistema de Vigilancia Epidemiológica RENACE (*Hasta la SE. N°53)



PERÚ

Ministerio
de Salud

CENTRO NACIONAL DE
EPIDEMIOLOGIA, PREVENCIÓN Y
CONTROL DE ENFERMEDADES



Dengue



PERÚ

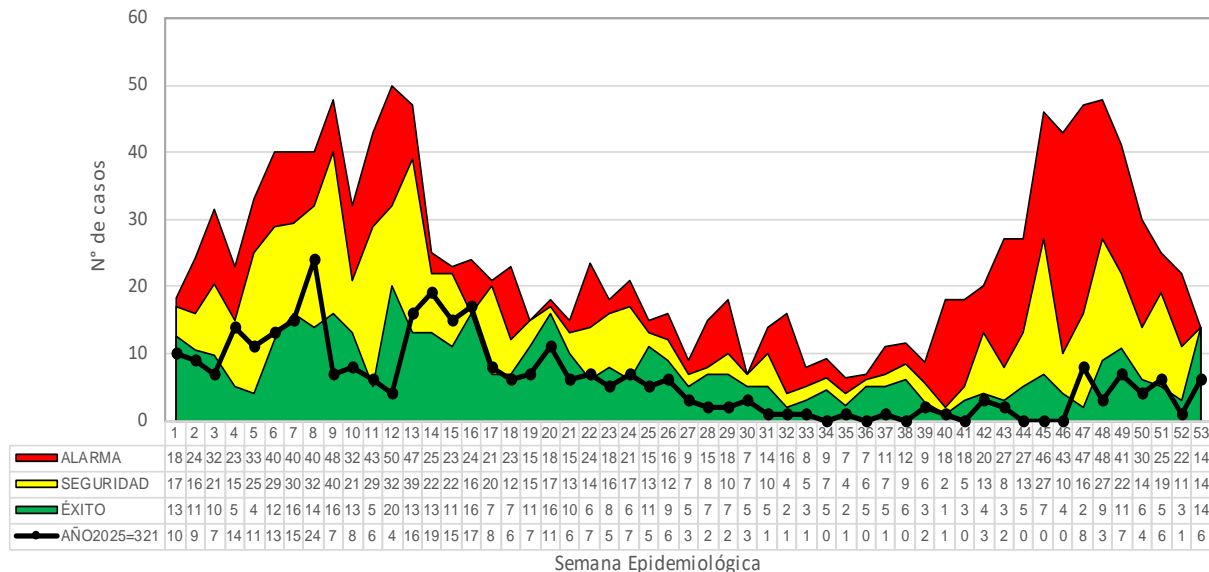
Ministerio de Salud

CENTRO NACIONAL DE EPIDEMIOLOGIA, PREVENCIÓN Y CONTROL DE ENFERMEDADES

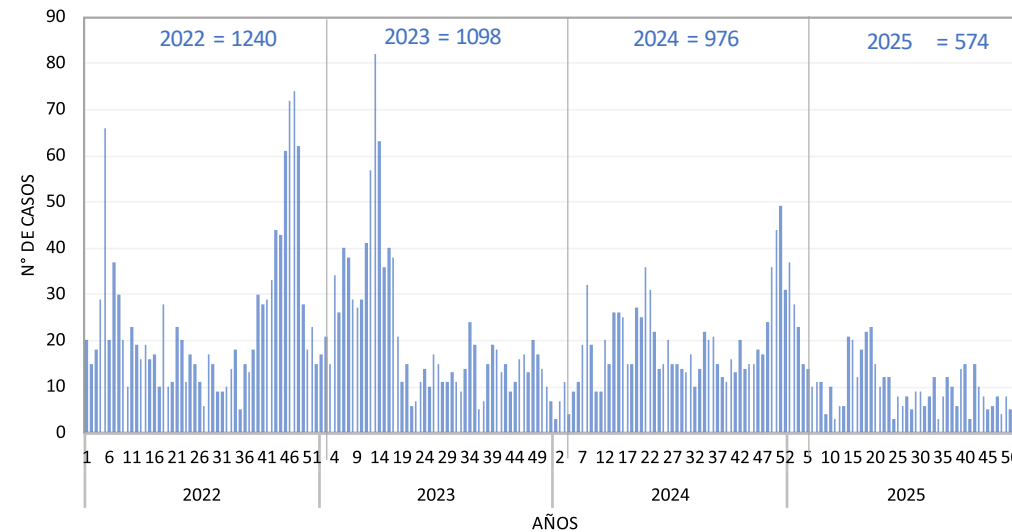
Tendencia y canal endémico de Dengue Red de Salud Cusco VRAEM, 2025*



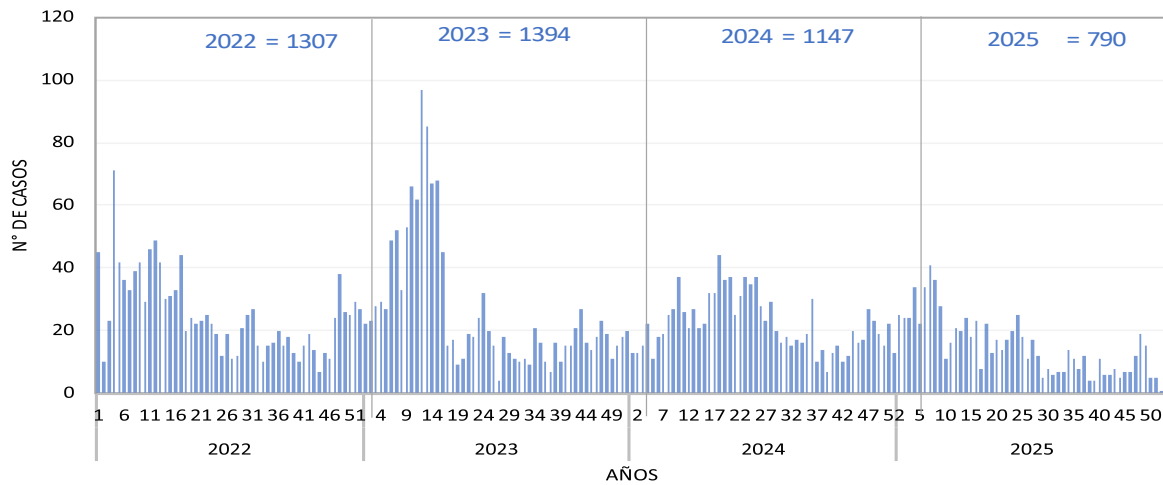
Canal endémico de Dengue a nivel de la RSSCVRAEM.



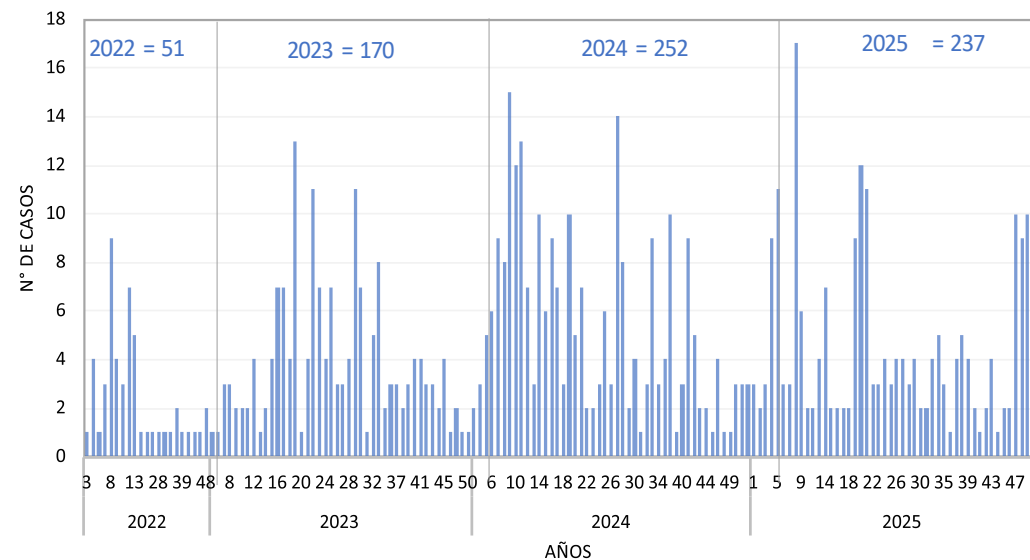
Tendencia distrito de Kimbiri



Tendencia distrito de Pichari



Tendencia distrito Unión Ashaninka



Fuente: Sistema de Vigilancia Epidemiológica RENACE (*Hasta la SE. N°53)



PERÚ

Ministerio de Salud

CENTRO NACIONAL DE EPIDEMIOLOGIA, PREVENCIÓN Y CONTROL DE ENFERMEDADES

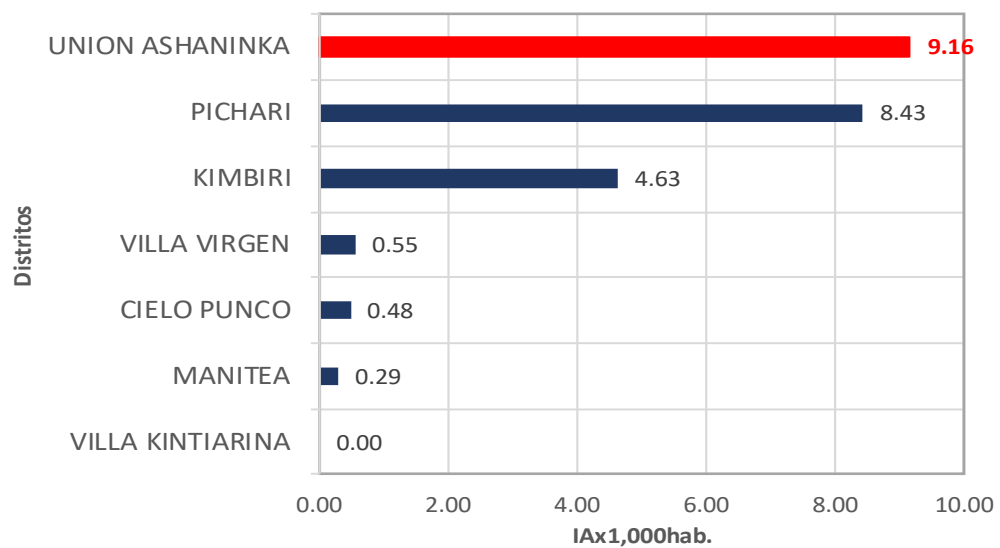
Dengue según diagnóstico y clasificación Red de Salud Cusco VRAEM, 2025*



DISTRITOS	CASOS SEGÚN DIAGNOSTICO 2022 - 2025													
	2022			2023				2024			2025			
	DENGUE CON SIGNOS DE ALARMA	DENGUE SIN SIGNOS DE ALARMA	TOTAL	DENGUE CON SIGNOS DE ALARMA	DENGUE GRAVE	DENGUE SIN SIGNOS DE ALARMA	TOTAL	DENGUE CON SIGNOS DE ALARMA	DENGUE SIN SIGNOS DE ALARMA	TOTAL	DENGUE CON SIGNOS DE ALARMA	DENGUE SIN SIGNOS DE ALARMA	DENGUE GRAVE	TOTAL
CIELO PUNCO	1	41	42	1	0	21	22	0	1	1	0	1	0	1
KIMBIRI	6	543	549	46	1	245	292	2	34	36	3	62	0	65
MANITEA	1	52	53	2	0	51	53	0	3	3	0	1	0	1
PICHARI	5	428	433	60	3	404	467	28	211	239	18	169	0	187
UNION ASHANINKA	0	15	15	24	0	39	63	1	42	43	0	66	0	66
VILLA KINTIARINA	2	18	20	9	1	75	85	0	0	0	0	0	0	0
VILLA VIRGEN	0	107	107	7	0	70	77	0	0	0	0	1	0	1
Total general	15	1204	1219	149	5	905	1059	31	291	322	21	300	0	321



Tasa de incidencia según distritos



Fuente: Sistema de Vigilancia Epidemiológica RENACE (*Hasta la SE. N°53)



PERÚ

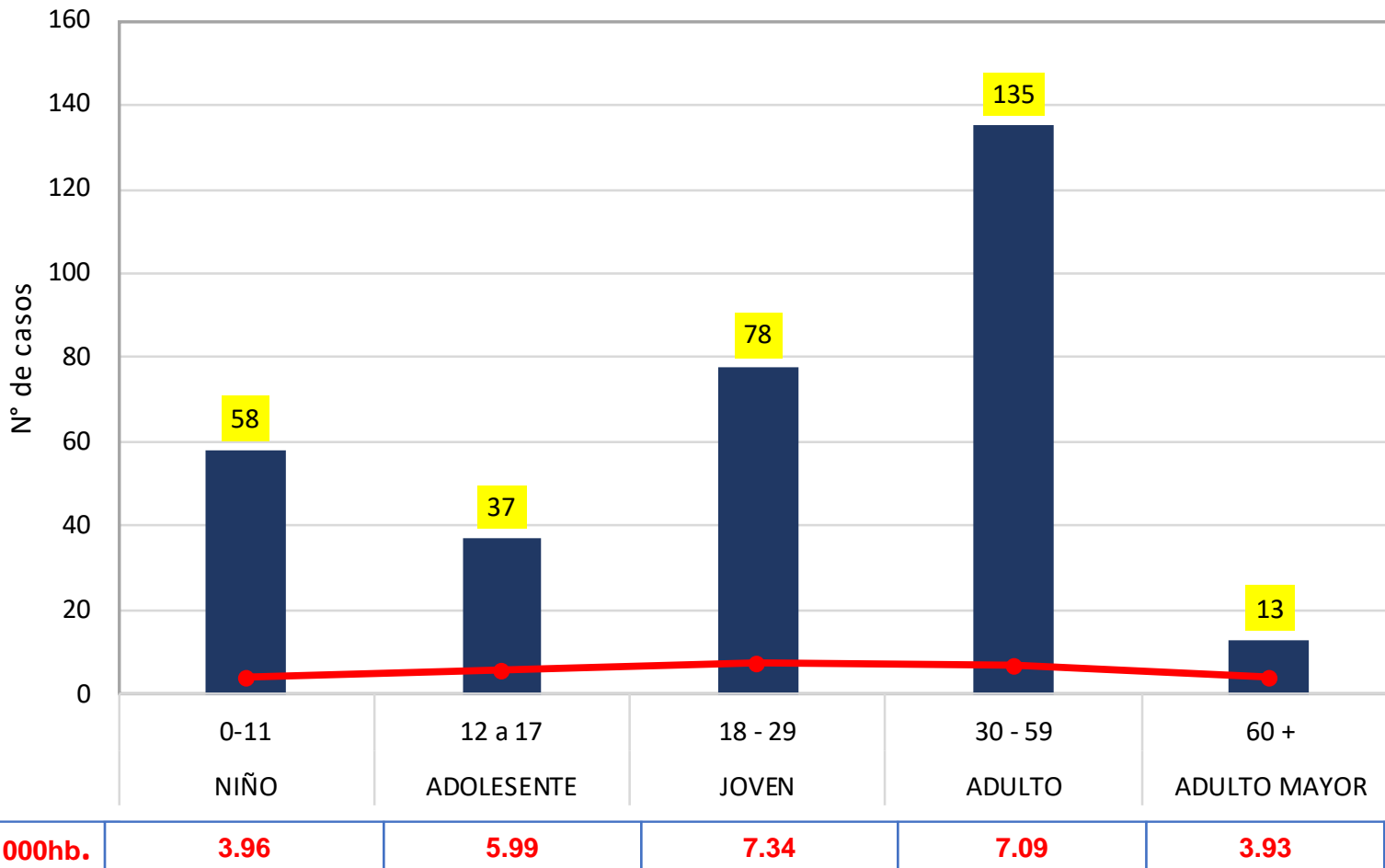
Ministerio de Salud

CENTRO NACIONAL DE EPIDEMIOLOGIA, PREVENCIÓN Y CONTROL DE ENFERMEDADES

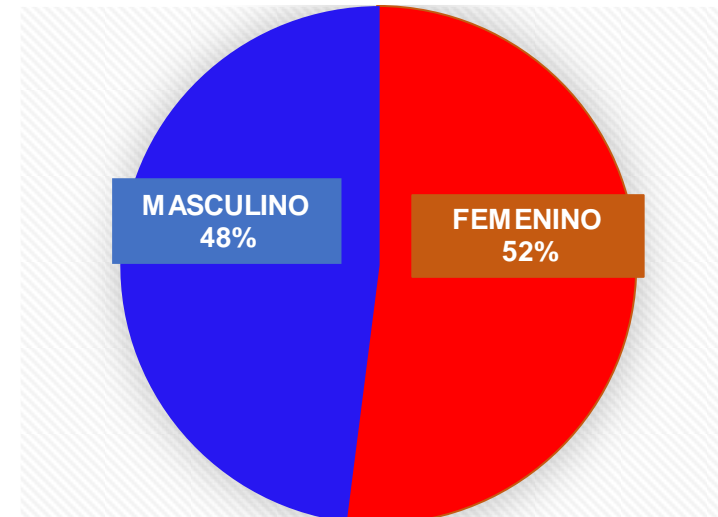
Casos de Dengue según etapa de vida y sexo Red de Salud Cusco VRAEM, 2025*



Según Etapa de Vida



Por Sexo



FEMENINO	MASCULINO
167	154

Total
321
CASOS



Fuente: Sistema de Vigilancia Epidemiológica RENACE (*Hasta la SE. N°53)

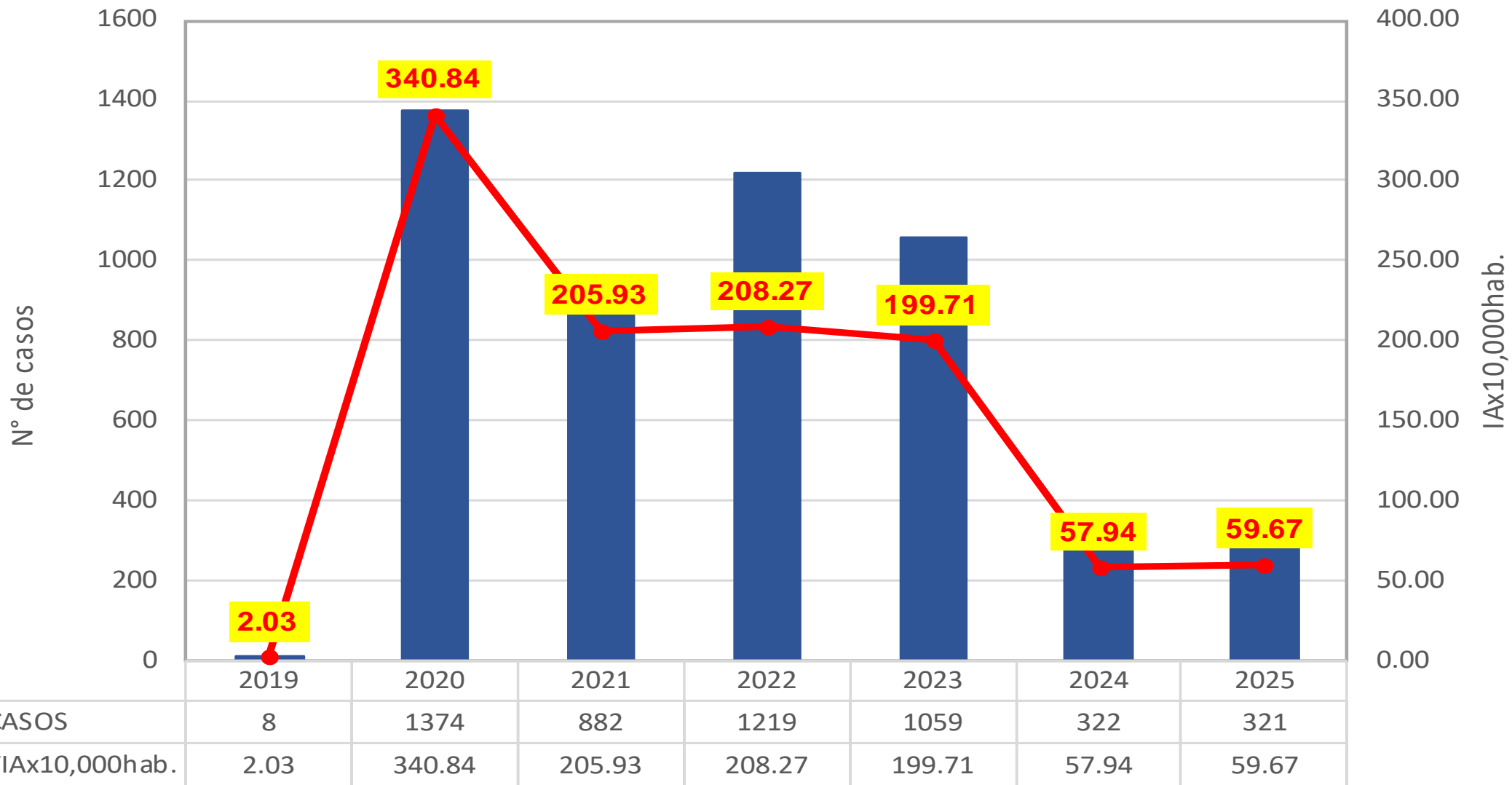


PERÚ

Ministerio de Salud

CENTRO NACIONAL DE EPIDEMIOLOGIA, PREVENCIÓN Y CONTROL DE ENFERMEDADES

Casos y tasa de incidencia de Dengue Red de Salud Cusco VRAEM, 2019 – 2025*



Fuente: Sistema de Vigilancia Epidemiológica RENACE (*Hasta la SE. N°53)



PERÚ

Ministerio de Salud

CENTRO NACIONAL DE EPIDEMIOLOGIA, PREVENCIÓN Y CONTROL DE ENFERMEDADES

Comportamiento del Índice Aédico Enero – Diciembre 2025



DISTRITO	EE.SS	AÑO 2025											
		COMPORTAMIENTO DEL ÍNDICE AÉDICO (%) A NIVEL DE LA RED DE SERVICIOS DE SALUD CUSCO VRAEM.											
		ENE	FEB	MAR	ABRIL	MAYO	JUN	JUL	AGOST	SET	OCT	NOV	DIC
KIMBIRI	HOSP. SAN JUAN DE KIMBIRI	9.3	15.2	10.7	12.5	7.8	7.8	11.0	8.4	7.8	7.2	8.1	5.7
	P.S. KIMBIRI ALTO	6.8	5.4	3.2	5.0	4.4	2.2	1.8	0.9	0.5	0.9	3.2	2.6
	P.S. SAMANIATO	3.9	6.4	11.3	6.4	8.9	2.5	1.5	0.0	0.0	3.4	4.4	4.5
	P.S. LOS ANGELES	3.5	0.7	2.7	6.0	2.0	1.3	0.7	0.0	0.0	4.0	1.4	2.1
	P.S MAPITUNARI	3.2	0.9	5.7	6.5	0.9	0.9	1.4	1.4	0.0	1.4	0.4	3.2
MANITEA	P.S. UNION ROSALES	0.0	0.0	0.0	0.0	0.0	0.0	0.0	0.0	0.0	0.0	0.0	0.0
	P.S. MANITEA ALTA	0.0	0.0	0.0	0.0	0.0	0.0	0.0	0.0	0.0	0.0	0.0	0.0
	C.S. LOBO	9.3	6.4	6.3	7.6	9.1	5.1	4.3	3.2	2.8	6.7	8.8	13.5
CIELO PUNKU	C.S. CHIRUMPIARI	8.5	10.6	6.8	7.7	4.8	1.7	5.1	6.4	6.0	11.1	9.4	9.4
VILLA KINTIARINA	P.S. PUEBLO LIBRE	1.9	2.2	1.5	2.3	0.0	0.6	0.0	1.2	1.2	1.9	2.5	2.5
	C.S. VILLA KINTIARINA	4.9	1.8	5.9	5.0	2.5	6.6	6.6	1.4	2.6	9.7	10.6	7.0
VILLA VIRGEN	P.S VILLA VIRGEN	4.4	8.6	3.1	1.9	2.6	0.0	3.2	2.7	4.0	7.9	9.3	9.3
PICHARI	C.S. PICHARI	14.8	9.7	8.8	13.7	16.8	11.8	9.2	9.6	9.5	4.9	11.0	10.4
	P.S PICHARI BAJA	14.1	12.8	11.2	13.6	15.2	10.8	9.5	9.5	10.4	4.7	13.9	11.7
	P.S. OMayA	8.8	7.5	7.9	6.6	8.8	5.9	3.9	0.5	5.3	7.8	8.3	5.4
	P.S. OTARI	2.2	6.5	6.5	5.4	3.0	4.0	5.1	3.0	4.0	5.1	4.0	2.0
	P.S. PUERTO MAYO	4.2	7.3	10.9	6.7	7.3	5.7	6.3	1.3	3.8	8.8	5.7	5.0
	P.S. QUISTO CENTRAL	5.4	11.4	14.1	11.4	7.6	7.4	12.3	13.0	11.1	8.0	9.3	11.1
	C.S. NATIVIDAD	16.1	10.3	9.9	12.4	12.8	5.9	8.8	8.8	13.2	8.3	9.8	9.8
	P.S. TAMBO DE ENE	10.5	8.5	13.7	4.2	10.6	11.3	8.3	4.4	6.2	5.6	7.5	8.1
	P.S NUEVO PROGRESO	0.0	8.7	7.2	8.7	3.8	5.8	1.9	13.5	8.6	8.0	9.6	13.5
UNION ASHANINKA	C.S. MANTARO	9.8	16.9	10.8	15.3	16.3	8.9	9.4	7.3	7.7	5.3	8.1	6.6
	P.S. PITIRINKINI	0.0	0.0	0.0	0.0	0.0	0.0	0.0	0.0	0.0	0.0	0.0	1.6

Fuente: Sistema de Vigilancia Epidemiológica RENACE (*Hasta la SE. N°53)



PERÚ

Ministerio
de Salud

CENTRO NACIONAL DE
EPIDEMIOLOGIA, PREVENCIÓN Y
CONTROL DE ENFERMEDADES



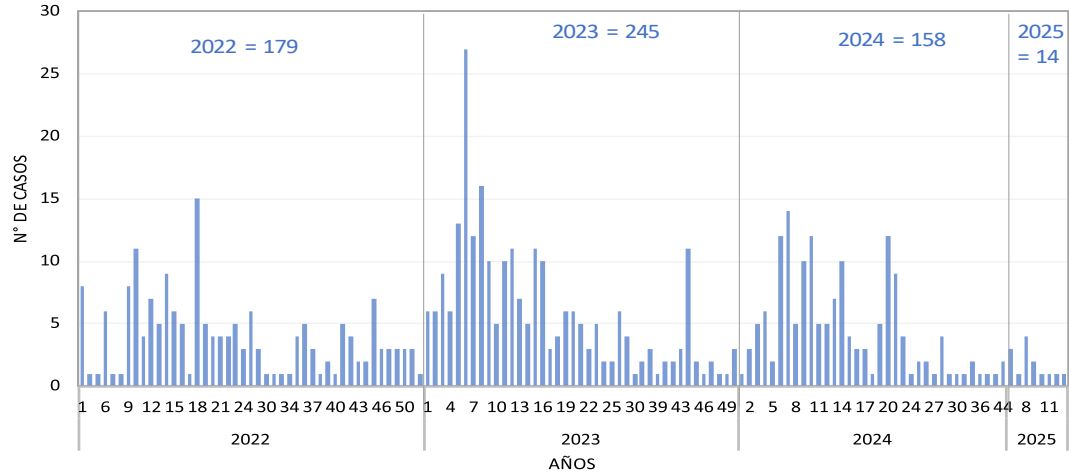
Malaria



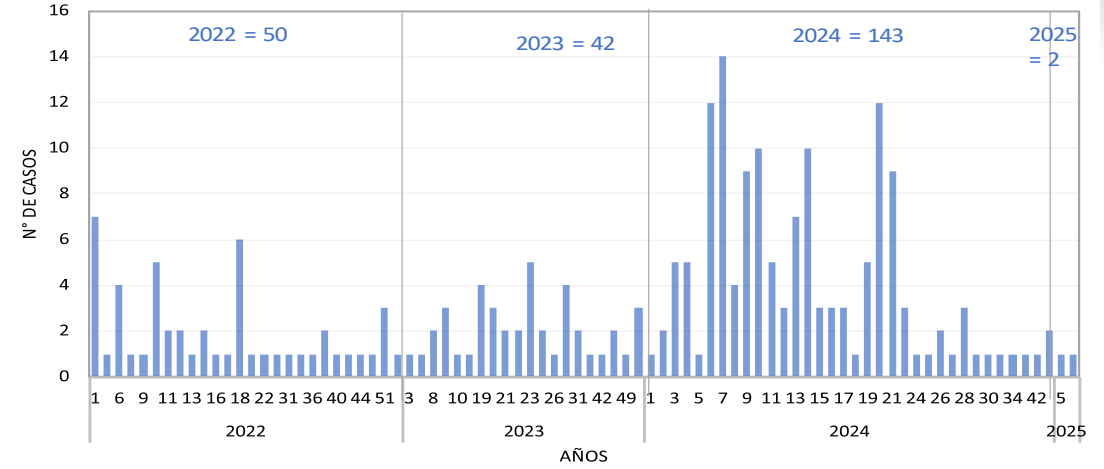
Tendencia y canal endémico de casos de Malaria a nivel de distritos Red de Salud Cusco VRAEM, 2022 - 2025*



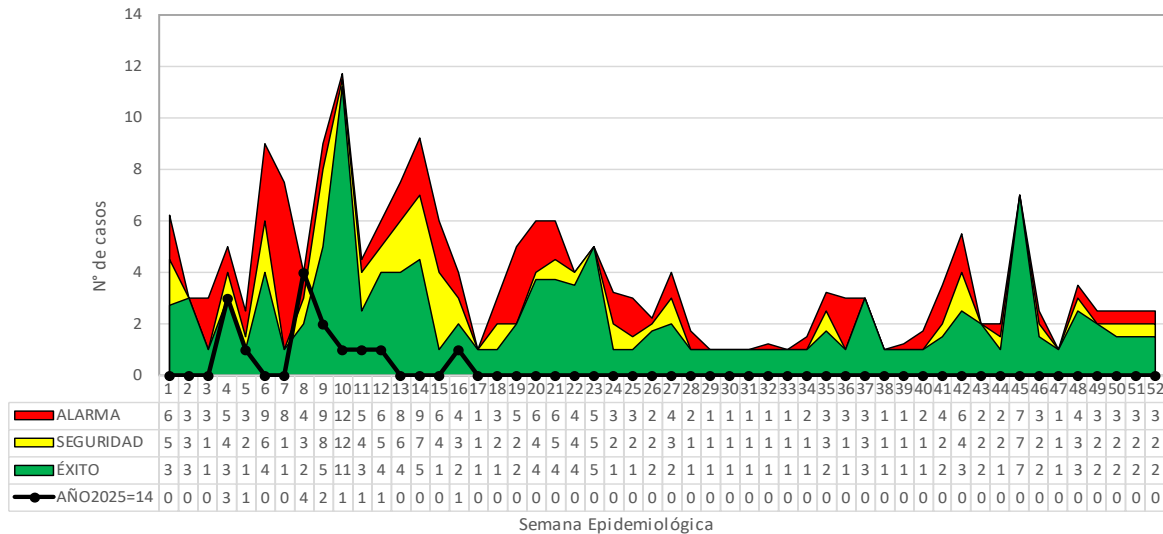
Tendencia a nivel de la Red Cusco VRAEM



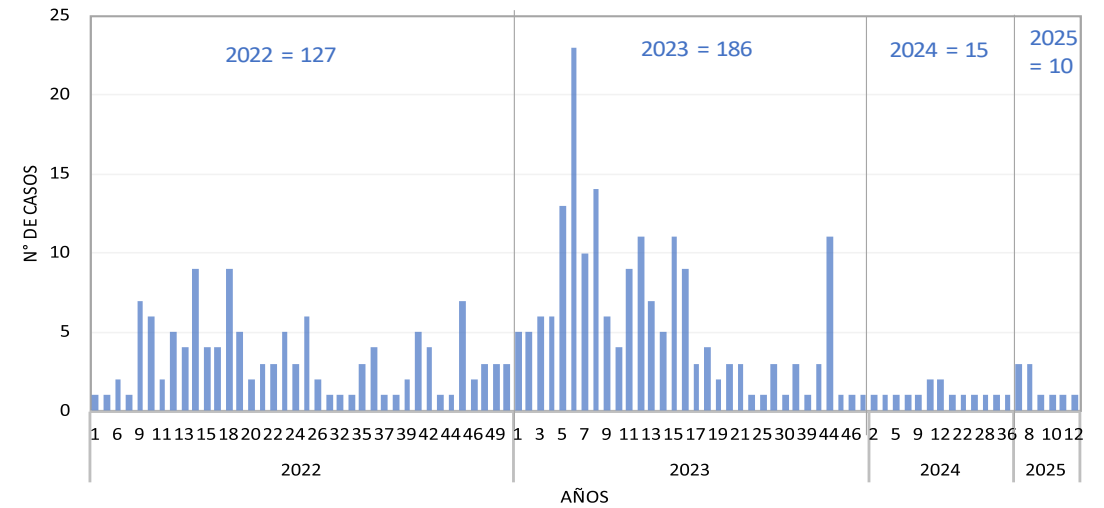
Tendencia distrito Pichari



Canal endémico Malaria Red de Salud Cusco VRAEM, 2025*



Tendencia distrito Unión Ashaninka





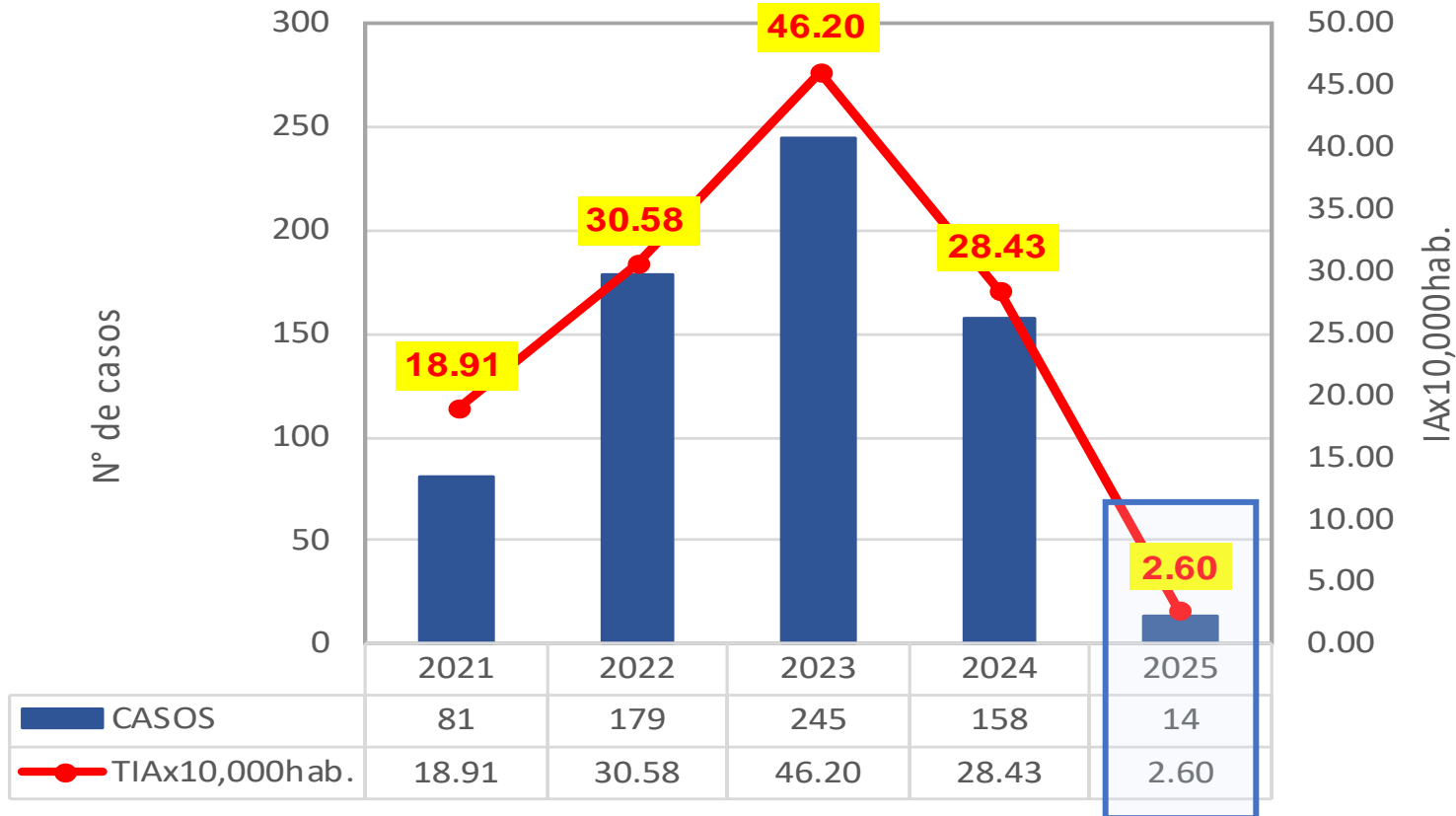
PERÚ

Ministerio de Salud

CENTRO NACIONAL DE EPIDEMIOLOGIA, PREVENCIÓN Y CONTROL DE ENFERMEDADES



Incidencia y casos de Malaria Red de Salud Cusco VRAEM, 2021 – 2025*



Casos autóctonos e importados Malaria Red de Salud Cusco VRAEM, 2025*

MICRORED/ HOSPITAL	AÑO	MALARIA POR PLASMODIUM VIVAX	
		AUTOCTONO	IMPORTADO
HSJK	2025	2	1
MICRO RED KIMBIRI	2025	0	0
	2024	0	1
	2023	16	3
	2022	4	7
	2021	3	5
	2020	6	3
	2019	5	0
MICRO RED PICHARI	2025	12	4
	2024	158	120
	2023	229	45
	2022	175	84
	2021	75	61
	2020	59	18
RSCVRAEM	2019	14	10
RSCVRAEM	2025	14	5

Fuente: Sistema de Vigilancia Epidemiológica RENACE (*Hasta la SE. N°53)



PERÚ

Ministerio
de SaludCENTRO NACIONAL DE
EPIDEMIOLOGIA, PREVENCIÓN Y
CONTROL DE ENFERMEDADES

Casos de Malaria por Localidad Red de Salud Cusco VRAEM, 2025*



DISTRITOS	LOCALIDADES	SEMANA EPIDEMIOLÓGICA											TOTAL G.
		4	5	8	9	10	11	12	16	36	52		
KIMBIRI	IRAPITARI BAJA	0	0	1	1	0	0	0	0	0	0	0	2
Total KIMBIRI		0	0	1	1	0	0	0	0	0	0	0	2
PICHARI	NATIVIDAD	0	1	0	0	0	0	0	1	0	0	2	
Total PICHARI		0	1	0	0	0	0	0	1	0	0	2	
UNION ASHANINKA	CC.NN. MIMIRINI BAJA	3	0	0	0	0	0	0	0	0	0	3	
	SANKOATIARI	0	0	3	1	1	1	1	0	0	0	7	
Total UNION ASHANINKA		3	0	3	1	1	1	1	0	0	0	10	
Total general		3	1	4	2	1	1	1	1	0	0	14	

Notificados a nivel de otras IPRESS,

IPRESS	UBIGEO	SEMANA EPIDEMIOLÓGICA				Total G.
		5	9	17	19	
CS. BELEN	PICHARI	1	0	0	0	1
CS.CONCHOPATA	PICHARI	0	0	1	0	1
CS. TAMBO	PICHARI	0	3	0	0	3
HOSP. DE HUAYCAN	PICHARI	0	0	0	1	1
Total general		1	3	1	1	6

**Total
20
CASOS**



PERÚ

Ministerio de Salud

CENTRO NACIONAL DE EPIDEMIOLOGIA, PREVENCIÓN Y CONTROL DE ENFERMEDADES

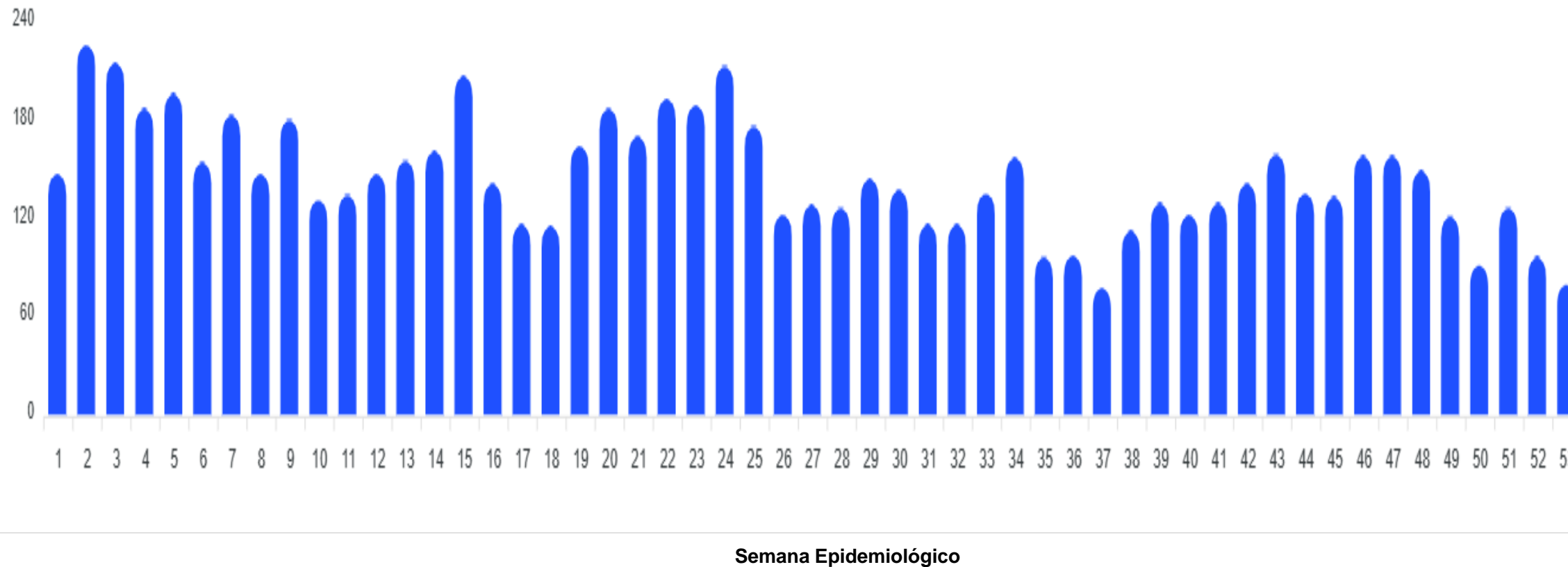
Vigilancia de febriles Red de Salud Cusco VRAEM, 2025*



Tendencia de vigilancia semanal

Total febriles

↑ Casos | → Semanas



Fuente: Sistema de Vigilancia Epidemiológica RENACE (*Hasta la SE. N°53)



PERÚ

Ministerio
de Salud

CENTRO NACIONAL DE
EPIDEMIOLOGIA, PREVENCIÓN Y
CONTROL DE ENFERMEDADES



Leishmaniasis



PERÚ

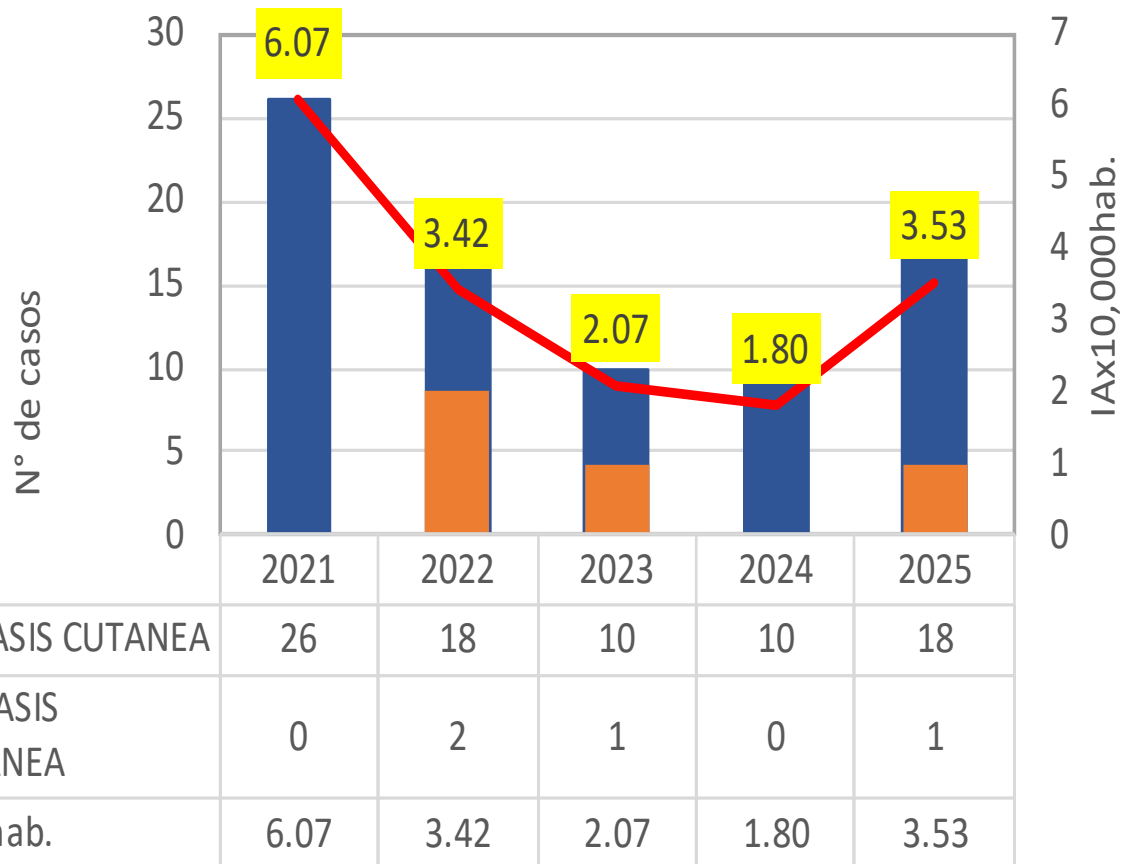
Ministerio de Salud

CENTRO NACIONAL DE EPIDEMIOLOGIA, PREVENCIÓN Y CONTROL DE ENFERMEDADES

Casos de Leishmaniasis Red de Salud Cusco VRAEM, 2025 *



Leishmaniosis , según tipo de diagnostico 2021 - 2025*



Casos Confirmados Autóctonos e Importados x IPRESS - 2025

MICRO REDES/IPRESS	AUTOCTONO	ACUM.	IMPORTADO	ACUM.
HOSPITAL SAN JUAN DE KIMBIRI VRAEM				
MICRORED KIMBIRI	0	5	0	1
C.S. CHIRUMPIARI				
C.S. LOBO TAHUANTINSUYO		1		
P.S. VILLA VIRGEN		1		
P.S. SAMANIATO				
P.S. LOS ANGELES				
P.S. MANITEA ALTA				
P.S. UNION ROSALES				
P.S. KIMBIRI ALTO		1		
P.S. MAPITUNARI				
C.S. VILLA KINTIARINA		1		
P.S. PUEBLO LIBRE		1		1
MICRO RED PICHARI	0	14	0	7
C.S. PICHARI VRAEM		7		3
C.S. MANTARO		4		2
C.S. NATIVIDAD		1		1
P.S. PICHARI BAJA				
P.S. QUISTO CENTRAL		1		1
P.S. OMA YA		1		
P.S. PUERTO MAYO				
P.S. TAMBO DEL ENE				
P.S. PITIRINKINI				
P.S. OTARI				
P.S. NUEVO PROGRESO				
RED CUSCO VRAEM	0	19		8

Fuente: Sistema de Vigilancia Epidemiológica RENACE (*Hasta la SE. N°53)



PERÚ

Ministerio
de SaludCENTRO NACIONAL DE
EPIDEMIOLOGIA, PREVENCIÓN Y
CONTROL DE ENFERMEDADES

Casos de Leishmaniasis Notificado a nivel de otras IPRESS

IPRESS	UBIGEO	SEMANA EPIDEMIOLÓGICA															Total G.
		1	3	6	9	15	16	17	18	25	29	31	34	37	38		
HOSP. SUBREGIONAL ANDAHUAYLAS	PICHARI	0	0	0	0	0	0	0	1	0	0	0	0	0	0	1	
HOSP. GOYENECHÉ	PICHARI	1	0	0	0	0	0	0	0	0	0	0	0	0	0	1	
HOSPITAL REGIONAL AYACUCHO	PICHARI	1	0	0	0	0	0	0	0	0	0	0	0	0	0	1	
CS. LOS LICENCIADOS	KIMBIRI	0	0	1	0	0	0	0	0	0	0	0	0	0	0	1	
CS. CARMEN ALTO	PICHARI	0	0	0	0	0	0	0	0	0	0	0	0	1	0	1	
PS. PACCHA	PICHARI	0	0	0	0	0	0	1	0	0	0	0	0	0	0	1	
HOSP. APOYO HUANTA	PICHARI	0	0	1	0	0	0	0	0	0	0	0	0	0	0	1	
H. APOYO SAN FRANCISCO	PICHARI	0	0	0	0	0	0	0	0	0	1	0	0	0	0	1	
	UNION ASHANINKA	0	1	0	0	0	0	0	0	0	0	0	0	0	0	1	
PS.CHILCAS	KIMBIRI	0	0	0	1	0	0	0	0	0	0	0	0	0	0	1	
CENTRO MEDICO NAVAL	PICHARI	0	0	1	0	0	0	0	0	0	0	1	0	1	1	4	
CS. SANTA ANA	PICHARI	1	0	0	0	0	0	0	0	0	0	0	0	0	0	1	
ENFERMERIA DEL CEC N°2	PICHARI	0	0	0	0	1	0	0	0	0	0	0	0	0	0	1	
PUERTO SAN ANTONIO	KIMBIRI	0	0	0	0	0	0	0	0	1	0	0	0	0	0	1	
HOSP. DE APOYO PICHANAKI	PICHARI	0	0	0	1	0	0	0	0	0	0	0	0	0	0	1	
HOSP. CENTRAL FAP	PICHARI	0	0	0	0	0	1	0	0	0	0	0	0	0	0	1	
CS. FAP LAS PALMAS	PICHARI	0	0	0	0	0	0	0	0	0	0	0	1	0	0	1	
Total general		3	1	3	2	1	1	1	1	1	1	1	1	2	1	20	

Fuente: Sistema de Vigilancia Epidemiológica RENACE (*Hasta la SE. N°53)



PERÚ

Ministerio
de Salud

CENTRO NACIONAL DE
EPIDEMIOLOGIA, PREVENCIÓN Y
CONTROL DE ENFERMEDADES



Leptospirosis



PERÚ

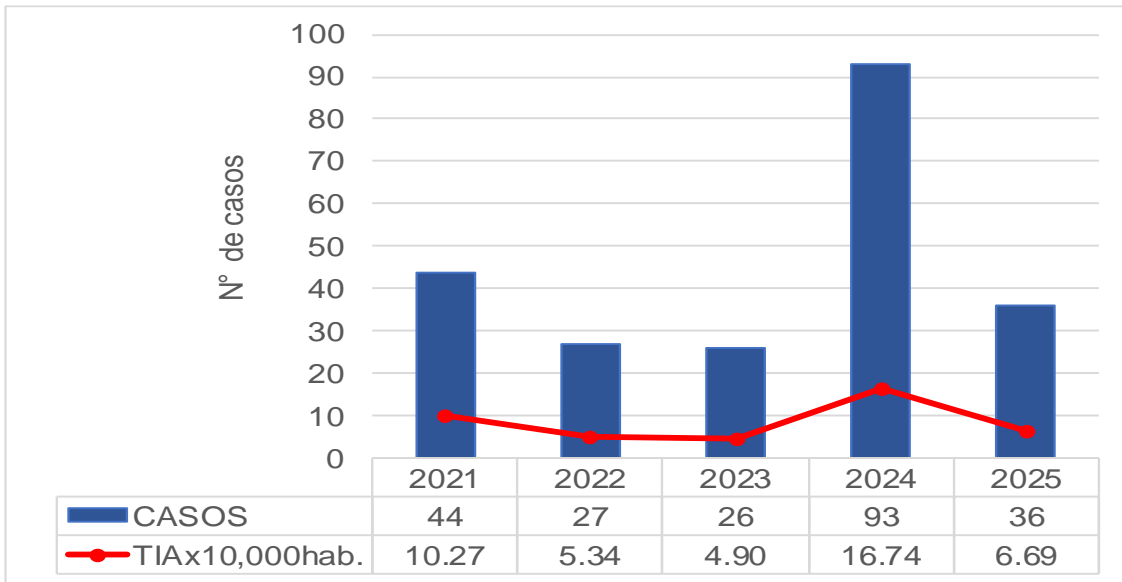
Ministerio de Salud

CENTRO NACIONAL DE EPIDEMIOLOGIA, PREVENCIÓN Y CONTROL DE ENFERMEDADES

Vigilancia de Leptospirosis Red de Salud Cusco VRAEM, 2025*



Leptospirosis, según tipo de diagnóstico 2021-2025*



Total 70 CASOS

Casos Confirmados Autóctonos e Importados x IPRESS – 2025*

MICRO REDES / IPRESS	AUTOCTONO	ACUM.	IMPORTADO	ACUM.
HOSPITAL SAN JUAN DE KIMBIRI VRAEM	0	23		5
MICRORED KIMBIRI	0	5	0	0
C.S. CHIRUMPIARI		4		
C.S. LOBO TAHUANTINSUYO				
P.S. VILLA VIRGEN		1		
P.S. SAMANIATO				
P.S. LOS ANGELES				
P.S. MANITEA ALTA				
P.S. UNION ROSALES				
P.S. KIMBIRI ALTO				
P.S. MAPITUNARI				
C.S. VILLA KINTIARINA				
P.S. PUEBLO LIBRE				
MICRORED PICHARI	0	8	0	0
C.S. PICHARI VRAEM		5		
C.S. MANTARO		2		
C.S. NATIVIDAD				
P.S. PICHARI BAJA				
P.S. QUISTO CENTRAL				
P.S. OMAYA				
P.S. PUERTO MAYO		1		
P.S. TAMBO DEL ENE				
P.S. PITIRINKINI				
P.S. OTARI				
P.S. NUEVO PROGRESO				
RED CUSCO VRAEM	0	36	0	5

Notificados a nivel de otras IPRESS

IPRESS	UBIGEO	SEMANA EPIDEMIOLÓGICA																Total G.		
		1	2	3	7	10	11	12	13	14	15	16	17	18	20	23	24		38	42
HOSPITAL REGIONAL AYACUCHO	KIMBIRI	1	0	0	0	0	0	0	0	0	0	0	0	0	0	0	0	0	0	1
	PICHARI	2	1	0	0	0	0	0	0	0	0	0	0	0	0	0	0	0	0	3
HOSP. ESSALUD HUAMANGA	PICHARI	0	0	0	1	1	0	0	0	0	0	0	0	0	0	0	0	0	0	2
HOSP. APOYO JESUS NAZARENO	PICHARI	0	0	1	0	0	0	0	0	0	0	0	0	0	0	0	0	0	1	2
CS. SAN MARTIN	VILLA KINTIARINA	0	0	0	0	0	0	1	0	0	0	0	0	0	0	0	0	0	0	1
H. APOYO SAN FRANCISCO	KIMBIRI	1	1	1	1	0	0	0	2	2	1	2	1	1	1	1	1	0	0	16
	PICHARI	2	0	0	0	0	1	0	0	1	0	0	1	1	0	0	0	1	0	7
	VILLA VIRGEN	0	0	0	0	0	0	0	0	0	0	0	0	0	1	0	0	0	0	1
	VILLA KINTIARINA	0	0	0	0	0	0	0	0	0	0	0	0	1	0	0	0	0	0	1
Total general		6	2	2	2	1	1	1	2	3	1	2	2	3	2	1	1	1	1	34

Fuente: Sistema de Vigilancia Epidemiológica RENACE (*Hasta la SE. N°53)



PERÚ

Ministerio
de Salud

CENTRO NACIONAL DE
EPIDEMIOLOGIA, PREVENCIÓN Y
CONTROL DE ENFERMEDADES



Hepatitis B



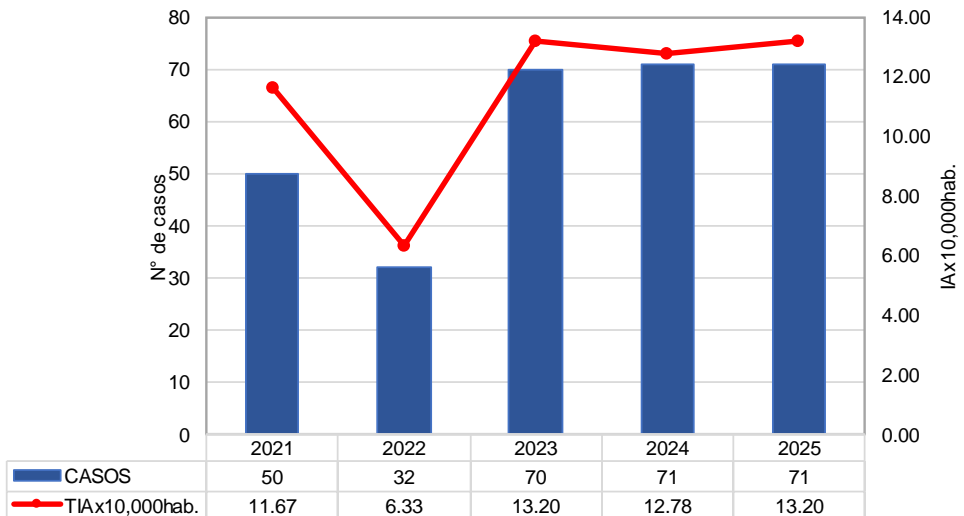
PERÚ

Ministerio de Salud

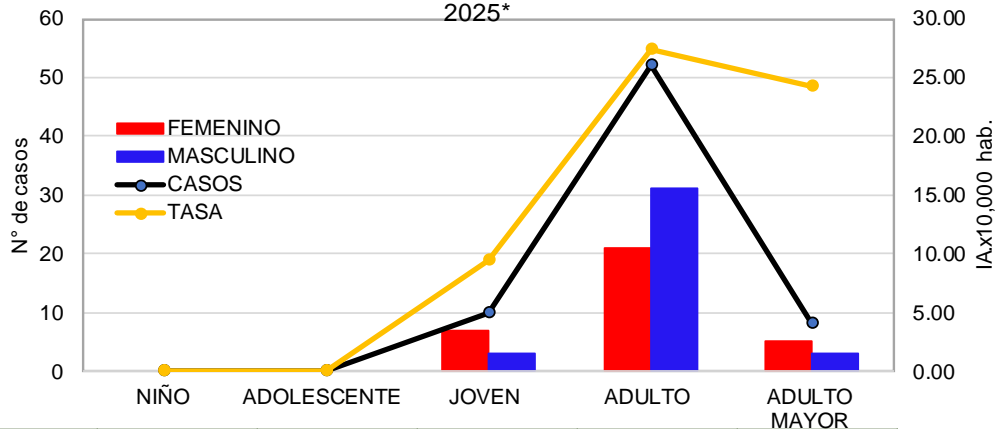
CENTRO NACIONAL DE EPIDEMIOLOGIA, PREVENCIÓN Y CONTROL DE ENFERMEDADES



Casos y tasa de incidencia Hepatitis B Red de Salud Cusco VRAEM, 2021 – 2025*



Casos y tasa de incidencia de Hepatitis B, etapa de vida y sexo, 2025*



Casos	0	0	10	53	8
Tasa	0.00	0.00	9.44	27.36	24.21

Casos de Hepatitis B, Red de Salud Cusco VRAEM, 2022 – 2025*

IPRESS	AÑOS				PERIODO 2025*				TENDENCIA (SE. 50-53)
	CASOS ANUALES CONFIRMADOS				CASOS CONFIRMADOS POR SEMANA				
	2022	2023	2024	2025	50	51	52	53	
CS. LOBO TAHUANTINSUYO	1	3	3	4	0	0	0	0	
CS. MANTARO	3	1	0	0	0	0	0	0	
CS. PICHARI VRAEM	8	21	34	30	0	1	0	0	
HOSPITAL SAN JUAN DE KIMBIRI	13	30	23	12	0	0	0	0	
CS. CHIRUMPIARI	1	0	1	5	0	0	0	0	
PS. KIMBIRI ALTO	0	1	1	1	0	0	0	0	
PS. MAPITUNARI	0	1	0	2	0	0	0	0	
CS. NATIVIDAD	0	2	1	4	0	0	0	0	
PS. OMAÑA	0	4	0	1	0	0	0	0	
PS. PICHARI BAJA	0	0	1	0	0	0	0	0	
PS. PUERTO MAYO	0	0	1	0	0	0	0	0	
PS. QUISTO CENTRAL	0	1	1	1	0	0	0	0	
PS. TAMBO DEL ENE	0	0	1	1	0	0	0	0	
CS. VILLA QUINTARINA	1	4	3	4	0	0	0	0	
PS. VILLA VIRGEN	4	1	1	5	0	0	0	0	
PS. SAMANIATO	0	0	0	1	0	0	0	0	
PS. PUEBLO LIBRE	0	1	0	0	0	0	0	0	
PS. UNION ROSALES	1	0	0	0	0	0	0	0	
Total general	32	70	71	71	0	1	0	0	

Notificados a nivel de otras IPRESS,

IPRESS	DISTRITO	SE.		Total
		6	7	
CS. SAN JUAN BAUTISTA	KIMBIRI	1	0	1
HOSP. APOYO SAN FCO	PICHARI	1	1	2
TOTAL G.		2	1	3

Fuente: Sistema de Vigilancia Epidemiológica RENACE (*Hasta la SE. N°53)



PERÚ

Ministerio
de Salud

CENTRO NACIONAL DE
EPIDEMIOLOGIA, PREVENCIÓN Y
CONTROL DE ENFERMEDADES



Ofidismo

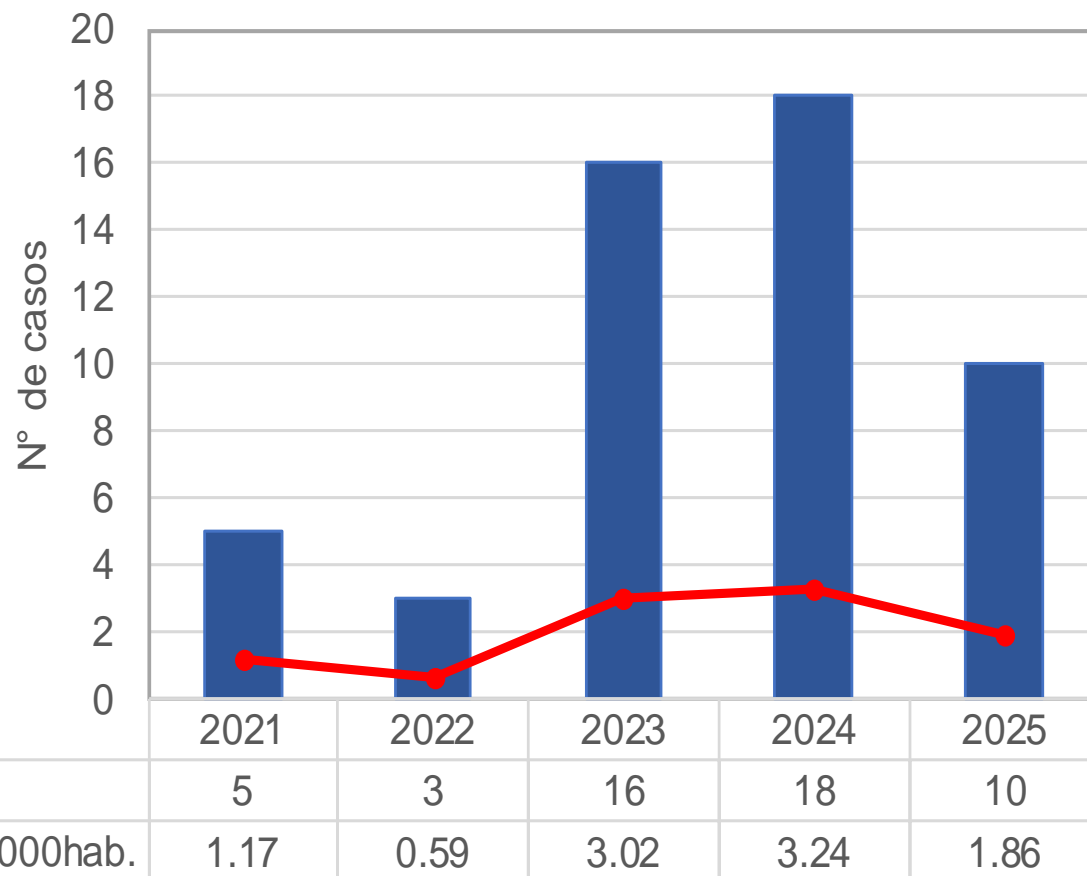


PERÚ

Ministerio de Salud

CENTRO NACIONAL DE EPIDEMIOLOGIA, PREVENCIÓN Y CONTROL DE ENFERMEDADES

Casos y tasa de incidencia Red de Salud Cusco VRAEM, 2019 – 2025*



IPRESS	TOTAL	PERIODO 2025*				TENDENCIA (SE. 50-53)
		CASOS CONFIRMADOS POR SEMANA				
		2025	50	51	52	
CS. LOBO TAHUANTINSUYO	1	0	0	0	0	
CS. MANTARO	0	0	0	0	0	
CS. PICHARI	3	0	0	0	0	
HOSPITAL SAN JUAN DE KIMBIRI - VR	2	0	0	0	0	
PS. CHIRUMPIARI	1	0	0	1	0	
PS. KIMBIRI ALTO	0	0	0	0	0	
PS. MAPITUNARI	0	0	0	0	0	
PS. NATIVIDAD	1	0	0	0	0	
PS. PITIRINKINI	1	0	0	0	0	
PS. PICHARI BAJA	0	0	0	0	0	
PS. TAMBO DEL ENE	1	0	0	0	0	
PS. QUISTO CENTRAL	0	0	0	0	0	
PS. VILLA QUINTARINA	0	0	0	0	0	
PS. VILLA VIRGEN	0	0	0	0	0	
PS. SAMANIATO	0	0	0	0	0	
PS. PUEBLO LIBRE	0	0	0	0	0	
Total general	10	0	0	1	0	

Fuente: Sistema de Vigilancia Epidemiológica RENACE (*Hasta la SE. N°53)



PERÚ

Ministerio
de Salud

CENTRO NACIONAL DE
EPIDEMIOLOGIA, PREVENCIÓN Y
CONTROL DE ENFERMEDADES



Loxocelismo

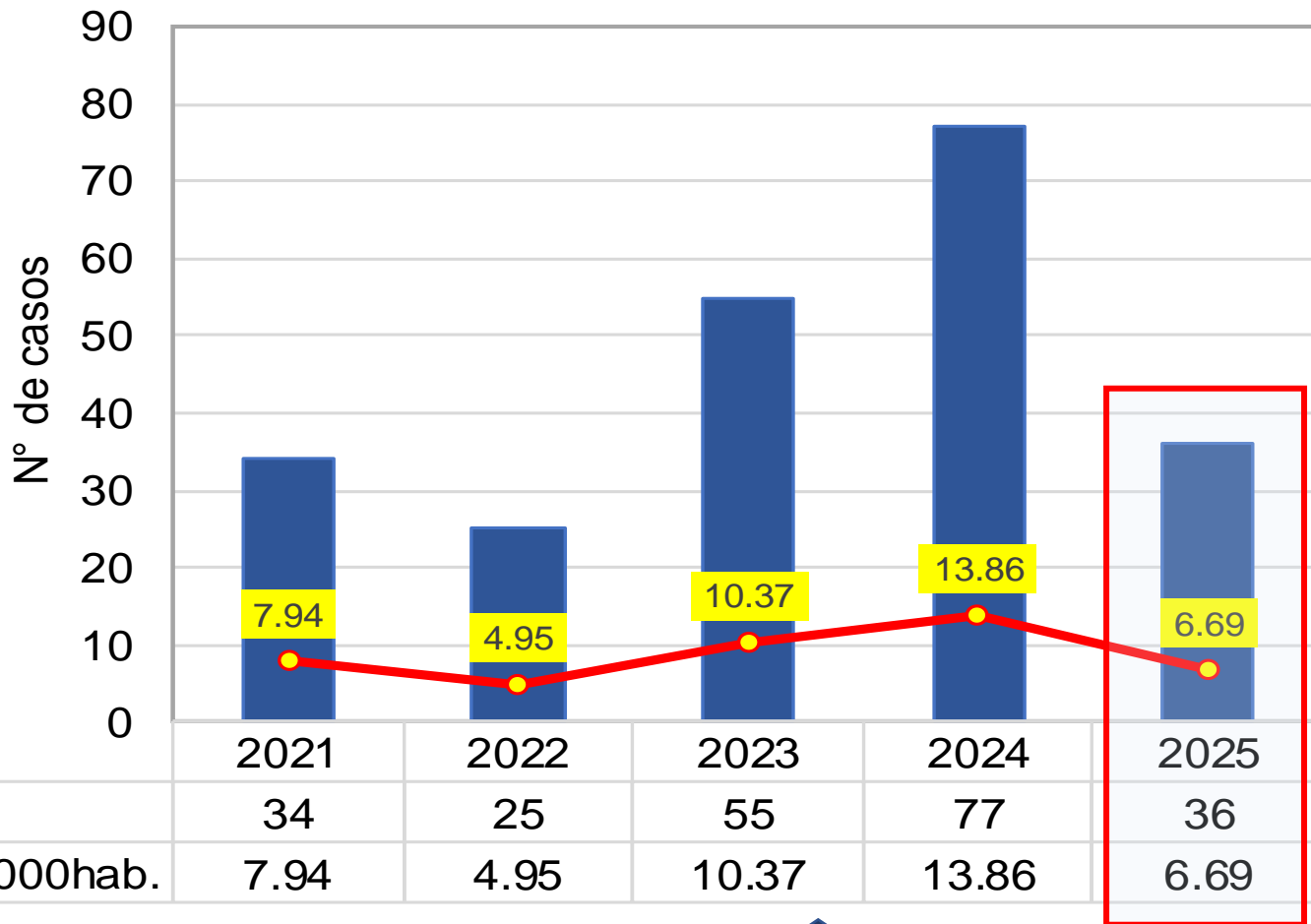


PERÚ

Ministerio de Salud

CENTRO NACIONAL DE EPIDEMIOLOGIA, PREVENCIÓN Y CONTROL DE ENFERMEDADES

Casos y tasa de incidencia Red de Salud Cusco VRAEM, 2019 – 2025*



	CASOS
	TIAx10,000hab.

**Total
37
CASOS**

Notificados a nivel de otras IPRESS,

IPRESS	DISTRITO	SE.	Total
		8	
HOSP. REGIONAL AYACUCHO	KIMBIRI	1	1
Total general		1	1

Fuente: Sistema de Vigilancia Epidemiológica RENACE (*Hasta la SE. N°53)



PERÚ

Ministerio
de Salud

CENTRO NACIONAL DE
EPIDEMIOLOGIA, PREVENCIÓN Y
CONTROL DE ENFERMEDADES



Sifilis (Pob. General) Sifilis Materna / Cong.



PERÚ

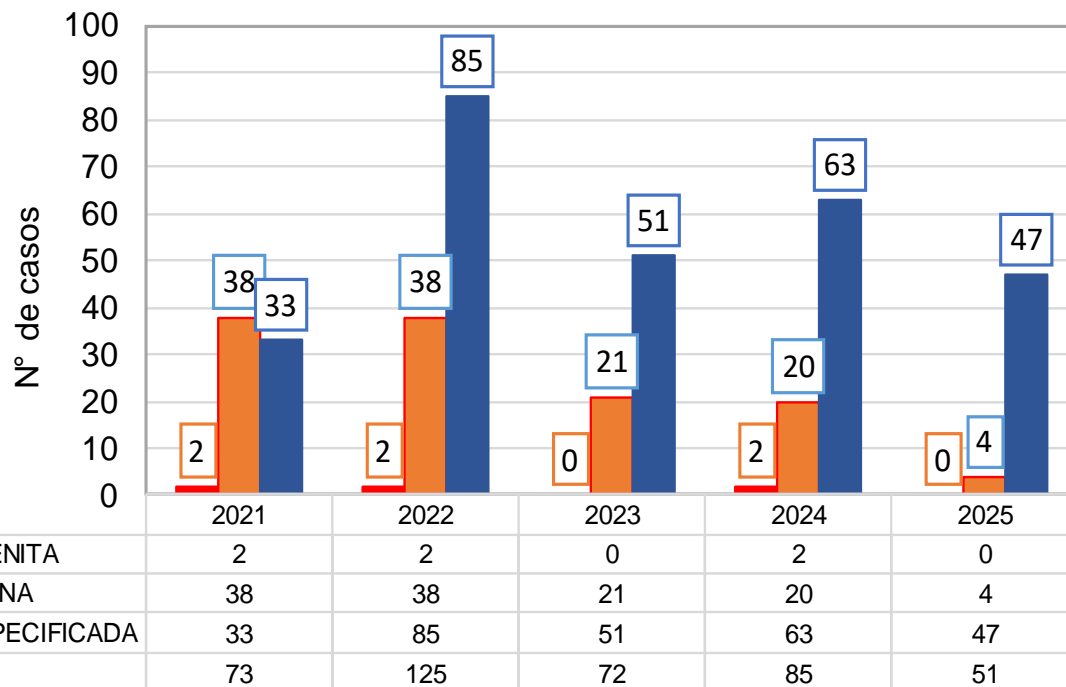
Ministerio de Salud

CENTRO NACIONAL DE EPIDEMIOLOGIA, PREVENCIÓN Y CONTROL DE ENFERMEDADES

Vigilancia de Sífilis Red de Salud Cusco VRAEM, 2025*



SIFILIS, según tipo de diagnóstico 2021-2025



Casos Confirmados Autóctonos E Importados x IPRESS -2025

MICRO REDES / IPRESS	AUTOCTONO	ACUM.	IMPORTADO	ACUM.
HOSPITAL SAN JUAN DE KIMBIRI VRAEM		11		0
MICRORED KIMBIRI	0	5	0	0
C.S. CHIRUMPIARI				
C.S. LOBO TAHUANTINSUYO		2		
P.S. VILLA VIRGEN		1		
P.S. SAMANIATO				
P.S. LOS ANGELES				
P.S. MANITEA ALTA				
P.S. UNION ROSALES				
P.S. KIMBIRI ALTO				
P.S. MAPITUNARI				
C.S. VILLA KINTIARINA		2		
P.S. PUEBLO LIBRE				
MICRORED PICHARI	0	34	0	1
C.S. PICHARI VRAEM		26		1
C.S. MANTARO		4		
C.S. NATIVIDAD		1		
P.S. PICHARI BAJA		2		
P.S. QUISTO CENTRAL				
P.S. OMAYA				
P.S. PUERTO MAYO				
P.S. TAMBO DEL ENE				
P.S. PITIRINKINI				
P.S. OTARI		1		
P.S. NUEVO PROGRESO				
RED CUSCO VRAEM		51	0	1

Notificados a nivel de otras IPRESS,

IPRESS	UBIGEO	SEMANA EPIDEMIOLÓGICA														Total G.	
		1	4	7	9	10	11	14	15	28	29	33	35	38	42		46
HOSPITAL REGIONAL AYACUCHO	PICHARI	0	1	1	0	0	0	1	1	1	0	0	1	0	0	1	7
	MANITEA	0	0	0	1	0	0	0	0	0	0	0	0	0	0	0	1
CS. BELEN	VILLA VIRGEN	0	0	0	0	0	0	0	0	0	0	0	0	1	0	0	1
H. APOYO SAN FRANCISCO	KIMBIRI	0	0	0	0	1	0	0	0	0	0	1	0	0	1	0	3
	PICHARI	0	0	0	0	0	1	0	0	0	1	0	0	0	0	0	2
ENFERMERIA DEL CEC N°2	PICHARI	2	0	0	0	0	0	0	0	0	0	0	0	0	0	0	2
Total general		2	1	1	1	1	1	1	1	1	1	1	1	1	1	1	16

Fuente: Sistema de Vigilancia Epidemiológica RENACE (*Hasta la SE. N°53)



PERÚ

Ministerio
de Salud

CENTRO NACIONAL DE
EPIDEMIOLOGIA, PREVENCIÓN Y
CONTROL DE ENFERMEDADES



VIH / SIDA



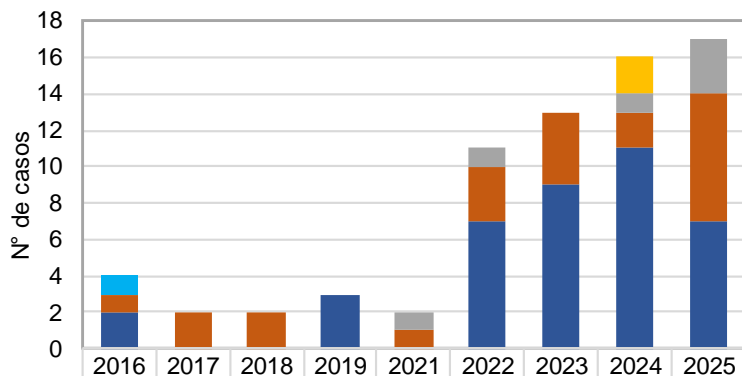
PERÚ

Ministerio de Salud

CENTRO NACIONAL DE EPIDEMIOLOGIA, PREVENCIÓN Y CONTROL DE ENFERMEDADES



Casos notificados por Distrito de infección VIH Red de Salud Cusco VRAEM, 2016 – 2025*

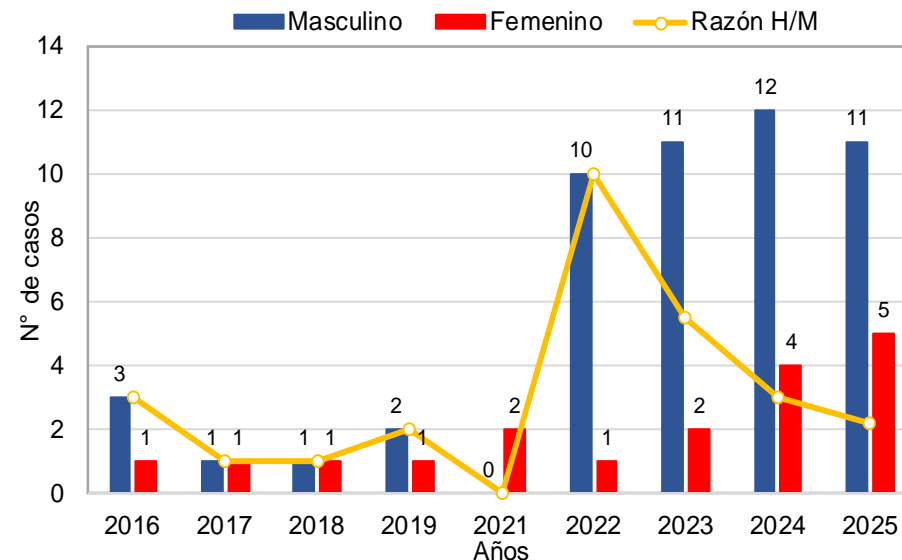


Districto	2016	2017	2018	2019	2021	2022	2023	2024	2025
MANITEA =1	1	0	0	0	0	0	0	0	0
VILLA KINTIARINA =2	0	0	0	0	0	0	0	2	0
UNION ASHANINKA =6	0	0	0	0	1	1	0	1	3
KIMBIRI =22	1	2	2	0	1	3	4	2	7
PICHARI =39	2	0	0	3	0	7	9	11	7
Total general	4	2	2	3	2	11	13	16	17

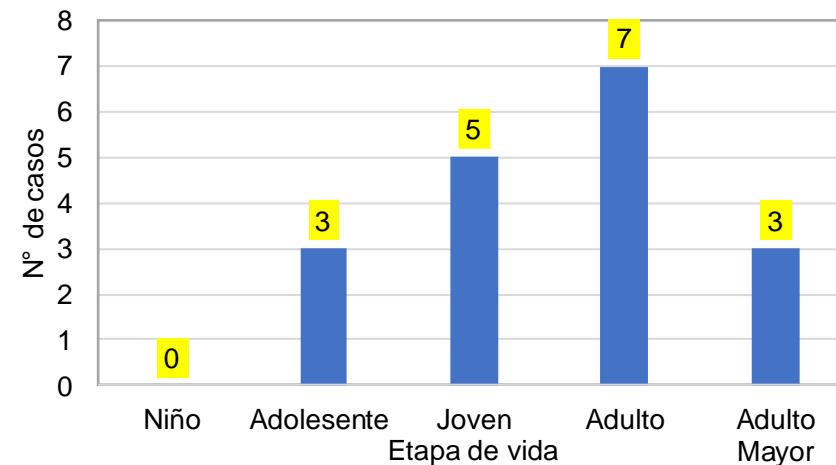
Casos notificados por IPRESS, 2021-2025*

IPRES NOTIFICANTE	2021	2022	2023	2024	2025	Total G.
CS. LOBO TAHUANTINSUYO	0	0	0	2	1	3
CS. MANTARO	1	0	0	0	0	1
CS. NATIVIDAD	0	0	1	0	0	1
CS. PICHARI VRAEM	0	7	7	11	7	32
HOSPITAL SAN JUAN DE KIMBIRI VRAEM	1	4	4	2	8	19
PS. KIMBIRI ALTO	0	0	1	0	0	1
PS. PITIRINQUINI	0	0	0	1	1	2
Total general	2	11	13	16	17	59

Casos de infección por VIH notificados según sexo y razón hombre/mujer, 2016-2025*



Casos de VIH según etapa de vida, 2025*



Fuente: Sistema de Vigilancia Epidemiológica RENACE (*Hasta la SE. N°53)



PERÚ

Ministerio
de Salud

CENTRO NACIONAL DE
EPIDEMIOLOGIA, PREVENCIÓN Y
CONTROL DE ENFERMEDADES



Mortalidad Perinatal



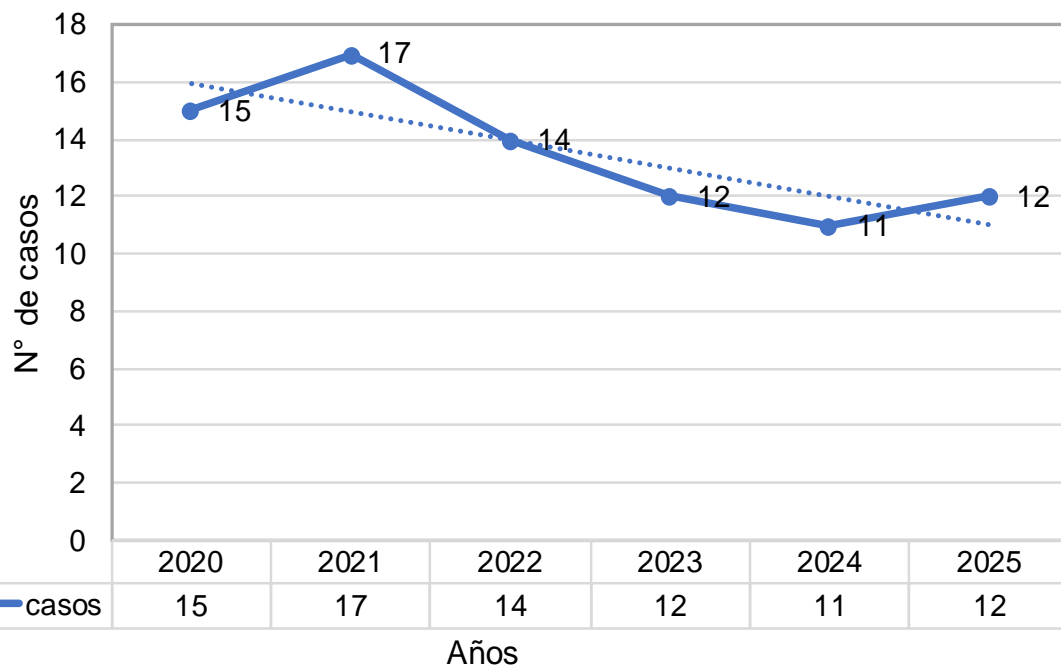
PERÚ

Ministerio de Salud

CENTRO NACIONAL DE EPIDEMIOLOGIA, PREVENCIÓN Y CONTROL DE ENFERMEDADES



Tendencia de la Mortalidad Fetal-Neonatal Red de Salud Cusco VRAEM, 2020 - 2025*



Vigilancia Epidemiológica de Mortalidad Perinatal acumulados Red de Salud Cusco VRAEM, 2025*

PESO/ DENOMINACION	ÓBITO FETAL		NEONATAL	TOTAL	TIEMPO DE VIDA DEL RN			TOTAL
	ANTE PARTO	INTRA PARTO	POST PARTO		<24 HR	1-7 DIAS	8-28 DIAS	
MBPN (500-1499 gr.)	4		1	4	1			1
BPN (1500-2499 gr.)	1			1				
PN(>2500 gr.)			6	6	6			6
NA								
TOTAL	5		7	12	7			7
PESO/ DENOMINACION	CAUSA DE MORTALIDAD PERINATAL-NEONATAL							TOTAL
	P/N	ASFIXIA	SD. DISTRES	MALFORMACION	INFECCION	MUERTE SUBITA	OTROS	
MBPN (500-1499 gr.)	5			2			3	5
BPN (1500-2499 gr.)	1	1						1
PN(>2500 gr.)	6	1	2	2			1	6
NA								
TOTAL	12	2	2	4			4	12
SEM. N° 53								

Fuente: Sistema de Vigilancia Epidemiológica RENACE (*Hasta la SE. N°53)



PERÚ

Ministerio
de Salud

CENTRO NACIONAL DE
EPIDEMIOLOGIA, PREVENCIÓN Y
CONTROL DE ENFERMEDADES



Mortalidad Materna



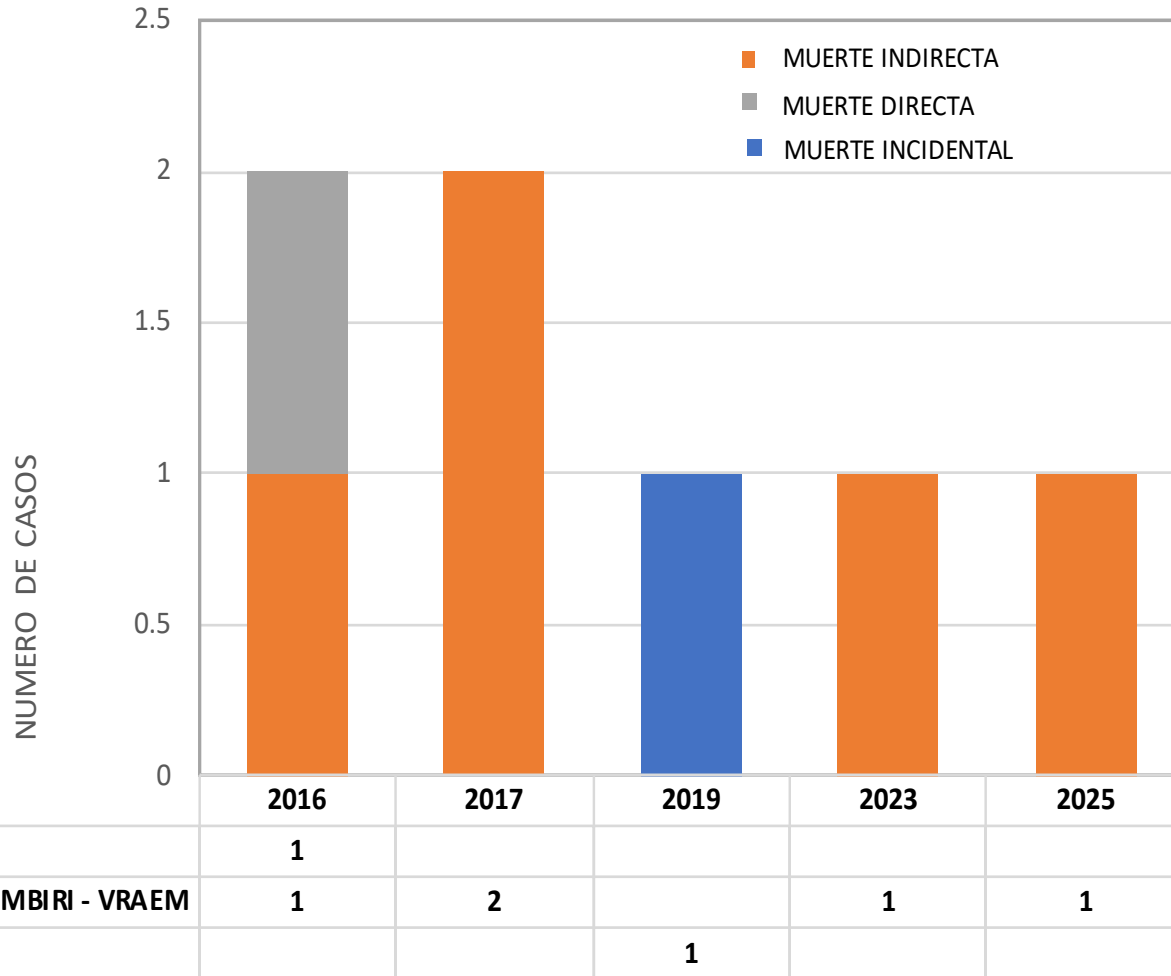
PERÚ

Ministerio de Salud

CENTRO NACIONAL DE EPIDEMIOLOGIA, PREVENCIÓN Y CONTROL DE ENFERMEDADES



Tendencia de la Mortalidad Materna Red de Salud Cusco VRAEM, 2016 – 2025*



Notificados a nivel de otras IPRESS,

IPRESS	DISTRITO	SEM. EPI.	Total
		19	
HOSPITAL REGIONAL AYACUCHO	VILLA KINTIARINA	1	1

**TOTAL
02
DEFUNCIONES**

Fuente: Sistema de Vigilancia Epidemiológica RENACE (*Hasta la SE. N°53)



PERÚ

Ministerio
de Salud

CENTRO NACIONAL DE
EPIDEMIOLOGIA, PREVENCIÓN Y
CONTROL DE ENFERMEDADES



Tuberculosis



PERÚ

Ministerio de Salud

CENTRO NACIONAL DE EPIDEMIOLOGIA, PREVENCIÓN Y CONTROL DE ENFERMEDADES

Captación Sintomático Respiratorio Red de Salud Cusco VRAEM, 2025*



IPRESS	52						53					
	TOTAL	1ra	2da	CULTIVO	TBC +	DEF.	TOTAL	1ra	2da	CULTIVO	TBC +	DEF.
CS. PICHARI VRAEM	28	14	14				38	19	19			
CS. NATIVIDAD	12	6	6				22	11	11			
CS. MANTARO	12	6	6				4	2	2			
PS. NUEVO PROGRESO	0	0	0				0	0	0			
PS. OMA YA	6	3	3				14	7	7			
PS. OTARI	2	1	1				2	1	1			
PS. PICHARI BAJA	10	5	5				0	0	0			
PS. PITIRINKINI	8	4	4				4	2	2			
PS. PUERTO MAYO	10	5	5				4	2	2			
PS. QUISTO CENTRAL	10	5	5				2	1	1			
PS. TAMBO DEL ENE	52	26	26				6	3	3			
TOTAL DE FEBRILES	150	75	75	0	0	0	96	48	48	0	0	0

IPRESS	52						53					
	TOTAL	1ra	2da	CULTIVO	TBC +	DEF.	TOTAL	1ra	2da	CULTIVO	TBC +	DEF.
HOSTIPAL SAN JUAN DE KIMBIRI	18	9	9				18	10	8			
CS. LOBO TAHUANTINSUYO	2	1	1				4	2	2			
CS. VILLA KINTIARINA	0	0	0				6	3	3			
CS. CHIRUMPIARI	0	0	0				0	0	0			
PS. ANGELES	4	2	2				0	0	0			
PS. KIMBIRI ALTO	0	0	0				0	0	0			
PS. MANITEA ALTA	4	2	2				4	2	2			
PS. MAPITUNARI	6	3	3				4	2	2			
PS. PUEBLO LIBRE	6	3	3				0	0	0			
PS. SAMANIATO	8	4	4				0	0	0			
PS. UNION ROSALES	6	3	3				4	2	2			
PS. VILLA VIRGEN	3	2	1				24	7	17			
TOTAL DE FEBRILES	57	29	28	0	0	0	64	28	36	0	0	0

294TOTAL RED CUSCO VREEM	SEM. EPID.	1	2	3	4	5	6	7	8	9	10	11	12	13	14	15	16	17	18	19	20	21	22	23	24	25	26	27	28	29	30	31	32	33	34	35	36	37	38	39	40	41	42	43	44	45	46	47	48	49	50	51	52	53
	1RA	59	92	103	115	84	95	137	143	132	202	159	283	296	191	166	90	149	142	179	135	125	130	148	158	174	127	109	163	216	154	131	144	127	147	147	128	147	155	118	286	156	97	150	155	184	175	254	253	252	234	170	104	76
	2DA	58	89	101	115	80	94	136	140	131	195	161	275	300	182	166	84	148	141	181	130	123	132	128	144	164	122	105	159	214	159	121	143	122	141	143	127	145	143	115	284	152	93	128	156	181	138	244	261	242	234	168	103	84
	1RA+2DA	117	181	204	230	164	189	273	283	263	397	320	558	596	373	332	174	297	283	360	265	248	262	276	302	338	249	214	322	430	313	252	287	249	288	290	255	292	298	233	570	308	190	278	311	265	313	498	514	494	468	338	207	160
	CASOS (+)	0	1	0	2	2	1	2	1	0	1	0	0	1	1	0	0	0	0	2	1	0	2	0	0	0	0	0	0	1	0	1	0	2	4	0	0	1	0	2	1	0	1	0	0	5	0	2	1	0	1	2	0	0
DEF.	0	0	0	0	0	0	0	0	0	0	0	0	0	0	0	0	0	0	0	1	0	0	0	0	0	0	0	0	0	0	0	0	0	0	0	0	0	0	0	0	0	0	0	0	0	0	0	0	0	0	0	0	0	0

Fuente: Sistema de Vigilancia Epidemiológica RENACE (*Hasta la SE. N°53)



PERÚ

Ministerio de Salud

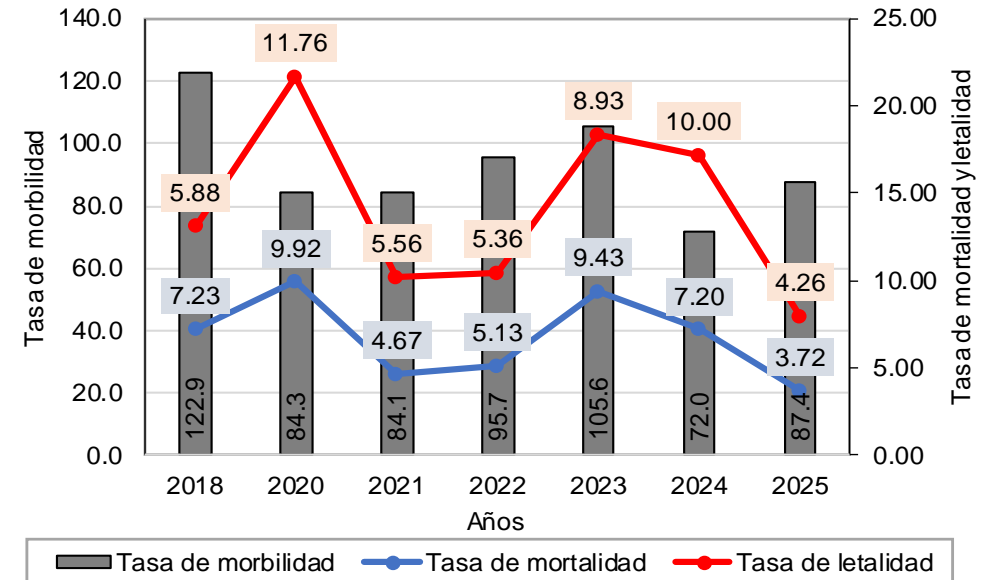
CENTRO NACIONAL DE EPIDEMIOLOGIA, PREVENCIÓN Y CONTROL DE ENFERMEDADES



Vigilancia de Tuberculosis, 2021 - 2025*

IPRESS	2021	2022	2023	2024	2025	TOTAL	%
CS. CHIRUMPIARI	1	1	2	1	0	5	2.1%
CS. LOBO TAHUANTINSUYO	0	1	2	0	2	5	2.1%
CS. MANTARO	3	5	2	1	5	16	6.8%
CS. NATIVIDAD	3	2	0	0	1	6	2.6%
CS. PICHARI VRAEM	14	12	15	18	12	71	30.2%
HOSP. SAN JUAN DE KIMBIRI	7	17	10	8	9	51	21.7%
PS. ANGELES	1	0	1	0	0	2	0.9%
PS. KIMBIRI ALTO	0	0	3	1	1	5	2.1%
PS. MAPITUNARI	0	1	1	1	0	3	1.3%
PS. OMAYA	0	1	2	1	0	4	1.7%
PS. PICHARI BAJA	3	5	4	2	0	14	6.0%
PS. PITIRINKINI	0	0	0	1	0	1	0.4%
PS. PUEBLO LIBRE	1	1	1	0	1	4	1.7%
PS. PUERTO MAYO	1	0	1	0	0	2	0.9%
PS. QUISTO CENTRAL	0	4	4	3	1	12	5.1%
PS. SAMANIATO	1	2	3	1	3	10	4.3%
PS. TAMBO DEL ENE	0	1	0	0	0	1	0.4%
PS. UNION ROSALES	1	0	0	0	0	1	0.4%
PS. VILLA VIRGEN	0	3	5	2	12	22	9.4%
Total general	36	56	56	40	47	235	100.0%

Tasa de mortalidad, morbilidad y letalidad de tuberculosis, 2018 - 2025*



Característica clínica afectados con tuberculosis, 2024 - 2025*

Años	2024	2025
Sexo		
Masculino	24	22
Femenino	16	26
Localizacion		
Extrapulmonar	5	4
Pulmonar	35	44
Carga bacilar en casos de TB		
Positivo(+)	14	21
Positivo(++)	11	12
Positivo(+++)	3	6

Fuente: Sistema de Vigilancia Epidemiológica RENACE (*Hasta la SE. N°53)



PERÚ

Ministerio
de Salud

CENTRO NACIONAL DE
EPIDEMIOLOGIA, PREVENCIÓN Y
CONTROL DE ENFERMEDADES



Diabetes



Ministerio de Salud

CENTRO NACIONAL DE EPIDEMIOLOGIA, PREVENCIÓN Y CONTROL DE ENFERMEDADES

Vigilancia de Diabetes Red de Salud Cusco VRAEM, 2025*



IPRESS	SEMANA EPIDEMIOLÓGICA																																																					Total
	1	2	3	4	5	6	7	8	9	10	11	12	13	14	15	16	17	18	19	22	23	24	25	26	27	28	29	30	31	32	33	34	35	36	37	38	39	40	41	42	43	44	45	48	49	50	51	52	53					
CS. CHIRUMPIARI	0	1	0	0	0	0	0	0	0	0	0	0	1	0	0	1	0	0	0	0	0	0	0	1	0	0	1	0	1	1	2	2	1	0	0	0	0	1	0	1	0	0	0	0	1	2	0	0	0	14				
CS. LOBO TAHUANTINSUYO	1	0	0	0	1	0	1	0	0	0	0	0	0	0	0	0	0	0	0	0	0	0	0	0	1	1	2	3	1	1	0	0	0	2	0	0	1	1	0	0	0	0	1	0	1	11	0	0	29					
CS. MANTARO	0	0	1	0	0	1	0	0	2	2	0	0	1	0	0	0	1	0	0	0	0	0	0	0	0	1	0	0	1	1	1	2	1	0	0	0	1	0	0	1	1	0	0	0	0	0	0	18						
CS. NATIVIDAD	0	0	1	0	0	0	0	0	0	0	0	0	0	0	0	0	0	0	1	0	0	0	0	0	0	0	0	0	0	0	0	0	1	1	0	0	1	0	0	1	0	0	0	0	0	0	0	5						
CS. PICHARI VRAEM	0	5	2	0	1	2	0	0	1	1	1	0	0	1	3	4	6	2	1	0	0	0	1	0	1	0	0	0	0	0	1	0	0	1	1	1	0	0	1	0	0	1	0	3	1	0	0	42						
CS. VILLA QUINTIARINA	0	0	0	0	0	0	1	0	0	0	2	0	0	0	0	0	0	0	0	0	0	0	0	0	0	0	0	0	0	0	0	6	1	4	0	0	0	0	0	0	0	0	0	0	0	0	14							
HOSPITAL SAN JUAN DE KIMBIRI VRAEM	0	0	0	0	0	0	0	0	0	0	0	0	0	0	0	0	0	0	0	0	0	2	0	0	1	0	2	4	0	0	0	3	0	0	2	0	2	1	0	1	0	0	0	1	0	3	0	1	23					
PS. ANGELES	0	0	0	0	0	0	0	0	0	0	0	0	0	0	0	0	0	0	0	0	0	0	0	0	0	0	0	0	0	0	0	0	0	0	0	0	0	0	0	0	0	0	0	0	0	1	0	0	1					
PS. KIMBIRI ALTO	0	0	0	0	0	1	0	0	0	0	0	0	0	0	0	0	0	0	0	0	0	0	0	0	0	0	0	0	0	0	0	0	0	0	0	0	0	0	0	0	0	0	0	0	0	0	0	0	2					
PS. MANITEA ALTA	0	0	0	0	0	0	0	0	0	0	0	0	0	0	0	0	0	0	0	0	0	0	0	0	0	0	0	0	0	0	0	0	0	0	0	0	0	0	0	0	0	0	0	0	0	0	0	0	0	1				
PS. MAPITUNARI	0	0	1	1	0	0	0	0	0	0	0	1	0	0	0	0	0	0	0	0	0	0	0	0	0	0	0	0	0	1	0	0	0	0	0	0	0	0	0	0	0	0	0	0	0	0	0	0	0	4				
PS. OMA YA	0	0	0	0	0	0	0	0	0	0	0	0	0	0	0	0	0	0	0	1	1	0	1	0	0	0	0	0	0	0	0	0	0	0	0	0	0	0	0	0	0	0	0	0	0	0	0	0	0	3				
PS. PUERTO MAYO	0	0	0	0	0	0	0	0	0	0	0	0	0	0	0	0	0	0	0	0	0	0	0	0	0	0	0	0	0	1	0	0	0	0	0	0	0	0	0	0	0	0	0	0	0	0	0	0	0	1				
PS. QUISTO CENTRAL	0	0	0	0	0	0	0	0	0	0	0	0	0	0	0	0	0	0	0	0	0	0	0	0	0	0	0	0	1	0	0	0	3	0	0	0	0	0	0	1	0	0	0	0	0	0	0	0	0	5				
PS. SAMANIATO	0	0	0	0	0	0	0	0	0	0	0	0	0	0	0	0	0	0	0	0	0	0	0	0	0	0	0	0	0	0	0	0	0	0	0	0	0	0	0	0	0	0	0	0	1	0	0	1	1	0	4			
PS. TAMBO DEL ENE	0	0	0	0	0	0	0	1	0	0	0	0	0	0	0	0	0	0	0	0	0	0	0	0	0	0	0	0	0	0	0	0	0	0	0	0	0	0	0	0	0	0	0	0	0	0	0	0	0	1				
PS. VILLA VIRGEN	0	0	0	0	0	0	0	0	0	0	0	0	0	0	0	0	0	0	0	0	0	0	0	0	0	0	0	0	1	2	0	5	0	6	2	1	0	0	0	0	0	0	0	0	0	0	0	0	0	17				
Total	1	6	5	1	2	4	2	1	3	3	3	1	2	1	3	5	7	2	2	1	1	2	2	1	3	3	6	9	4	9	5	19	8	7	6	2	3	5	2	3	1	1	2	1	4	2	16	1	1	184				



IPRESS	2024		Total 2024	2025		Total 2025
	NUEVO	PREVALENTE		NUEVO	PREVALENTE	
HOSPITAL SAN JUAN DE KIMBIRI VRAEM	2	1	3	4	19	23
Total	2	1	3	4	19	23

IPRESS/MICRORED PICHARI	2024		Total 2024	2025		Total 2025
	NUEVO	PREVALENTE		NUEVO	PREVALENTE	
CS. MANTARO	1	11	12	2	16	18
CS. NATIVIDAD	0	12	12	3	2	5
CS. PICHARI VRAEM	2	22	24	8	34	42
PS. OMA YA	0	0	0	0	3	3
PS. PICHARI BAJA	0	4	4	0	0	0
PS. PUERTO MAYO	0	2	2	1	0	1
PS. QUISTO CENTRAL	0	4	4	2	3	5
PS. TAMBO DEL ENE	0	4	4	0	1	1
Total	3	59	62	16	59	75

IPRESS/MICRORED KIMBIRI	2024		Total 2024	2025		Total 2025
	NUEVO	PREVALENTE		NUEVO	PREVALENTE	
CS. CHIRUMPIARI	0	8	8	3	11	14
CS. LOBO TAHUANTINSUYO	0	1	1	3	26	29
CS. VILLA QUINTIARINA	0	2	2	4	10	14
PS. ANGELES	0	4	4	1	0	1
PS. KIMBIRI ALTO	0	2	2	1	1	2
PS. MANITEA ALTA	0	7	7	1	0	1
PS. MAPITUNARI	0	10	10	1	3	4
PS. PUEBLO LIBRE	1	6	7	0	0	0
PS. SAMANIATO	0	9	9	1	3	4
PS. UNION ROSALES	0	1	1	0	0	0
PS. VILLA VIRGEN	0	0	0	1	16	17
Total	1	50	51	16	70	86

Fuente: Sistema de Vigilancia Epidemiológica RENACE (*Hasta la SE. N°53)



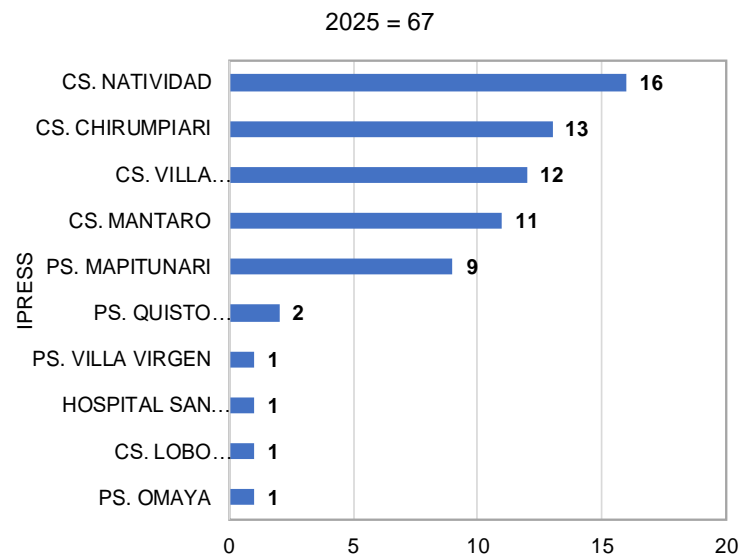
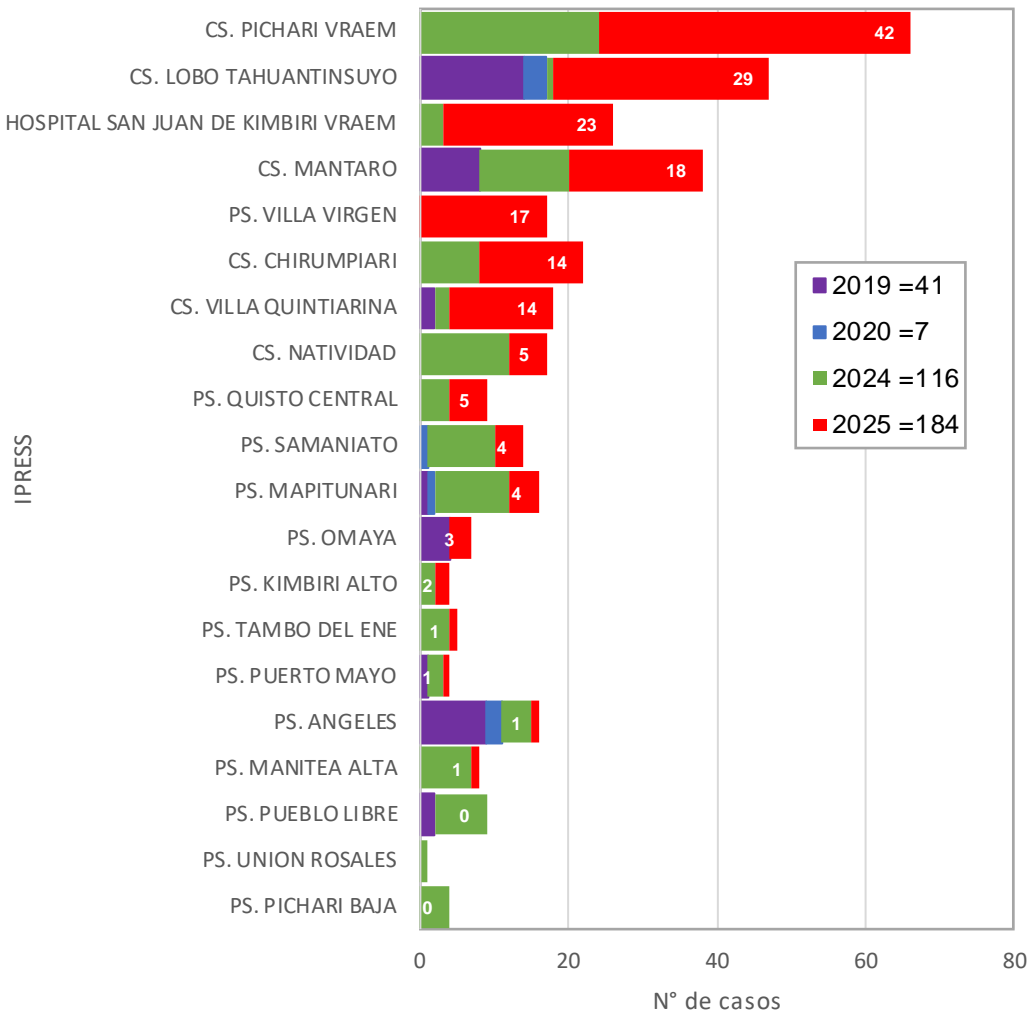
PERÚ

Ministerio de Salud

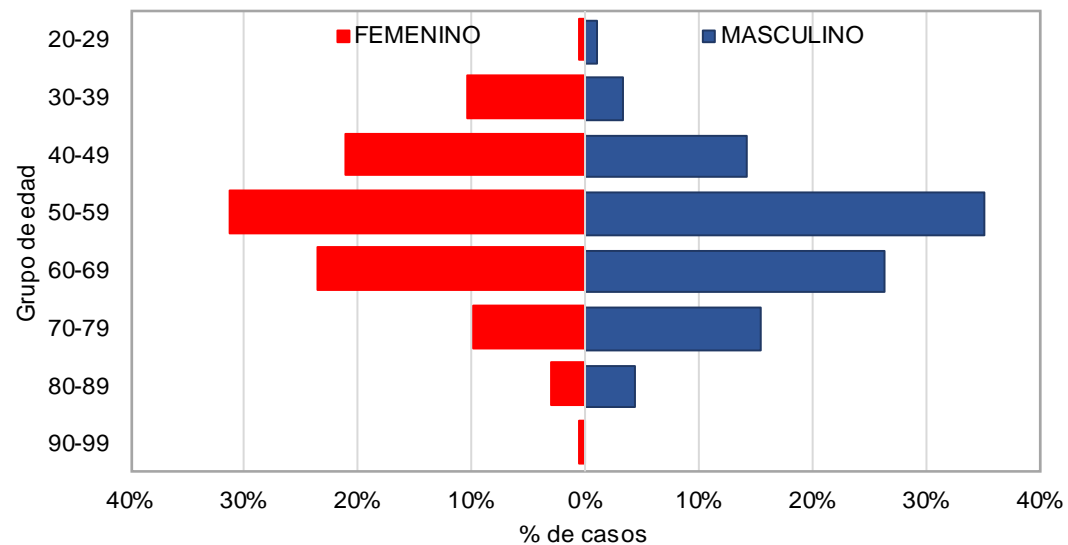
CENTRO NACIONAL DE EPIDEMIOLOGIA, PREVENCIÓN Y CONTROL DE ENFERMEDADES



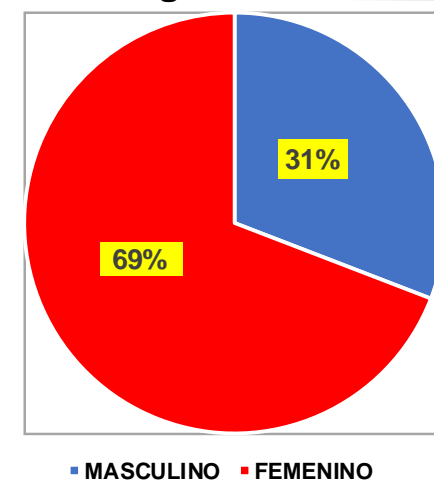
Casos notificados de Diabetes 2019 – 2025* RSSCUSCO VRAEM



Casos de diabetes según grupo de edad 2024 – 2025*



Según sexo





PERÚ

Ministerio
de Salud

CENTRO NACIONAL DE
EPIDEMIOLOGIA, PREVENCIÓN Y
CONTROL DE ENFERMEDADES



Intoxicación Por Plaguicidas



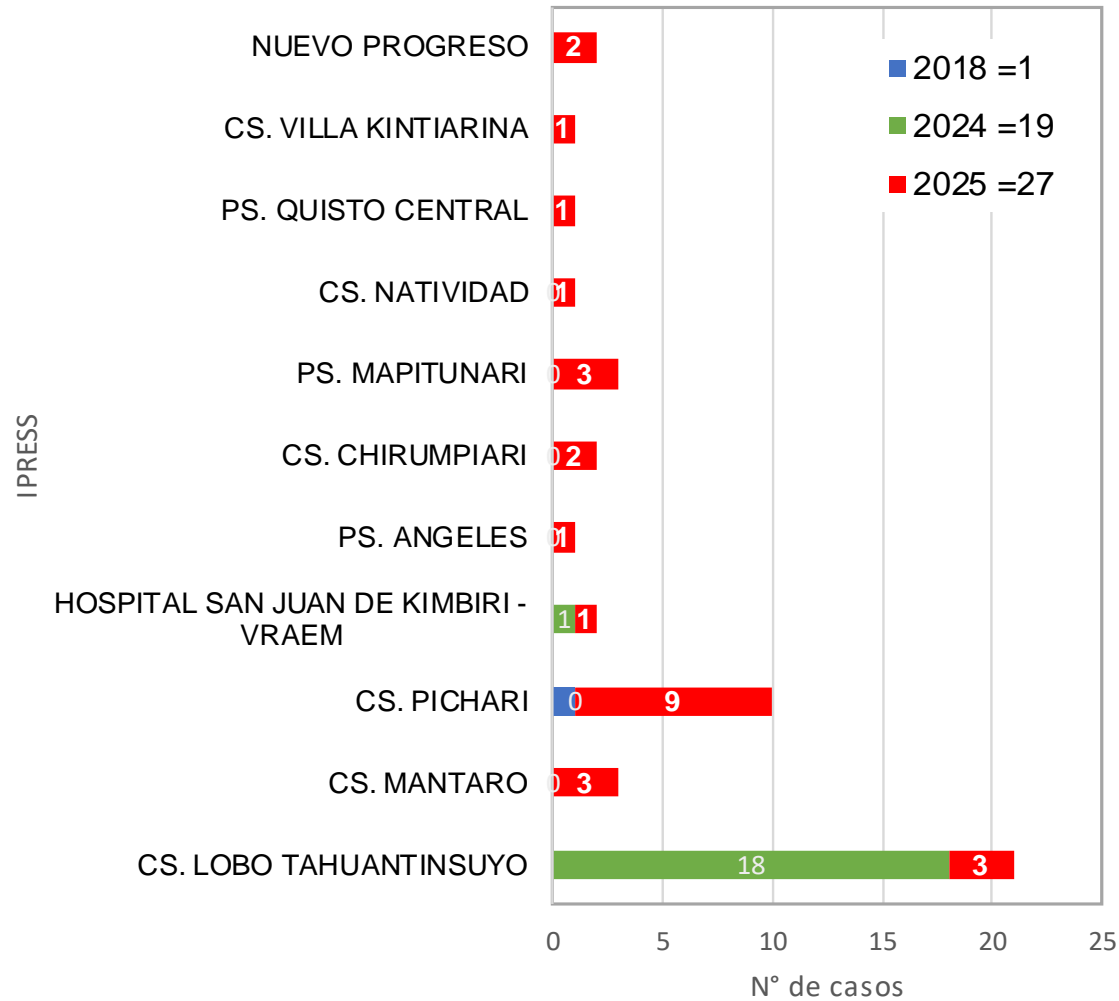
PERÚ

Ministerio de Salud

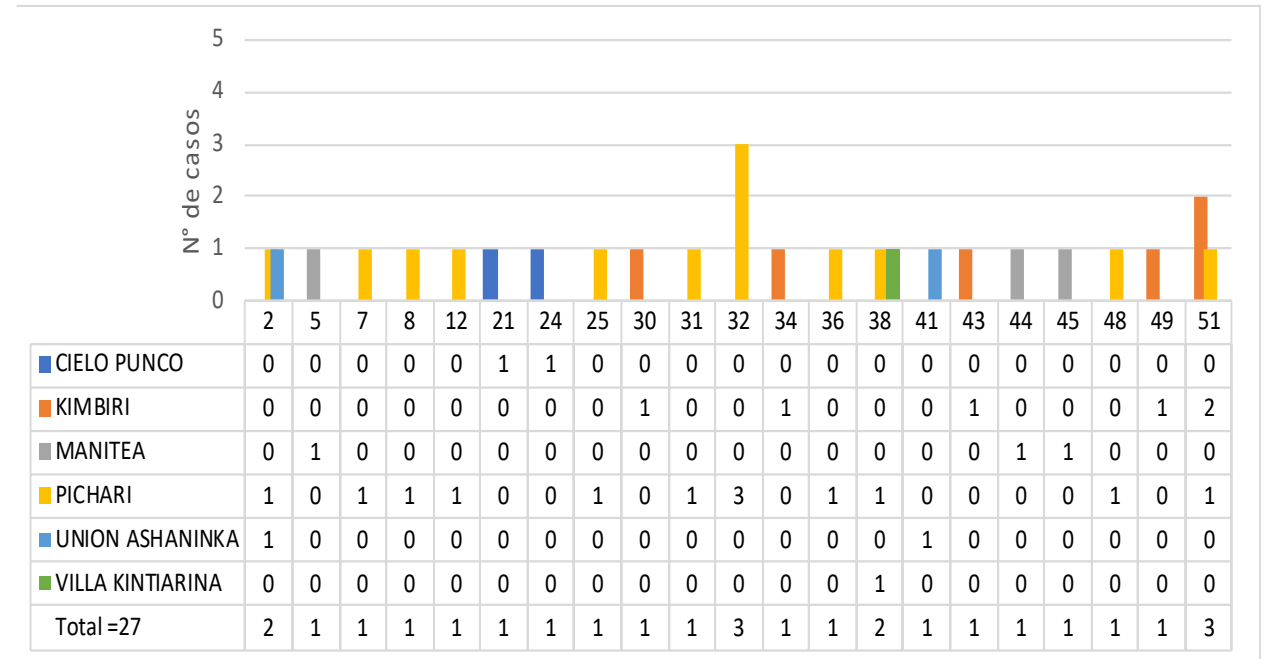
CENTRO NACIONAL DE EPIDEMIOLOGIA, PREVENCIÓN Y CONTROL DE ENFERMEDADES



Casos Confirmados Intoxicación por Plaguicidas Red de Salud Cusco VRAEM, 2018 – 2025*



Casos de Intoxicación por Plaguicidas por Distritos, 2025*



Fuente: Sistema de Vigilancia Epidemiológica RENACE (*Hasta la SE. N°53)



PERÚ

Ministerio
de Salud

CENTRO NACIONAL DE
EPIDEMIOLOGIA, PREVENCIÓN Y
CONTROL DE ENFERMEDADES



Violencia Familiar



PERÚ

Ministerio de Salud

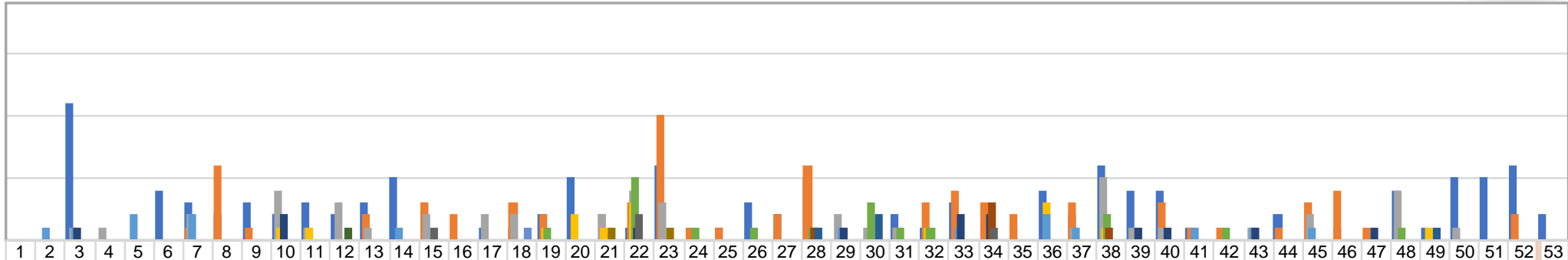
CENTRO NACIONAL DE EPIDEMIOLOGIA, PREVENCIÓN Y CONTROL DE ENFERMEDADES

Vigilancia de Violencia Familiar Red de Salud Cusco VRAEM, 2025*



N° de casos de VIF

16
11
6
1



■ CS. PICHARI VRAEM =173

■ HOSP. SAN JUAN DE KIMBIRI =124

■ CSMC PICHARI =84

■ CS. LOBO T. =44

■ CS. MANTARO =40

■ CS. VILLA QUINTIARINA =41

■ CS. CHIRUMPIARI=36

■ PS. KIMBIRI ALTO=18

■ PS. OMAYA =16

■ PS. NUEVO PROGRESO =7

■ PS. MAPITUNARI =14

■ PS. QUISTO CENTRAL =4

■ PS. TAMBODEL ENE =3

■ PS. SAMANIATO =3

■ PS. PUEBLO LIBRE =1

■ PS. OTARI =1

■ PS. PUERTO MAYO =1

TOTAL = 612

	1	2	3	4	5	6	7	8	9	10	11	12	13	14	15	16	17	18	19	20	21	22	23	24	25	26	27	28	29	30	31	32	33	34	35	36	37	38	39	40	41	42	43	44	45	46	47	48	49	50	51	52	53			
CS. PICHARI VRAEM =173	1	0	12	0	1	5	4	3	4	3	4	3	4	6	4	0	2	2	3	6	1	2	7	0	2	4	3	6	1	1	3	2	4	1	2	5	3	7	5	5	2	0	1	3	4	2	1	5	2	6	6	7	3			
HOSP. SAN JUAN DE KIMBIRI =124	0	1	0	0	0	1	2	7	2	1	0	1	3	0	4	3	0	4	3	1	3	4	11	2	2	1	3	7	0	0	2	4	5	4	3	1	4	5	2	4	2	2	1	2	4	5	2	2	0	0	3	1				
CSMC PICHARI =84	0	1	2	2	1	0	3	1	1	5	2	4	2	0	3	0	3	3	0	0	3	5	4	0	1	0	0	0	3	2	2	2	1	1	0	1	2	6	2	2	1	0	2	0	3	0	1	5	0	2	0	0				
CS. LOBO T. =44	1	0	0	0	1	0	0	0	1	2	2	1	1	0	0	1	1	1	2	3	2	4	1	1	0	1	1	1	0	0	0	2	0	0	1	4	0	2	0	0	0	1	1	1	0	1	1	0	2	0	0	0				
CS. MANTARO =40	0	2	2	0	3	0	3	0	1	0	0	1	1	2	0	0	1	1	0	0	0	1	1	0	0	1	1	0	2	0	0	0	2	0	1	3	2	0	0	0	2	1	2	0	2	1	0	0	0	1	0	0				
CS. VILLA QUINTIARINA =41	0	0	1	0	1	0	0	0	1	0	1	1	0	0	0	1	0	0	2	1	1	6	0	2	1	2	0	2	0	4	2	2	0	0	0	0	0	3	0	0	0	2	0	0	1	1	1	2	0	0	0	0	0			
CS. CHIRUMPIARI=36	0	0	2	0	0	0	0	0	0	3	0	0	0	0	0	0	0	0	0	0	0	2	1	1	0	1	0	2	2	1	1	1	3	3	1	0	1	0	2	2	1	0	2	1	0	0	2	0	0	0	1	0	0			
PS. KIMBIRI ALTO=18	0	0	0	0	0	0	0	0	0	0	0	0	0	0	0	0	0	0	0	0	0	0	0	1	1	1	1	2	1	0	0	0	1	4	0	1	0	2	0	0	0	0	0	0	0	0	0	0	1	1	0	0	0	1		
PS. OMAYA =16	0	0	0	0	0	0	0	0	0	0	0	0	0	0	2	0	1	0	0	0	0	3	0	0	1	1	0	0	0	0	1	0	0	2	0	1	1	1	0	0	0	1	0	0	0	1	0	0	0	0	0	0	0	0		
PS. NUEVO PROGRESO =7	0	0	0	0	0	0	0	0	0	0	0	0	0	0	0	0	0	0	0	1	2	0	2	0	0	0	1	0	0	0	0	0	0	0	0	0	0	0	0	0	1	0	0	0	0	0	0	0	0	0	0	0	0	0		
PS. MAPITUNARI =14	0	0	0	0	0	0	0	0	0	0	0	0	0	0	0	0	0	0	0	0	0	0	0	0	0	0	1	2	0	3	1	1	0	0	0	0	1	0	0	0	0	0	0	1	1	1	0	0	0	2	0	0	0	0	0	
PS. QUISTO CENTRAL =4	0	0	0	0	0	0	0	0	0	0	0	2	0	0	0	0	0	0	0	0	0	0	0	0	0	0	0	0	0	0	0	0	0	0	0	1	0	0	0	0	1	0	0	0	0	0	0	0	0	0	0	0	0	0	0	
PS. TAMBODEL ENE =3	0	0	0	0	0	0	0	0	0	0	0	0	0	0	0	1	0	2	0	0	0	0	0	0	0	0	0	0	0	0	0	0	0	0	0	0	0	0	0	0	0	0	0	0	0	0	0	0	0	0	0	0	0	0	0	
PS. SAMANIATO =3	0	0	0	0	0	0	0	0	0	0	0	0	0	0	0	0	0	0	0	1	0	0	0	1	0	0	0	1	0	0	0	0	0	0	0	0	0	0	0	0	0	0	0	0	0	0	0	0	0	0	0	0	0	0	0	0
PS. PUEBLO LIBRE =1	0	0	0	0	0	0	0	1	0	0	0	0	0	0	0	0	0	0	0	0	0	0	0	0	0	0	0	0	0	0	0	0	0	0	0	0	0	0	0	0	0	0	0	0	0	0	0	0	0	0	0	0	0	0	0	0
PS. OTARI =1	0	0	0	0	0	0	0	0	0	0	0	0	0	0	0	0	0	0	0	0	0	0	0	0	0	0	0	0	1	0	0	0	0	0	0	0	0	0	0	0	0	0	0	0	0	0	0	0	0	0	0	0	0	0	0	0
PS. PUERTO MAYO =1	0	0	0	0	0	0	0	0	0	0	0	0	0	0	0	0	0	0	0	0	0	0	0	0	0	0	0	0	0	0	0	0	0	0	0	0	0	0	0	0	0	0	0	0	0	0	0	0	0	0	0	0	0	0	0	0
TOTAL = 612	2	4	19	2	7	6	12	12	10	14	9	13	11	8	13	6	8	13	11	12	12	27	28	7	8	12	12	23	9	11	12	14	16	15	9	16	15	26	11	15	8	7	10	8	15	11	9	15	6	8	8	12	5			

Semana Epidemiológica

Fuente: Sistema de Vigilancia Epidemiológica RENACE (*Hasta la SE. N°53)



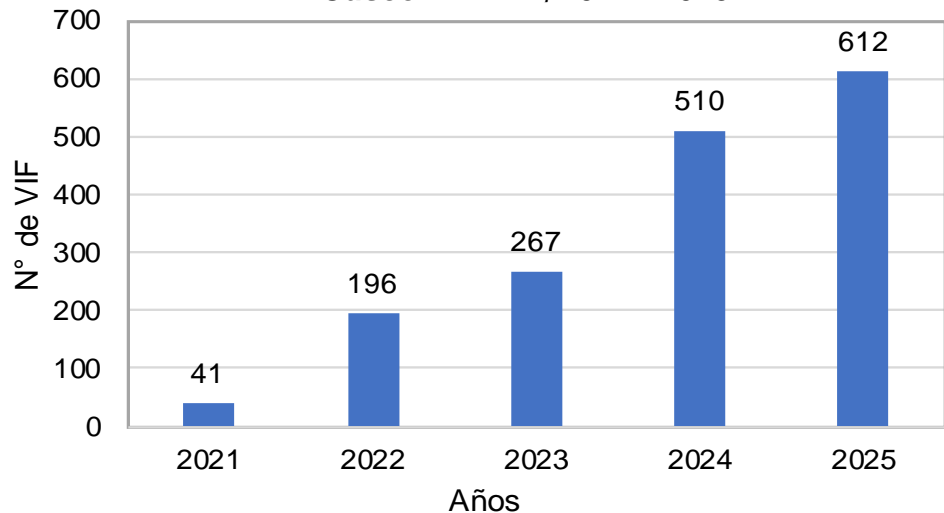
PERÚ

Ministerio de Salud

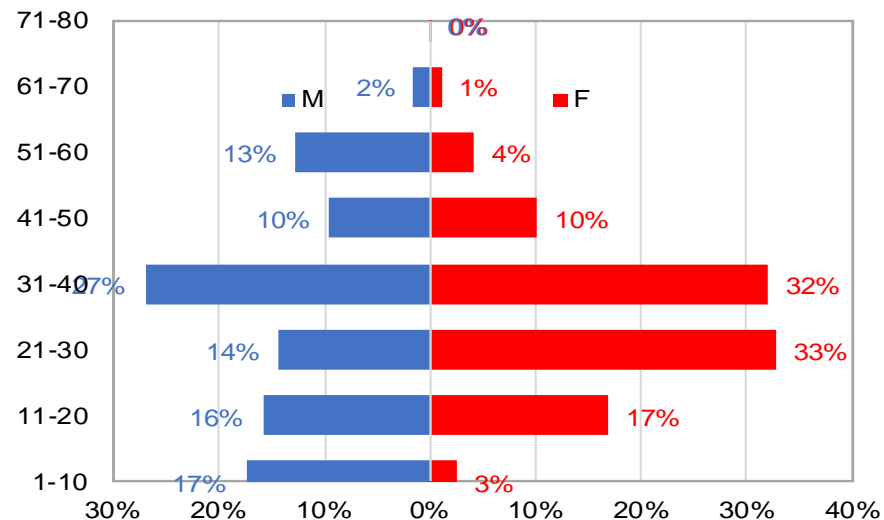
CENTRO NACIONAL DE EPIDEMIOLOGIA, PREVENCIÓN Y CONTROL DE ENFERMEDADES



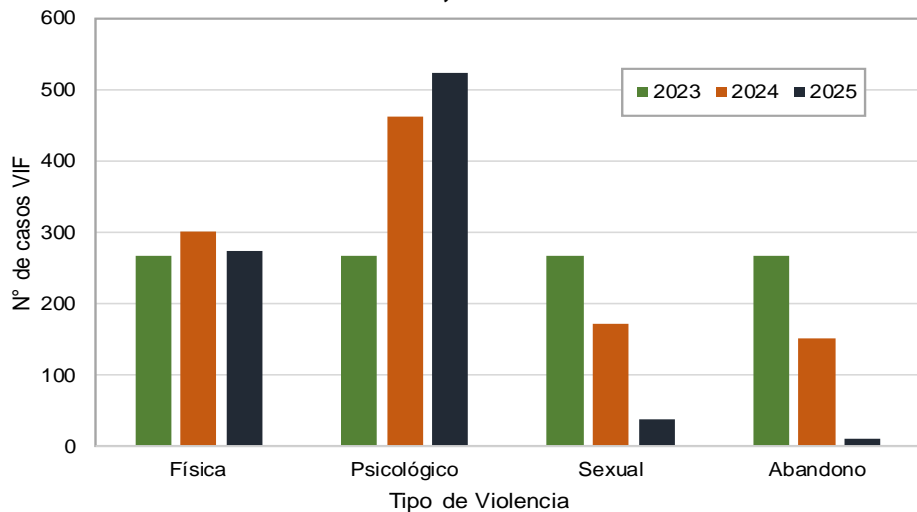
Tendencia de Violencia Familiar Red de Salud Cusco VRAEM, 2021 - 2025*



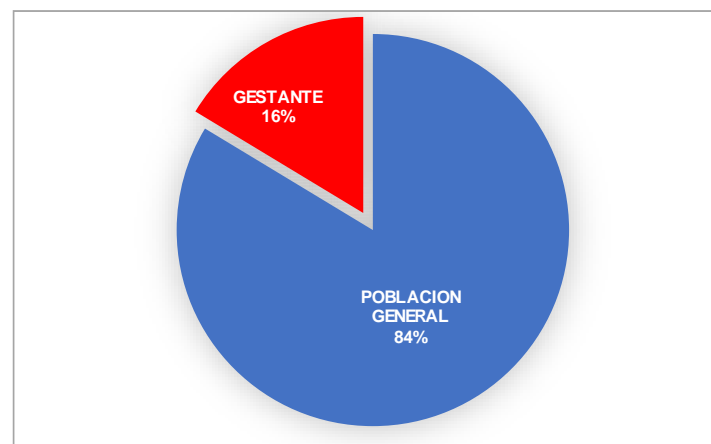
Casos de Violencia Familiar según etapa de vida y sexo, Red de Salud Cusco VRAEM, 2021 - 2025*



Tipos de Violencia Familiar, Red de Salud Cusco VRAEM, 2023 - 2025*



Casos de Violencia Familiar según población general y gestante, Red de Salud Cusco VRAEM, 2023 - 2025*



Fuente: Sistema de Vigilancia Epidemiológica RENACE (*Hasta la SE. N°53)



PERÚ

Ministerio
de Salud

CENTRO NACIONAL DE
EPIDEMIOLOGIA, PREVENCIÓN Y
CONTROL DE ENFERMEDADES



Accidente de Tránsito

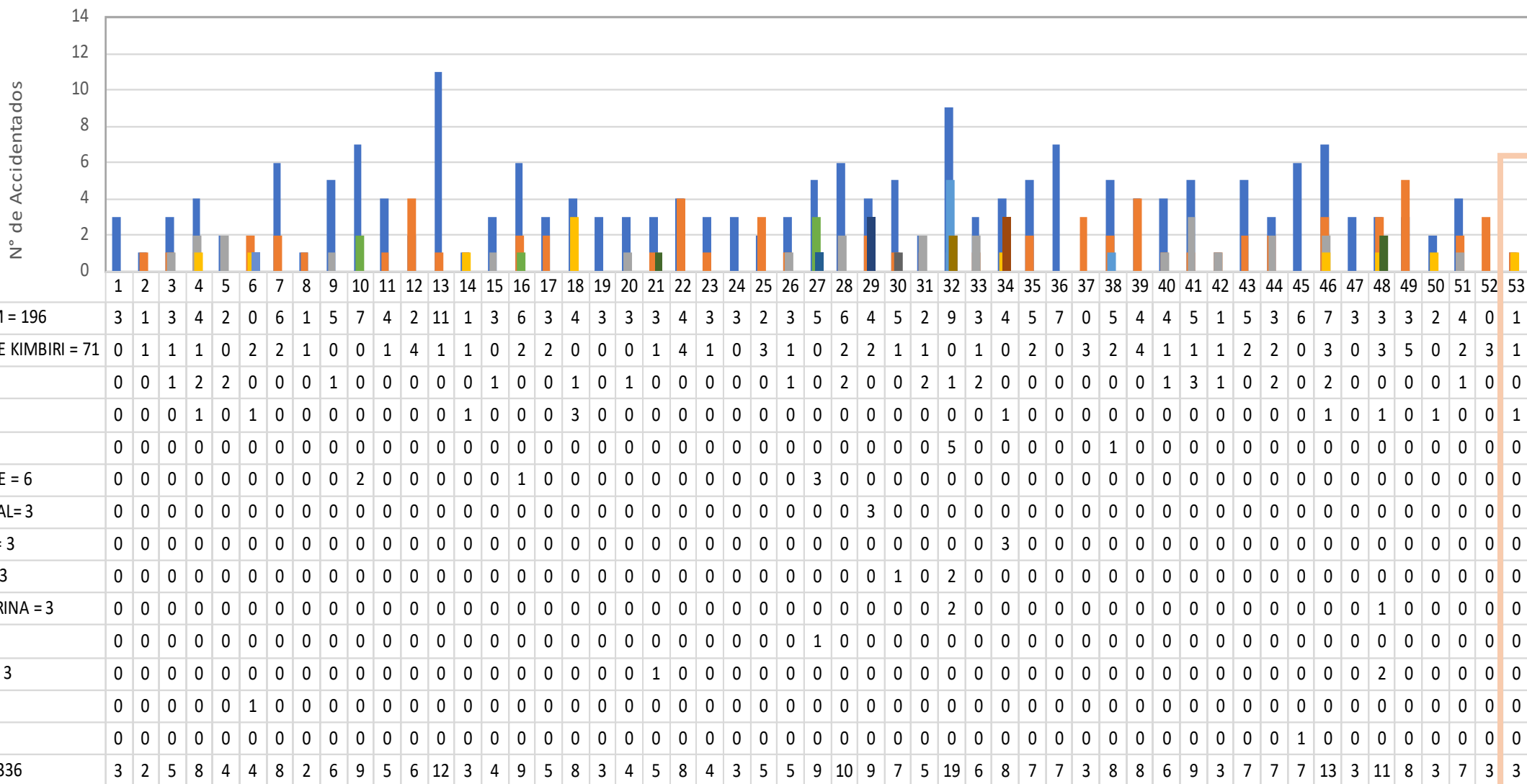


PERÚ

Ministerio de Salud

CENTRO NACIONAL DE EPIDEMIOLOGIA, PREVENCIÓN Y CONTROL DE ENFERMEDADES

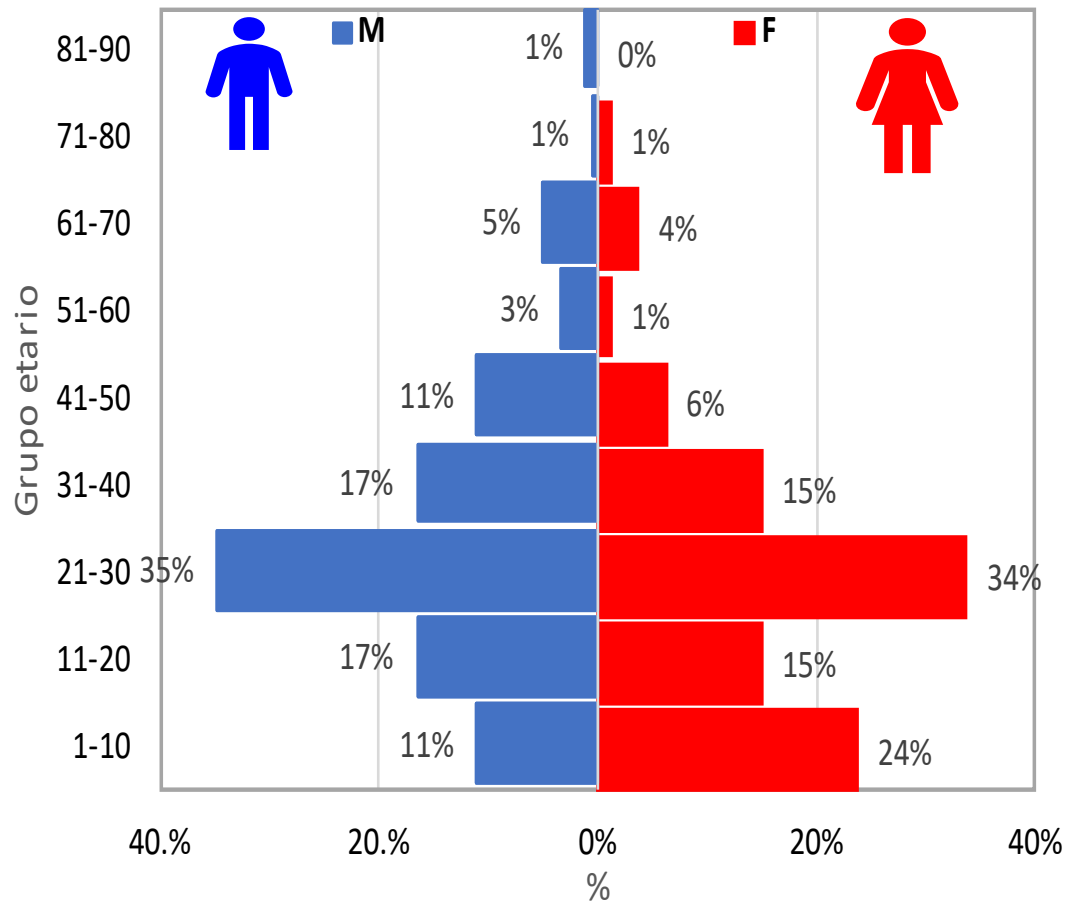
Vigilancia Accidente de Tránsito Red de Salud Cusco VRAEM, 2025*



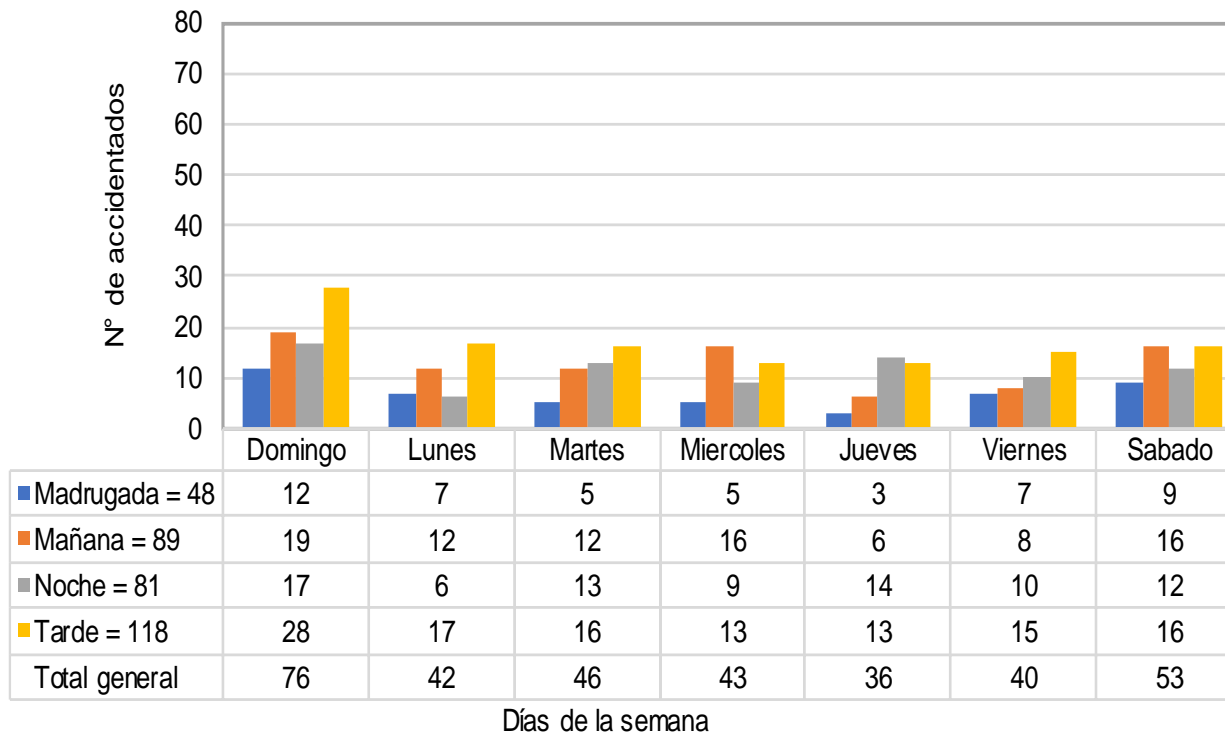
Semana epidemiológica

Fuente: Sistema de Vigilancia Epidemiológica RENACE (*Hasta la SE. N°53)

Proporción casos de accidente de tránsito por grupo etario y sexo, 2025*



Casos de accidente de tránsito según días de la semana, Red de Salud Cusco VRAEM, 2025*



leyenda
Mañana (06:00 al 11:50)
Tarde (12:00 al 17:55)
Noche (18:00 al 23:33)
Madrugada (00:00 al 05:50)



PERÚ

Ministerio
de Salud

CENTRO NACIONAL DE
EPIDEMIOLOGIA, PREVENCIÓN Y
CONTROL DE ENFERMEDADES



Indicadores Epidemiológicos



PERÚ

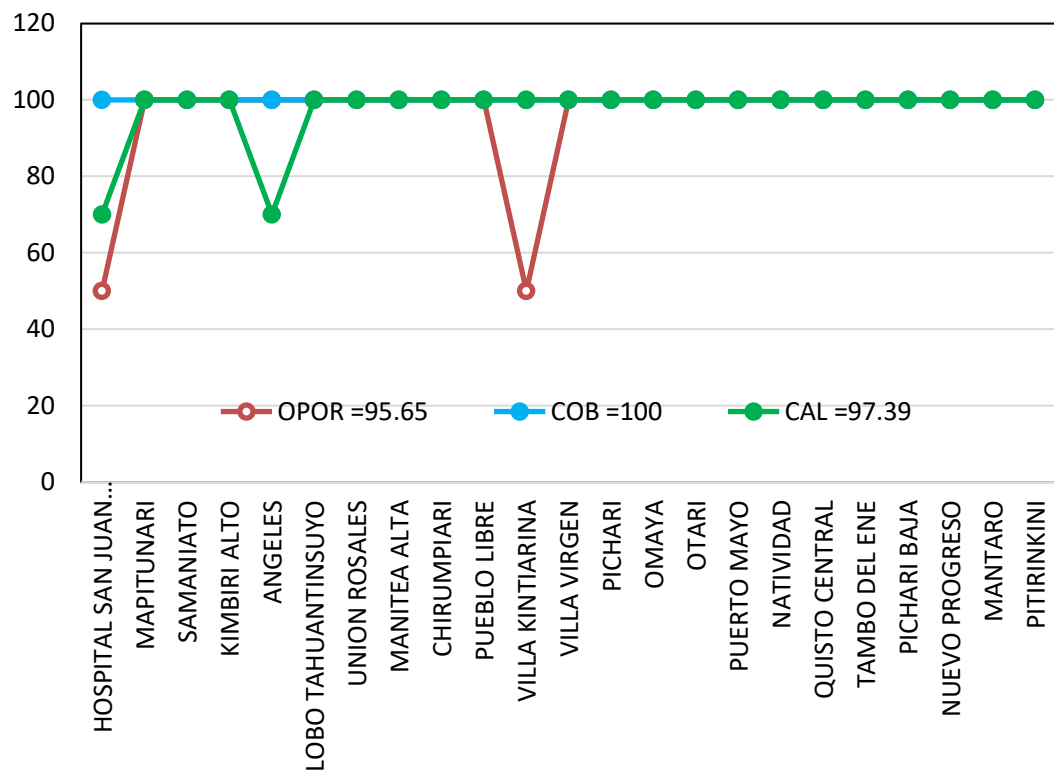
Ministerio de Salud

CENTRO NACIONAL DE EPIDEMIOLOGIA, PREVENCIÓN Y CONTROL DE ENFERMEDADES

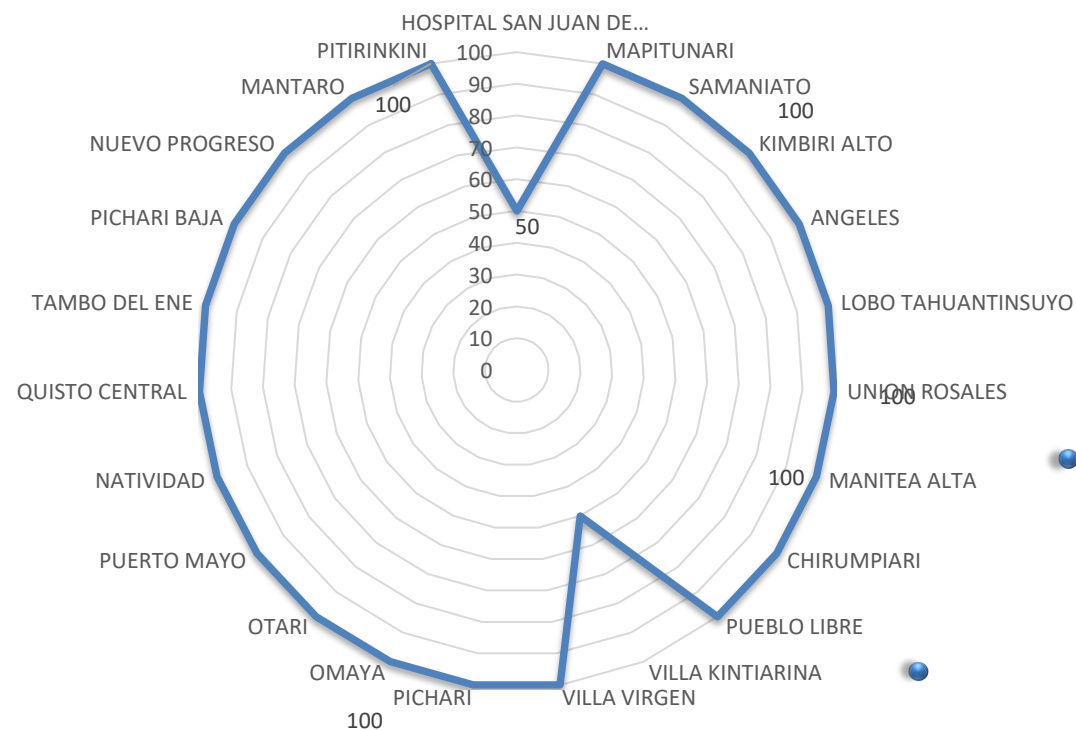
Indicadores Epidemiológicos Red Cusco VRAEM, 2025*



Calificación según indicador



Promedio de indicadores según IPRESS



OPORTUNIDAD: Todo los IPRESS notificaron oportunamente, excepto: HSJKVRAEM y CS. VILLA KINTIARINA.

COBERTURA: Todas los establecimientos de salud notificaron su VEA.

CALIDAD: Se encontraron errores de calidad en la información un 97.39%.



PERÚ

Ministerio
de Salud

CENTRO NACIONAL DE
EPIDEMIOLOGIA, PREVENCIÓN Y
CONTROL DE ENFERMEDADES



muchas
gracias

