



PERÚ

Ministerio
de Salud

CENTRO NACIONAL DE
EPIDEMIOLOGÍA, PREVENCIÓN Y
CONTROL DE ENFERMEDADES



RED DE SERVICIOS DE SALUD CUSCO VRAEM
DIRECCIÓN DE INTELIGENCIA SANITARIA – UNIDAD DE EPIDEMIOLOGIA

SALA SITUACIONAL DE SALUD

V.E.A. SE. N° 01-2026

(Del 04 al 10 de enero 2026)



PERÚ

Ministerio de Salud

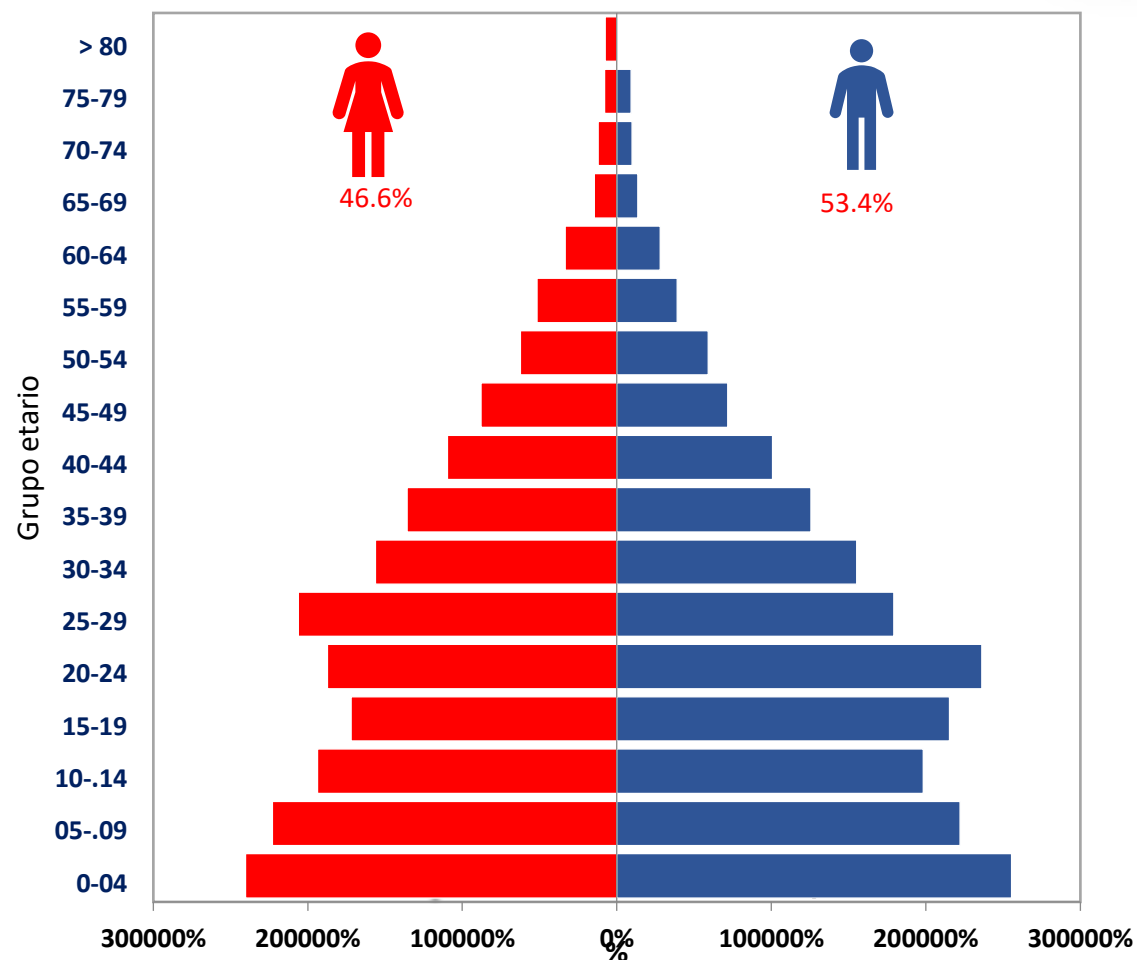
CENTRO NACIONAL DE EPIDEMIOLOGIA, PREVENCIÓN Y CONTROL DE ENFERMEDADES



Pirámide de población según grupos etarios y sexo Red de Salud Cusco VRAEM, 2025

Población según etapas de vida, Red de Salud Cusco VRAEM, 2025

DISTRITO	TOTAL	NIÑO	ADOLESCENTE	JOVEN	ADULTO	ADULTO MAYOR
KIMBIRI	14046	3647	1640	2878	4965	916
PICHARI	22186	6198	2504	4248	7911	1325
VILLA KINTIARINA	3047	895	366	631	999	156
CIELO PUNCO	2092	542	246	427	734	143
MANITEA	3418	886	395	673	1244	220
UNION ASHÁNINKA	7202	2066	812	1375	2523	426
VILLA VIRGEN	1803	404	210	389	675	125
TOTAL	53794	14638	6173	10621	19051	3311



Fuente: Sistema de Vigilancia Epidemiológica RENACE (*Hasta la SE. N°01)



PERÚ

Ministerio
de Salud

CENTRO NACIONAL DE
EPIDEMIOLOGIA, PREVENCIÓN Y
CONTROL DE ENFERMEDADES



Brotos y Epidemias



PERÚ

Ministerio
de Salud

CENTRO NACIONAL DE
EPIDEMIOLOGIA, PREVENCIÓN Y
CONTROL DE ENFERMEDADES



Tos Ferina



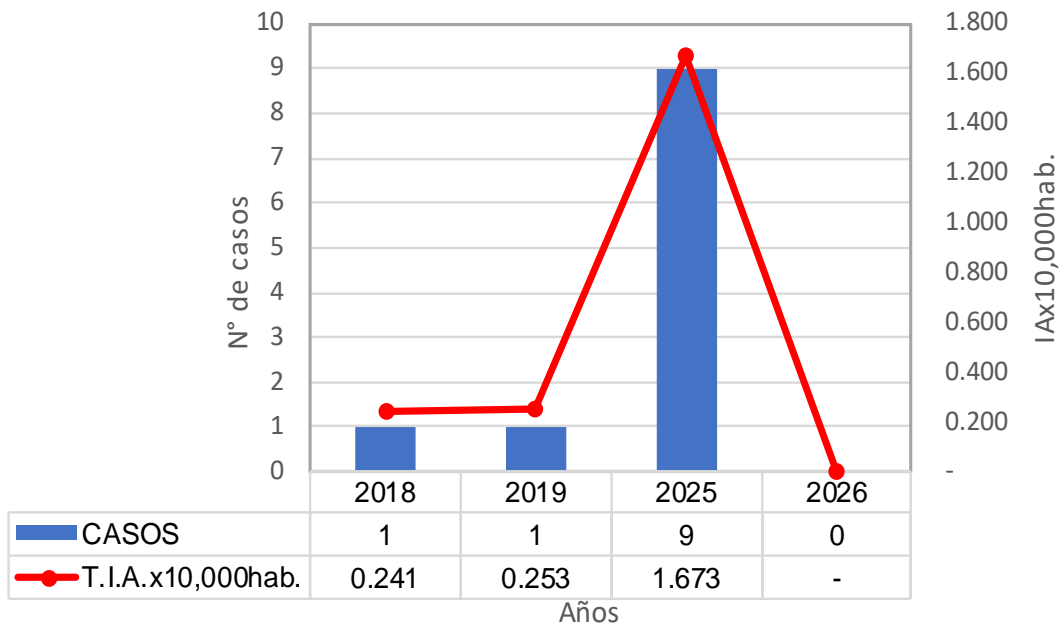
PERÚ

Ministerio de Salud

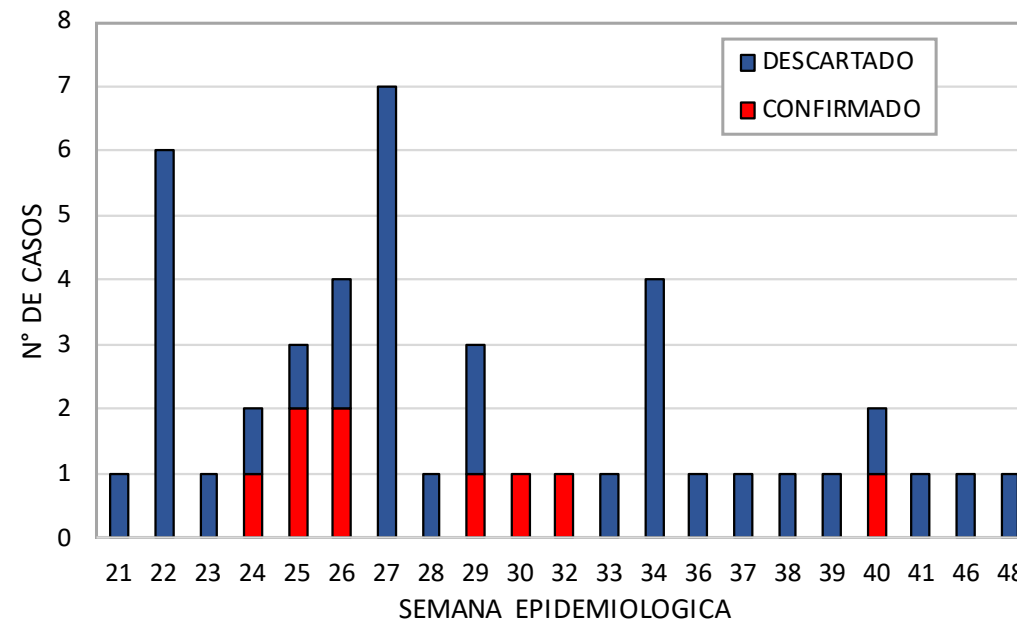
CENTRO NACIONAL DE EPIDEMIOLOGIA, PREVENCIÓN Y CONTROL DE ENFERMEDADES



T.I.A. Casos Confirmados de Tos Ferina Red de Salud Cusco VRAEM, 2018 – 2026*



Tendencia de casos reportados de Tos Ferina Red de Salud Cusco VRAEM, 2025



Casos reportados de Tos Ferina según etapas de vida Red de Salud Cusco VRAEM, 2025

ETAPA DE VIDA	CONFIRMADO	DESCARTADO	PROBABLE
NIÑO 0 -11	5	25	0
ADOLESCENTE 12 - 17	1	0	0
JOVEN 18 - 29	1	1	0
ADULTO 30- 59	2	6	0
ADULTO MAYOR 60 +	0	3	0
TOTAL	9	35	0

Total 10 Casos

Notificados a nivel de otras IPRESS, 2025

IPRESS	DISTRITOS	SE. EPI	total
		24	
HOSPITAL REGIONAL AYACUCHO	UNION ASHANINKA	1	1
TOTAL		1	1

Fuente: Sistema de Vigilancia Epidemiológica RENACE (*Hasta la SE. N°01)



PERÚ

Ministerio
de Salud

CENTRO NACIONAL DE
EPIDEMIOLOGIA, PREVENCIÓN Y
CONTROL DE ENFERMEDADES



Enfermedades Diarreicas Agudas (EDA)

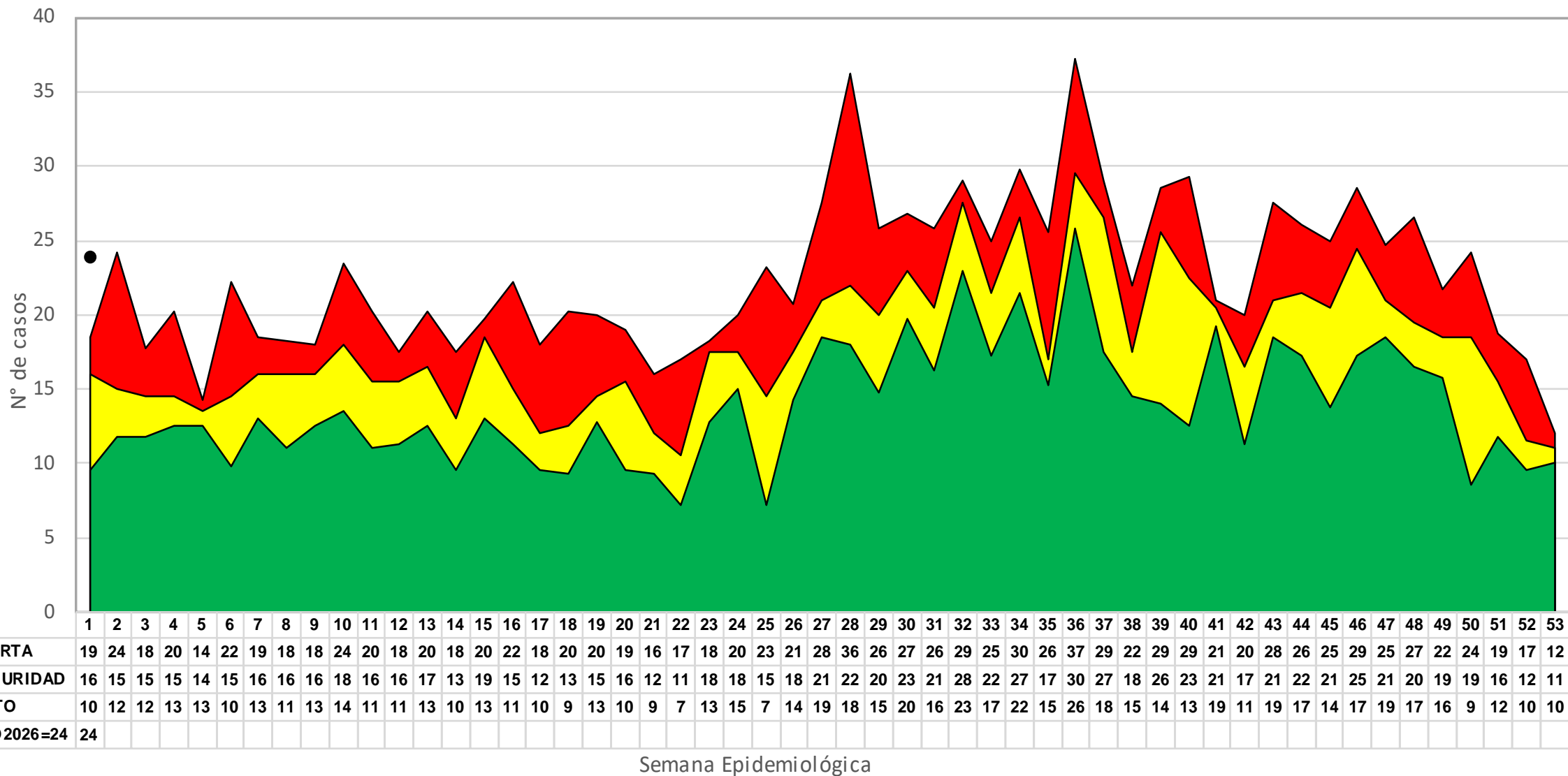


PERÚ

Ministerio de Salud

CENTRO NACIONAL DE EPIDEMIOLOGIA, PREVENCIÓN Y CONTROL DE ENFERMEDADES

Canal endémico de EDA Acuosa en niños < 5 años Red de Salud Cusco VRAEM, 2026*



Fuente: Sistema de Vigilancia Epidemiológica RENACE (*Hasta la SE. N°01)



PERÚ

Ministerio de Salud

CENTRO NACIONAL DE EPIDEMIOLOGIA, PREVENCIÓN Y CONTROL DE ENFERMEDADES

Casos de EDA Acuosa < 5 años Red de Salud Cusco VRAEM, 2023 - 2026*



IPRESS	AÑOS				PERIODO 2026				TENDENCIA (SE. 51- 2025 A SE. 01-2026)
	NUMERO DE EPISODIOS				N° DE EPISODIOS EN LAS ULTIMAS 4 SEMANAS				
	2023	2024	2025	2026	51	52	53	1	
CS. LOBO TAHUANTINSUYO	118	99	70	0	1	0	2	0	
CS. MANTARO	276	130	80	1	0	0	1	1	
CS. PICHARI VRAEM	73	60	292	9	5	4	4	9	
ESSALUD PICHARI	40	27	31	0	3	0	0	0	
HOSPITAL SAN JUAN DE KIMBI	151	181	181	4	0	2	3	4	
NUEVO PROGRESO	27	40	26	1	0	0	0	1	
PS. ANGELES	46	27	18	2	0	1	0	2	
CS. CHIRUMPIARI	27	47	65	1	1	1	1	1	
PS. KIMBIRI ALTO	21	26	26	1	1	0	1	1	
PS. MANITEA ALTA	0	0	1	0	0	0	0	0	
PS. MAPITUNARI	34	25	24	1	0	0	0	1	
CS. NATIVIDAD	107	146	86	1	1	1	1	1	
PS. OMA YA	19	26	31	0	0	0	0	0	
PS. OTARI	8	10	13	0	0	0	0	0	
PS. PICHARI BAJA	10	29	24	0	0	0	0	0	
PS. PITIRINKINI	11	4	0	0	0	0	0	0	
PS. PUEBLO LIBRE	66	47	15	0	0	0	0	0	
PS. PUERTO MAYO	11	14	11	0	1	0	0	0	
PS. QUISTO CENTRAL	20	51	32	0	0	0	0	0	
PS. SAMANIATO	26	26	34	0	0	0	0	0	
PS. TAMBO DEL ENE	24	28	29	1	0	0	0	1	
PS. UNION ROSALES	13	7	7	0	0	0	0	0	
CS. VILLA QUINTIARINA	48	95	71	2	2	1	0	2	
PS. VILLA VIRGEN	60	75	53	0	2	0	0	0	
Total general	1236	1220	1220	24	17	10	13	24	

Fuente: Sistema de Vigilancia Epidemiológica RENACE (*Hasta la SE. N°01)



PERÚ

Ministerio
de SaludCENTRO NACIONAL DE
EPIDEMIOLOGIA, PREVENCIÓN Y
CONTROL DE ENFERMEDADES

Casos de EDA Acuosa < y > de 5 años Red de Salud Cusco VRAEM, 2023 - 2026*



Casos de EDA Acuosa en menores de 5 años

DISTRITOS	TOTAL DE EDAS EN MENORES DE 5 AÑOS						EDA EN NIÑOS MENORES DE 5 AÑOS (*HASTA LA SE. 01)			
	2023		2024		2025		2025		2026	
	CASOS	I.Ax 1000	CASOS	I.Ax 1000	CASOS	I.Ax 1000	CASOS	I.Ax 1000	CASOS	I.Ax 1000
CIELO PUNCO	27	12.7	47	21.4	65	29.8	2	0.9	1	0.5
KIMBIRI	279	16.2	285	20.4	279	19.2	2	0.1	8	0.6
MANITEA	130	49.4	106	30.0	78	22.0	2	0.6	0	0.0
PICHARI	350	15.5	431	19.3	578	25.0	9	0.4	12	0.5
UNION ASHANINKA	276	30.7	134	20.0	80	10.9	0	0.0	1	0.1
VILLA KINTIARINA	114	35.4	142	57.6	87	29.3	1	0.3	2	0.7
VILLA VIRGEN	60	34.0	75	40.5	53	28.4	0	0.0	0	0.0
Total general	1236	21.1	1220	23.0	1220	22.0	16	0.3	24	0.4

Casos de EDA Acuosa en mayores de 5 años

DISTRITOS	TOTAL DE EDAS EN MAYORES DE 5 AÑOS						EDA EN MAYORES DE 5 AÑOS (*HASTA LA SE. 01)			
	2023		2024		2025		2025		2026	
	CASOS	I.Ax 1000	CASOS	I.Ax 1000	CASOS	I.Ax 1000	CASOS	I.Ax 1000	CASOS	I.Ax 1000
CIELO PUNCO	4	1.9	155	70.6	93	42.6	3	1.4	4	1.9
KIMBIRI	208	12.1	315	22.6	433	29.8	6	0.4	14	1.0
MANITEA	12	4.6	98	27.7	161	45.4	5	1.4	6	1.8
PICHARI	394	17.4	458	20.5	829	35.8	11	0.5	23	1.0
UNION ASHANINKA	92	10.2	74	11.1	113	15.4	1	0.1	6	0.8
VILLA KINTIARINA	201	62.4	314	127.3	155	52.2	0	0.0	1	0.3
VILLA VIRGEN	2	1.1	5	2.7	13	7.0	0	0.0	0	0.0
Total general	913	15.6	1419	26.8	1797	32.3	26	0.5	54	1.0

Fuente: Sistema de Vigilancia Epidemiológica RENACE (*Hasta la SE. N°01)

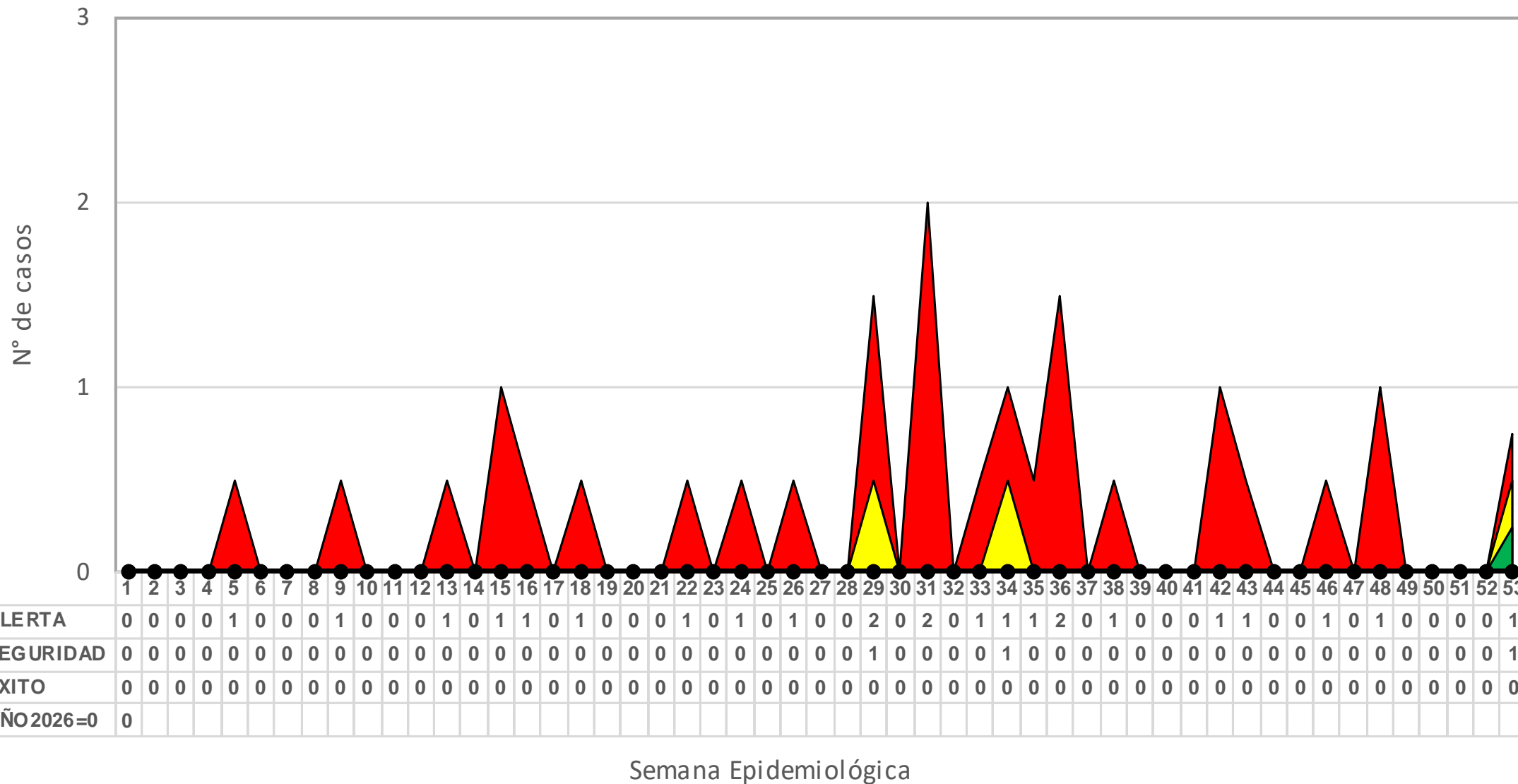


PERÚ

Ministerio de Salud

CENTRO NACIONAL DE EPIDEMIOLOGIA, PREVENCIÓN Y CONTROL DE ENFERMEDADES

Canal endémico de EDA Disentérica en niños < 5 años Red de Salud Cusco VRAEM, 2026*



Fuente: Sistema de Vigilancia Epidemiológica RENACE (*Hasta la SE. N°01)



PERÚ

Ministerio
de SaludCENTRO NACIONAL DE
EPIDEMIOLOGÍA, PREVENCIÓN Y
CONTROL DE ENFERMEDADES

Casos de EDA Disentérica < 5 años Red de Salud Cusco VRAEM, 2023 - 2026*



IPRESS	AÑOS							
	2023		2024		2025		2026	
	< 1 a.	1 - 4 a.	< 1 a.	1 - 4 a.	< 1 a.	1 - 4 a.	< 1 a.	1 - 4 a.
CS. LOBO TAHUANTINSUYO	0	0	0	1	4	2	0	0
CS. MANTARO	0	0	0	1	0	0	0	0
CS. PICHARI	0	0	0	0	1	0	0	0
HOSPITAL SAN JUAN DE KIMBIRI - VRAEM	0	0	11	11	4	7	0	0
NUEVO PROGRESO	0	0	0	0	0	0	0	0
PS. ANGELES	0	0	0	0	0	0	0	0
CS. CHIRUMPIARI	3	8	1	0	0	2	0	0
PS. KIMBIRI ALTO	0	0	0	0	0	0	0	0
PS. MANITEA ALTA	0	0	0	0	0	0	0	0
PS. MAPITUNARI	0	0	0	0	0	0	0	0
CS. NATIVIDAD	0	0	0	0	0	0	0	0
PS. OMAYA	0	0	0	0	0	0	0	0
PS. OTARI	0	0	0	0	0	0	0	0
PS. PICHARI BAJA	0	1	0	0	0	0	0	0
PS. PITIRINKINI	0	0	0	0	0	0	0	0
PS. PUEBLO LIBRE	0	1	0	4	0	0	0	0
PS. PUERTO MAYO	0	0	0	0	0	0	0	0
PS. QUISTO CENTRAL	0	0	2	1	0	0	0	0
PS. SAMANIATO	0	0	0	2	0	0	0	0
PS. TAMBO DEL ENE	0	0	0	0	0	0	0	0
PS. UNION ROSALES	0	0	0	0	0	0	0	0
CS. VILLA QUINTIARINA	0	0	0	1	1	3	0	0
PS. VILLA VIRGEN	0	0	0	0	0	0	0	0
Total general	3	10	14	21	10	14	0	0

Fuente: Sistema de Vigilancia Epidemiológica RENACE (*Hasta la SE. N°01)



PERÚ

Ministerio
de Salud

CENTRO NACIONAL DE
EPIDEMIOLOGIA, PREVENCIÓN Y
CONTROL DE ENFERMEDADES



Infecciones Respiratorias Agudas (IRA)



PERÚ

Ministerio de Salud

CENTRO NACIONAL DE EPIDEMIOLOGIA, PREVENCIÓN Y CONTROL DE ENFERMEDADES

Casos de IRA < 5 años Red de Salud Cusco VRAEM, 2023 – 2026*



IPRESS	AÑOS				PERIODO 2026*				TENDENCIA (SE.51-2025 A SE. 01-2026)
	EPISODIOS POR AÑOS				NUMERO DE EPISODIOS EN LAS ULTIMAS 5 SEMANAS				
	2023	2024	2025	2026	51	52	53	1	
CS. PICHARI VRAEM	672	734	1591	29	18	15	28	29	
HOSPITAL SAN JUAN DE KIMBIRI - V	925	723	905	11	10	6	3	11	
CS. MANTARO	632	604	540	6	10	9	7	6	
CS. LOBO TAHUANTINSUYO	354	544	391	5	5	10	3	5	
CS. NATIVIDAD	423	404	356	5	4	4	2	5	
CS. VILLA QUINTIARINA	239	290	273	3	5	1	0	3	
PS. VILLA VIRGEN	326	201	264	7	2	3	3	7	
CS. CHIRUMPIARI	184	270	261	3	3	5	4	3	
PS. PICHARI BAJA	78	206	231	2	1	0	0	2	
PS. QUISTO CENTRAL	266	318	197	0	0	0	0	0	
PS. PUEBLO LIBRE	194	253	184	0	6	0	1	0	
PS. TAMBO DEL ENE	101	109	182	4	1	3	4	4	
ESSALUD PICHARI	179	178	164	0	7	8	2	0	
PS. OMAYA	156	167	162	1	0	4	3	1	
PS. OTARI	133	171	147	2	4	1	1	2	
PS. KIMBIRI ALTO	81	112	131	1	2	1	4	1	
PS. MANITEA ALTA	145	143	129	2	0	3	2	2	
PS. SAMANIATO	75	138	126	3	2	1	1	3	
PS. MAPITUNARI	178	164	122	0	2	3	1	0	
PS. ANGELES	177	139	115	3	7	3	4	3	
PS. PUERTO MAYO	55	55	65	2	4	0	1	2	
PS. UNION ROSALES	57	70	48	1	0	2	2	1	
NUEVO PROGRESO	55	111	48	0	2	5	1	0	
PS. PITIRINKINI	29	53	30	1	0	1	0	1	
Total general	5714	6157	6662	91	95	88	77	91	

Fuente: Sistema de Vigilancia Epidemiológica RENACE (*Hasta la SE. N°01)



PERÚ

Ministerio
de SaludCENTRO NACIONAL DE
EPIDEMIOLOGIA, PREVENCIÓN Y
CONTROL DE ENFERMEDADES

Casos de IRA < 5 años por grupo de edad, Red de Salud Cusco VRAEM, 2026*



IPRESS	< 2 m	2 - 11m	1 - 4 a	TOTAL	%
CS. CHIRUMPIARI	0	0	3	3	3%
CS. LOBO TAHUANTINSUYO	0	0	5	5	5%
CS. MANTARO	0	3	3	6	7%
CS. NATIVIDAD	0	1	4	5	5%
CS. PICHARI	2	10	17	29	32%
CS. VILLA QUINTIARINA	0	1	2	3	3%
HOSPITAL SAN JUAN DE KIMBIRI - VRAEM	0	4	7	11	12%
PS. ANGELES	0	0	3	3	3%
PS. KIMBIRI ALTO	0	1	0	1	1%
PS. MANITEA ALTA	0	1	1	2	2%
PS. OMaya	0	0	1	1	1%
PS. OTARI	0	2	0	2	2%
PS. PICHARI BAJA	0	1	1	2	2%
PS. PITIRINKINI	0	0	1	1	1%
PS. PUERTO MAYO	0	0	2	2	2%
PS. SAMANIATO	0	2	1	3	3%
PS. TAMBO DEL ENE	0	0	4	4	4%
PS. UNION ROSALES	0	1	0	1	1%
PS. VILLA VIRGEN	0	3	4	7	8%
Total general	2	30	59	91	100%

Fuente: Sistema de Vigilancia Epidemiológica RENACE (*Hasta la SE. N°01)



PERÚ

Ministerio
de Salud

CENTRO NACIONAL DE
EPIDEMIOLOGIA, PREVENCIÓN Y
CONTROL DE ENFERMEDADES



Neumonías

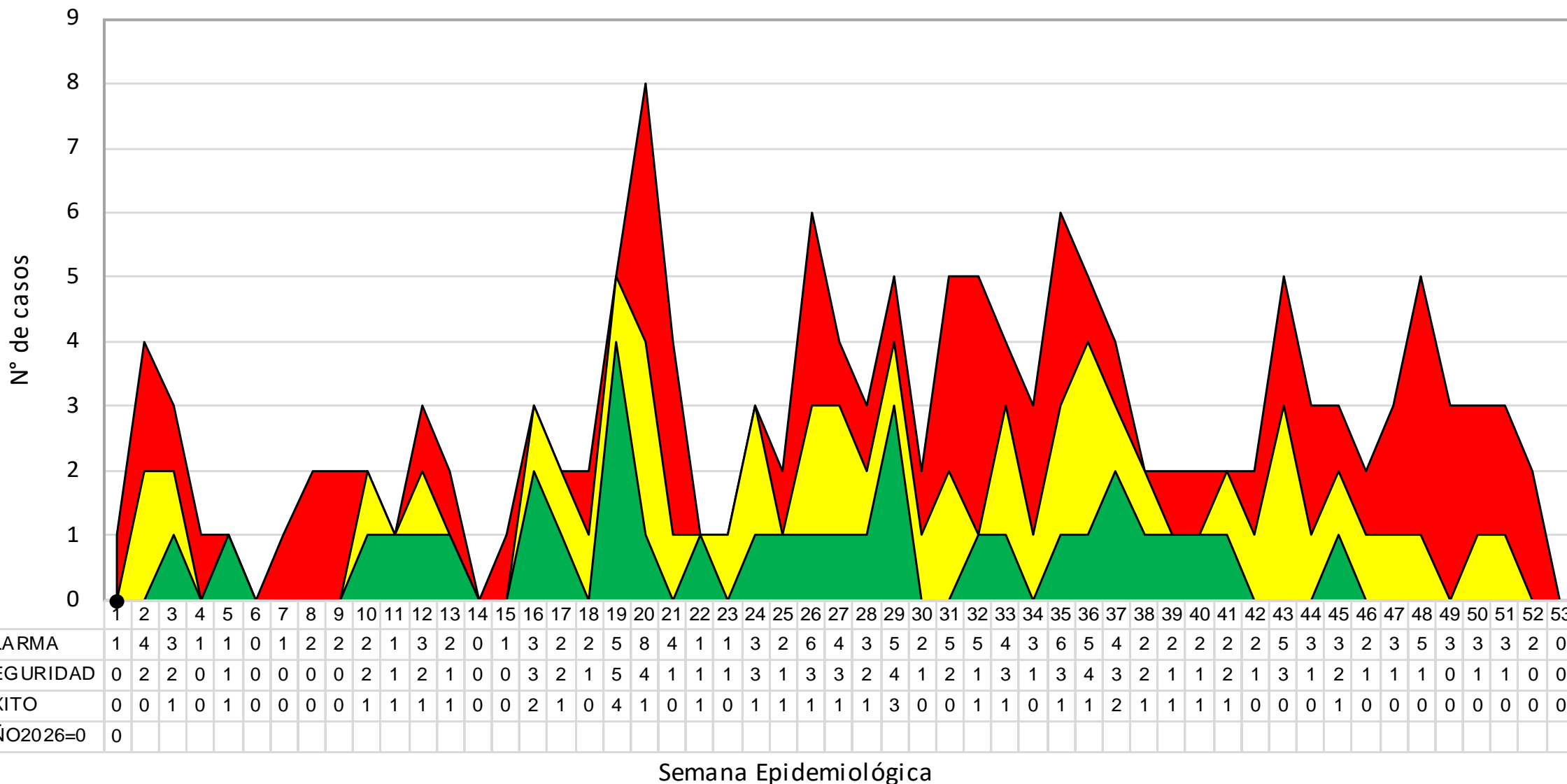


PERÚ

Ministerio de Salud

CENTRO NACIONAL DE EPIDEMIOLOGIA, PREVENCIÓN Y CONTROL DE ENFERMEDADES

Canal endémico de Neumonías en niños < 5 años Red de Salud Cusco VRAEM, 2026*



Fuente: Sistema de Vigilancia Epidemiológica RENACE (*Hasta la SE. N°01)



PERÚ

Ministerio
de SaludCENTRO NACIONAL DE
EPIDEMIOLOGIA, PREVENCIÓN Y
CONTROL DE ENFERMEDADES

Casos acumulados de Neumonía en <5 años y SOB/ASMA Red de Salud Cusco VRAEM, 2025-2026*



ESTABLECIMIENTOS	2025		Total 2025	2026		Total 2026
	2_11m	1_4 a		2_11m	1_4 a	
CS. CHIRUMPIARI	1	1	2	0	0	0
CS. LOBO TAHUANTINSUYO	0	0	0	0	0	0
CS. MANTARO	0	0	0	0	0	0
CS. NATIVIDAD	0	0	0	0	0	0
CS. PICHARI VRAEM	14	29	43	0	0	0
CS. VILLA QUINTIARINA	0	0	0	0	0	0
HOSPITAL SAN JUAN DE KIMBIRI - VRAEM	8	27	35	0	0	0
NUEVO PROGRESO	0	0	0	0	0	0
PS. ANGELES	0	0	0	0	0	0
PS. KIMBIRI ALTO	0	0	0	0	0	0
PS. MANITEA ALTA	0	0	0	0	0	0
PS. MAPITUNARI	0	0	0	0	0	0
PS. OMAYA	0	0	0	0	0	0
PS. OTARI	0	0	0	0	0	0
PS. PICHARI BAJA	0	0	0	0	0	0
PS. PITIRINKINI	0	0	0	0	0	0
PS. PUEBLO LIBRE	1	4	5	0	0	0
PS. PUERTO MAYO	0	0	0	0	0	0
PS. QUISTO CENTRAL	0	0	0	0	0	0
PS. SAMANIATO	0	0	0	0	0	0
PS. TAMBO DEL ENE	0	0	0	0	0	0
PS. UNION ROSALES	0	0	0	0	0	0
PS. VILLA VIRGEN	0	1	1	0	0	0
Total general	24	62	86	0	0	0

Fuente: Sistema de Vigilancia Epidemiológica RENACE (*Hasta la SE. N°01)

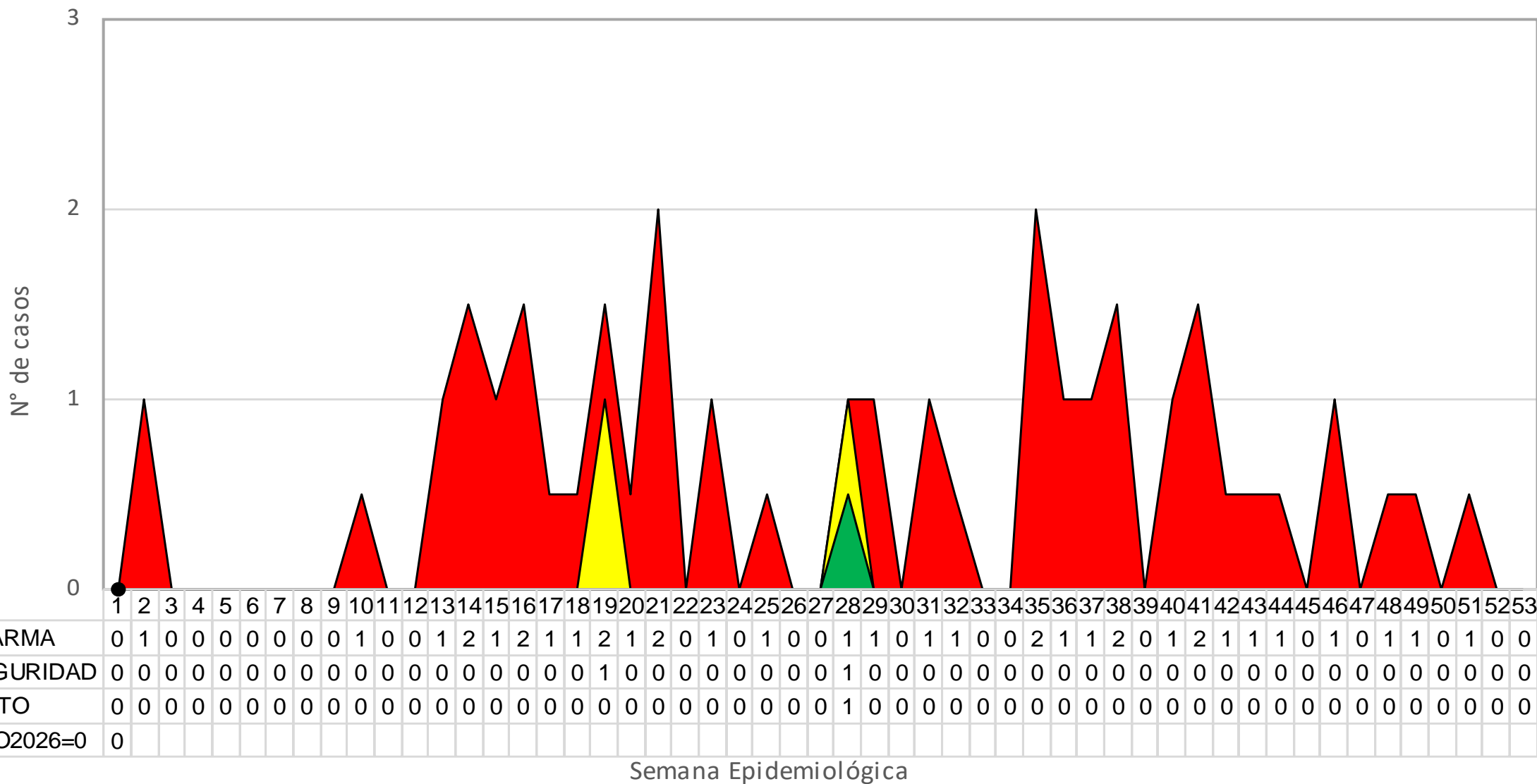


PERÚ

Ministerio de Salud

CENTRO NACIONAL DE EPIDEMIOLOGIA, PREVENCIÓN Y CONTROL DE ENFERMEDADES

Canal endémico de Neumonía Grave + enfermedad muy grave en niños <5ª Red de Salud Cusco VRAEM, 2026*



Fuente: Sistema de Vigilancia Epidemiológica RENACE (*Hasta la SE. N°01)



PERÚ

Ministerio
de Salud

CENTRO NACIONAL DE
EPIDEMIOLOGIA, PREVENCIÓN Y
CONTROL DE ENFERMEDADES



Dengue



PERÚ

Ministerio de Salud

CENTRO NACIONAL DE EPIDEMIOLOGIA, PREVENCIÓN Y CONTROL DE ENFERMEDADES

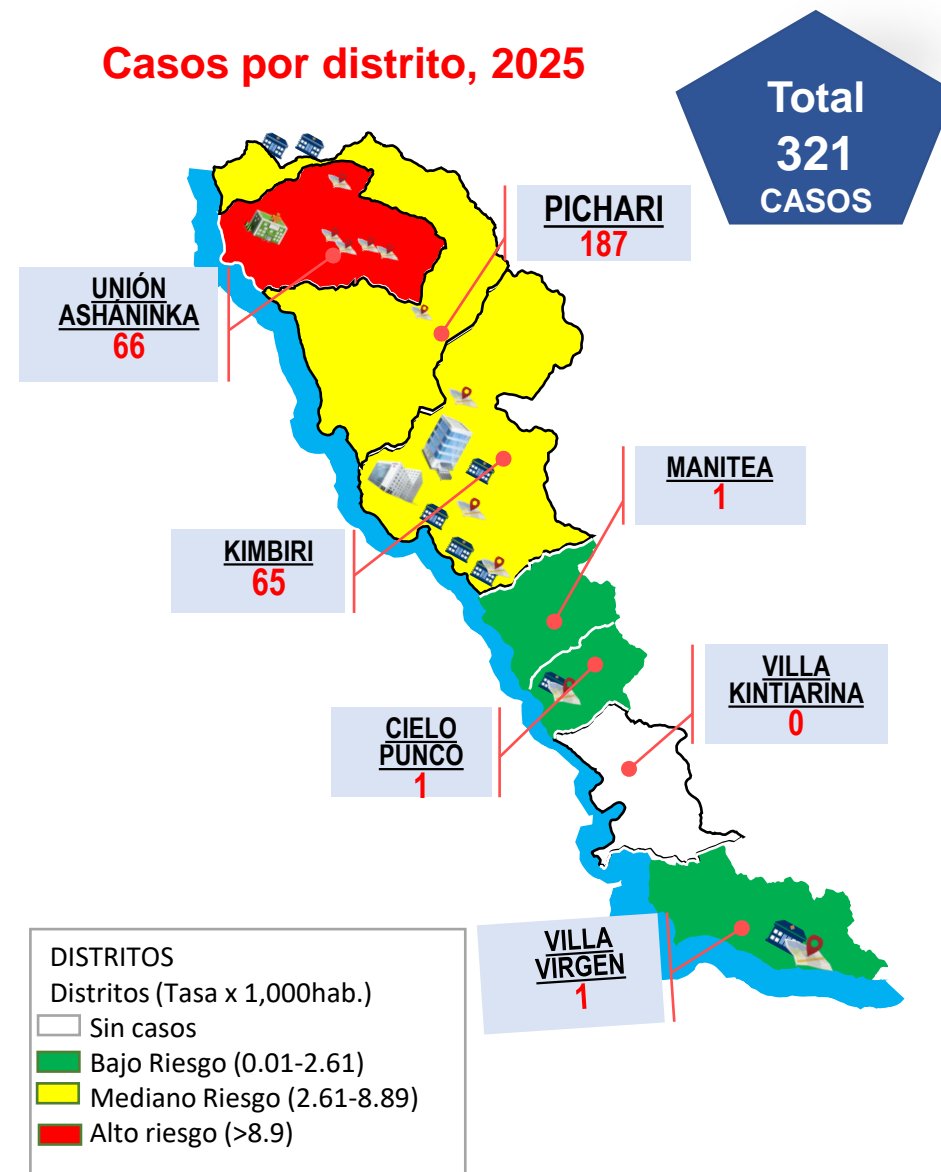
Casos de Dengue Red de Salud Cusco VRAEM, 2026*



IPRESS Notificante

IPRESS	2025								2026
	SEMANA EPIDEMIOLOGICA							Total G.	SE.
	47	48	49	50	51	52	53		01
CS. CHIRUMPIARI	0	0	0	0	0	0	0	2	0
CS. LOBO TAHUANTINSUYO	0	0	0	0	0	0	0	1	0
CS. MANTARO	5	0	5	3	3	1	3	65	0
CS. NATIVIDAD	2	3	1	0	2	0	0	60	0
CS. PICHARI	1	0	0	0	0	0	1	110	1
ENFERMERIA DEL CEC NÂ° 2	0	0	0	0	0	0	0	5	0
HOSPITAL SAN JUAN DE KIMBIRI - VRAEM	0	0	1	0	1	0	2	45	2
PS. MAPITUNARI	0	0	0	0	0	0	0	28	0
PS. PICHARI BAJA	0	0	0	0	0	0	0	1	0
PS. QUISTO CENTRAL	0	0	0	1	0	0	0	3	0
PS. TAMBO DEL ENE	0	0	0	0	0	0	0	1	0
Total G.	8	3	7	4	6	1	6	321	3

Casos por distrito, 2025



Notificados a nivel de otras IPRESS, 2025

IPRESS	UBIGEO	SEMANA EPIDEMIOLOGICA														Total G.			
		1	4	5	6	7	8	11	14	15	17	23	26	27	32		37	41	
URIPA	PICHARI	0	0	0	0	0	0	0	0	0	0	0	1	0	0	0	0	0	1
HOSPITAL REGIONAL AYACUCHO	KIMBIRI	0	1	0	0	0	0	0	0	0	0	0	0	0	0	0	0	0	1
HOSP. ESSALUD HUAMANGA	KIMBIRI	0	0	0	0	0	0	0	0	1	0	0	0	0	0	0	0	0	1
HOSP. APOYO CANGALLO	UNION ASHANINKA	0	0	0	0	0	0	0	0	1	0	0	0	0	0	0	0	0	1
HOSP. APOYO HUANTA	PICHARI	0	0	0	1	1	0	0	0	0	0	0	0	1	0	0	0	0	3
HOSP. APOYO SIVIA	PICHARI	0	0	0	0	0	1	0	0	0	0	0	0	0	0	0	0	0	1
H. APOYO SAN FRANCISCO	KIMBIRI	0	0	0	0	0	0	0	0	0	0	0	0	1	1	1	1	0	4
PS. MACHENTE	PICHARI	0	0	0	1	0	0	0	0	0	0	1	0	0	0	0	0	0	2
CS. TAMBO	PICHARI	1	0	0	0	0	0	0	0	1	0	0	0	0	0	0	0	0	2
CS. PALMAPAMPA	PICHARI	0	0	0	1	0	0	0	0	0	0	0	0	0	0	0	0	0	1
ENFERMERIA DEL CEC N°2	KIMBIRI	0	0	0	0	0	0	0	0	0	0	0	0	0	0	0	0	0	1
ENFERMERIA DEL CEC N°2	PICHARI	0	1	0	0	0	0	2	0	2	0	0	0	0	0	0	0	0	5
HOSP. NIVEL I JORGE V.B.	PICHARI	0	0	1	0	0	0	0	0	0	0	0	0	0	0	0	0	0	1
Total general		1	2	1	3	1	1	3	2	2	1	1	2	1	1	1	1	1	24

Fuente: Sistema de Vigilancia Epidemiológica RENACE (*Hasta la SE. N°01)



Ministerio de Salud

CENTRO NACIONAL DE EPIDEMIOLOGIA, PREVENCIÓN Y CONTROL DE ENFERMEDADES

Casos de Dengue por localidad Red de Salud Cusco VRAEM, 2025-2026*



Casos de Dengue por localidad Red de Salud Cusco VRAEM, 2025

DISTRITOS	LOCALIDADES	SEMANA EPIDEMIOLOGICA									Total G.
		43	47	48	49	50	51	52	53		
CIELO PUNCO	C.P. PALESTINA ALTA	0	0	0	0	0	0	0	0	0	1
Total CIELO PUNCO		0	0	0	0	0	0	0	0	0	1
KIMBIRI	AEROPUERTO	0	0	0	0	0	1	0	0	0	3
	BUENOS AIRES	0	0	0	1	0	0	0	0	0	1
	DOS DE ABRIL	0	0	0	0	0	0	0	0	0	1
	IRAPITARI BAJA	0	0	0	0	0	0	0	0	0	1
	JOSE CARLOS MAREATIGUI	0	0	0	0	0	0	0	0	0	1
	LA MERCED	2	0	0	0	0	0	0	0	0	5
	LIBERTADORES	0	0	0	0	0	0	0	0	0	1
	MARGARITA	0	0	0	0	0	0	0	0	2	9
	MIGUEL GRAU	0	0	0	0	0	0	0	0	0	1
	NUEVA ESPERANZA	0	0	0	0	0	0	0	0	0	1
	PARAISO	0	0	0	0	0	0	0	0	0	1
	PROGRESO	0	0	0	0	0	0	0	0	0	31
	SACCSAYHUAMAN	0	0	0	0	0	0	0	0	0	1
	SAMPANTUARI ALTA	0	0	0	0	0	0	0	0	0	1
	SAMPANTUARI NATIVO	0	0	0	0	0	0	0	0	0	1
	TUPAC AMARU I	0	0	0	0	0	0	0	0	0	4
	VILLA ESPERANZA	0	0	0	0	0	0	0	0	0	1
VILLA FLORES	0	0	0	0	0	0	0	0	0	1	
Total KIMBIRI		2	0	0	1	0	1	0	2	65	
MANITEA	LOBO TAHUANTINSUYO	0	0	0	0	0	0	0	0	0	1
Total MANITEA		0	0	0	0	0	0	0	0	1	
VILLA VIRGEN	VILLA VIRGEN	0	0	0	0	0	0	0	0	0	1
Total VILLA VIRGEN		0	0	0	0	0	0	0	0	1	
PICHARI	9 DE DICIEMBRE	0	0	0	0	0	0	0	0	1	4
	CORAZON DEL VRAE	0	0	0	0	0	0	0	0	0	1
	INTEGRACIÃ“N PICHARI	0	0	0	0	0	0	0	0	0	12
	JATUN RUMI	0	0	0	0	0	0	0	0	0	4
	JUAN VELASCO ALVARADO	0	0	0	0	0	0	0	0	0	3
	LA VICTORIA	0	0	0	0	0	0	0	0	0	15
	MARAVILLA	0	0	0	0	0	0	0	0	0	7
	MARISCAL CACERES	0	0	0	0	0	0	0	0	0	6
	MICAELA BASTIDAS	0	0	0	0	0	0	0	0	0	2
	MIRAFLORES	0	0	0	0	0	0	0	0	0	2
	NATIVIDAD	0	2	3	1	0	2	0	0	0	60
	NOGAL PAMPA	0	0	0	0	0	0	0	0	0	1
	OTARI SAN MARTIN	0	0	0	0	0	0	0	0	0	2
	PARQUE INDUSTRIAL	0	0	0	0	0	0	0	0	0	12
	PICHARI ALTO	0	0	0	0	0	0	0	0	0	2
	PICHARI BAJO	0	0	0	0	0	0	0	0	0	2
	PLATANAL	0	0	0	0	0	0	0	0	0	3
	QUISTO CENTRAL	0	1	0	0	1	0	0	0	0	2
	SAN JERONIMO ALTA	0	0	0	0	0	0	0	0	0	1
	SAN JUAN DE LA FRONTERA	0	0	0	0	0	0	0	0	0	7
	SANTA ROSA	0	0	0	0	0	0	0	0	0	5
	UNION AMERICA	0	0	0	0	0	0	0	0	0	2
	VALLE DORADO A Y B	0	0	0	0	0	0	0	0	0	16
VILLA CENTRAL	0	0	0	0	0	0	0	0	0	11	
ENFERMERIA DEL CEC N°2	0	0	0	0	0	0	0	0	0	5	
Total PICHARI		0	3	3	1	1	2	0	1	187	
UNION ASHANINKA	MANTARO	0	5	0	5	3	3	1	3	32	
UNION ASHANINKA	SANTA INES	0	0	0	0	0	0	0	0	34	
Total UNION ASHANINKA		0	5	0	5	3	3	1	3	66	
Total G.		0	2	8	3	7	4	6	1	6	321

CASOS DE DENGUE SEGÚN LOCALIDAD, 2026			
DISTRITOS	LOCALIDADES	SE.	Total G.
		1	G.
KIMBIRI	MOZOMBITH	1	1
	PALMA DE ORO	1	1
Total KIMBIRI		2	2
PICHARI	NATIVIDAD	1	1
Total PICHARI		1	1
Total G.		3	3

Fuente: Sistema de Vigilancia Epidemiológica RENACE (*Hasta la SE. N°01)



PERÚ

Ministerio de Salud

CENTRO NACIONAL DE EPIDEMIOLOGIA, PREVENCIÓN Y CONTROL DE ENFERMEDADES

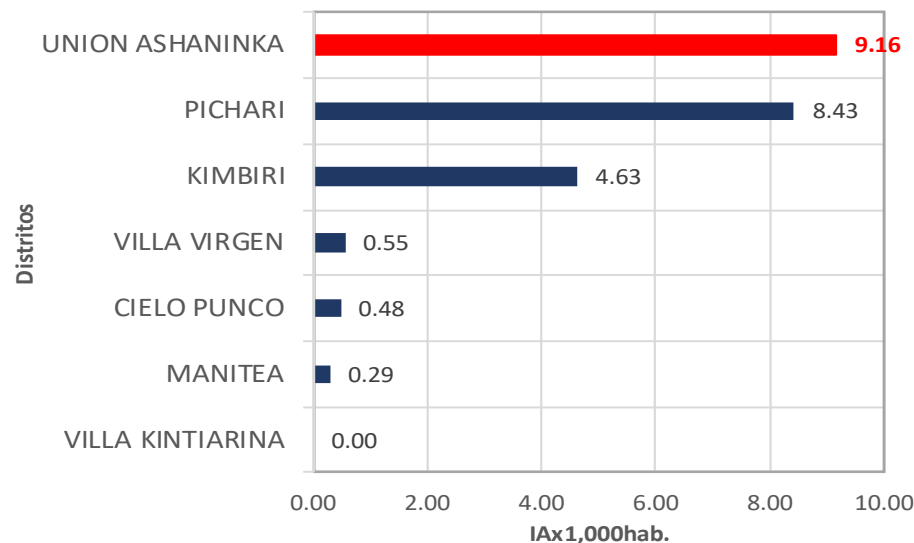
Dengue según diagnóstico y clasificación Red de Salud Cusco VRAEM, 2026*



DISTRITOS	CASOS SEGÚN DIAGNOSTICO 2023 - 2026										2026			TOTAL 2026
	2023			Total 2023	2024		Total 2024	2025		Total 2025	DENGUE CON SIGNOS DE ALARMA	DENGUE SIN SIGNOS DE ALARMA	0	
	DENGUE CON SIGNOS DE ALARMA	DENGUE GRAVE	DENGUE SIN SIGNOS DE ALARMA		DENGUE CON SIGNOS DE ALARMA	DENGUE SIN SIGNOS DE ALARMA		DENGUE CON SIGNOS DE ALARMA	DENGUE SIN SIGNOS DE ALARMA		DENGUE CON SIGNOS DE ALARMA	DENGUE SIN SIGNOS DE ALARMA		
CIELO PUNCO	1	0	21	22	0	1	1	0	1	1	0	0	0	0
KIMBIRI	46	1	245	292	2	34	36	3	62	65	0	2	0	2
MANITEA	2	0	51	53	0	3	3	0	1	1	0	0	0	0
PICHARI	60	3	404	467	28	211	239	18	169	187	0	1	0	1
UNION ASHANINKA	24	0	39	63	1	42	43	0	66	66	0	0	0	0
VILLA KINTIARINA	9	1	75	85	0	0	0	0	0	0	0	0	0	0
VILLA VIRGEN	7	0	70	77	0	0	0	0	1	1	0	0	0	0
Total general	149	5	905	1059	31	291	322	21	300	321	0	3	0	3



Tasa de incidencia según distritos, 2025



Fuente: Sistema de Vigilancia Epidemiológica RENACE (*Hasta la SE. N°01)



PERÚ

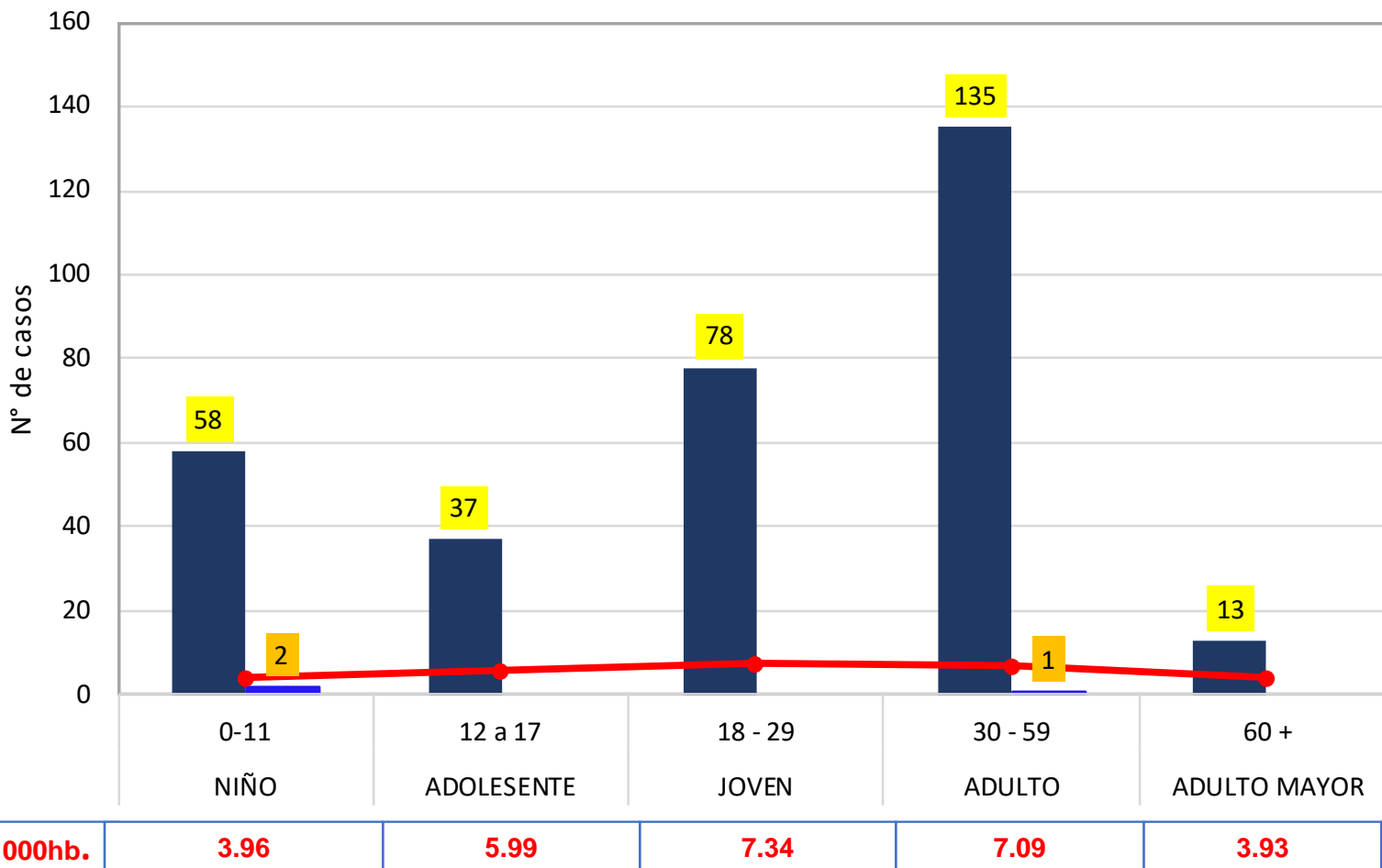
Ministerio de Salud

CENTRO NACIONAL DE EPIDEMIOLOGIA, PREVENCIÓN Y CONTROL DE ENFERMEDADES

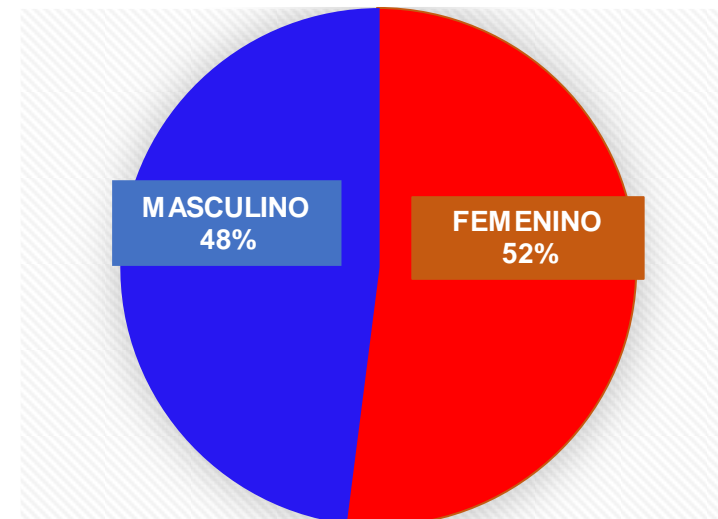
Casos de Dengue según etapa de vida y sexo Red de Salud Cusco VRAEM, 2025



Según Etapa de Vida, 2025



Por Sexo, 2025



FEMENINO	MASCULINO
167	154

**Total
321
CASOS**



Fuente: Sistema de Vigilancia Epidemiológica RENACE (*Hasta la SE. N°01)

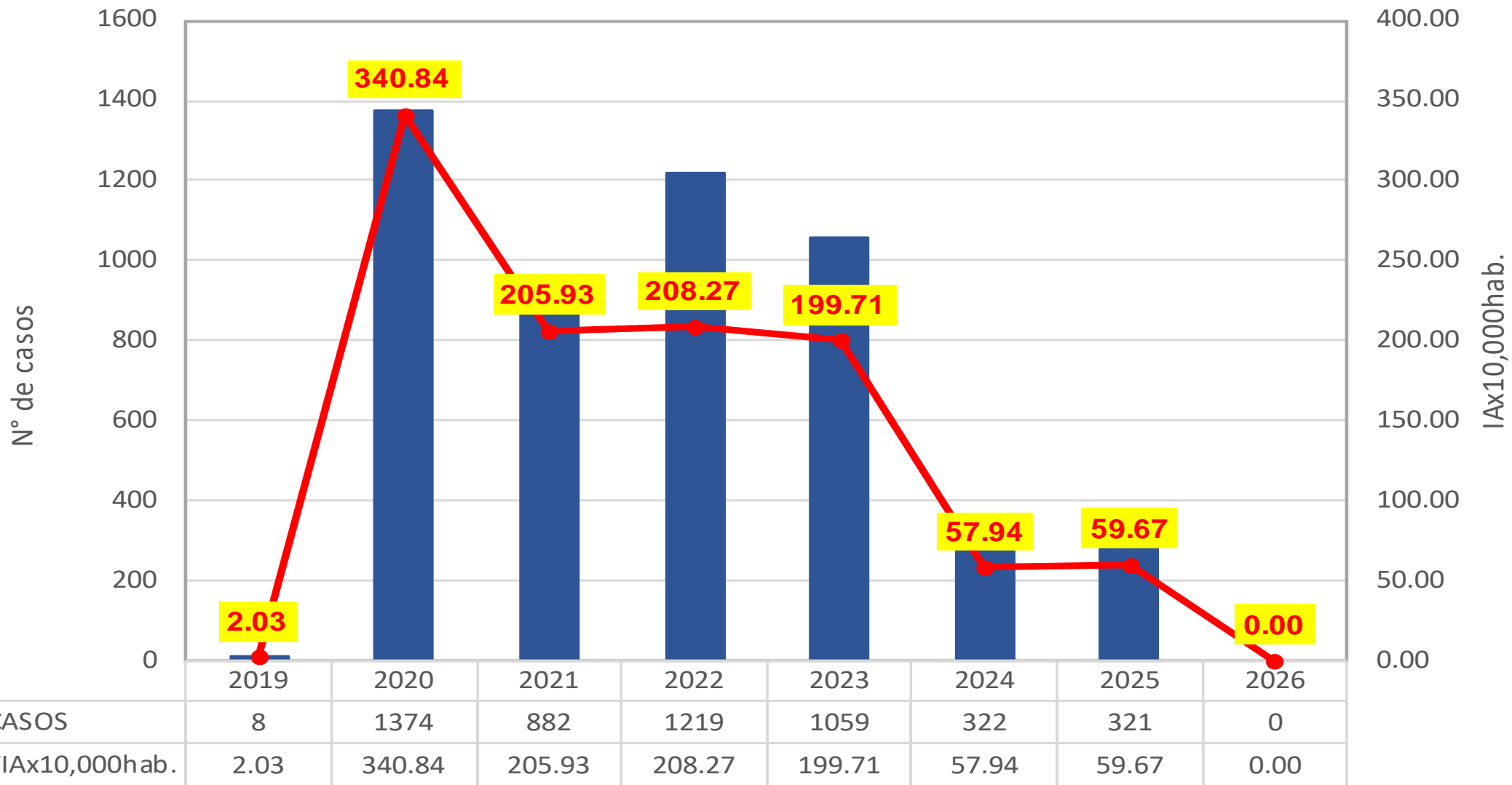


PERÚ

Ministerio de Salud

CENTRO NACIONAL DE EPIDEMIOLOGIA, PREVENCIÓN Y CONTROL DE ENFERMEDADES

Casos y tasa de incidencia de Dengue Red de Salud Cusco VRAEM, 2019 – 2026*



Fuente: Sistema de Vigilancia Epidemiológica RENACE (*Hasta la SE. N°01)



PERÚ

Ministerio de Salud

CENTRO NACIONAL DE EPIDEMIOLOGIA, PREVENCIÓN Y CONTROL DE ENFERMEDADES

Comportamiento del Índice Aédico Enero – Diciembre 2025



DISTRITO	EE.SS	AÑO 2025											
		COMPORTAMIENTO DEL ÍNDICE AÉDICO (%) A NIVEL DE LA RED DE SERVICIOS DE SALUD CUSCO VRAEM.											
		ENE	FEB	MAR	ABRIL	MAYO	JUN	JUL	AGOST	SET	OCT	NOV	DIC
KIMBIRI	HOSP. SAN JUAN DE KIMBIRI	9.3	15.2	10.7	12.5	7.8	7.8	11.0	8.4	7.8	7.2	8.1	5.7
	P.S. KIMBIRI ALTO	6.8	5.4	3.2	5.0	4.4	2.2	1.8	0.9	0.5	0.9	3.2	2.6
	P.S. SAMANIATO	3.9	6.4	11.3	6.4	8.9	2.5	1.5	0.0	0.0	3.4	4.4	4.5
	P.S. LOS ANGELES	3.5	0.7	2.7	6.0	2.0	1.3	0.7	0.0	0.0	4.0	1.4	2.1
	P.S MAPITUNARI	3.2	0.9	5.7	6.5	0.9	0.9	1.4	1.4	0.0	1.4	0.4	3.2
MANITEA	P.S. UNION ROSALES	0.0	0.0	0.0	0.0	0.0	0.0	0.0	0.0	0.0	0.0	0.0	0.0
	P.S. MANITEA ALTA	0.0	0.0	0.0	0.0	0.0	0.0	0.0	0.0	0.0	0.0	0.0	0.0
	C.S. LOBO	9.3	6.4	6.3	7.6	9.1	5.1	4.3	3.2	2.8	6.7	8.8	13.5
CIELO PUNKU	C.S. CHIRUMPIARI	8.5	10.6	6.8	7.7	4.8	1.7	5.1	6.4	6.0	11.1	9.4	9.4
VILLA KINTIARINA	P.S. PUEBLO LIBRE	1.9	2.2	1.5	2.3	0.0	0.6	0.0	1.2	1.2	1.9	2.5	2.5
	C.S. VILLA KINTIARINA	4.9	1.8	5.9	5.0	2.5	6.6	6.6	1.4	2.6	9.7	10.6	7.0
VILLA VIRGEN	P.S VILLA VIRGEN	4.4	8.6	3.1	1.9	2.6	0.0	3.2	2.7	4.0	7.9	9.3	9.3
PICHARI	C.S. PICHARI	14.8	9.7	8.8	13.7	16.8	11.8	9.2	9.6	9.5	4.9	11.0	10.4
	P.S PICHARI BAJA	14.1	12.8	11.2	13.6	15.2	10.8	9.5	9.5	10.4	4.7	13.9	11.7
	P.S. OMayA	8.8	7.5	7.9	6.6	8.8	5.9	3.9	0.5	5.3	7.8	8.3	5.4
	P.S. OTARI	2.2	6.5	6.5	5.4	3.0	4.0	5.1	3.0	4.0	5.1	4.0	2.0
	P.S. PUERTO MAYO	4.2	7.3	10.9	6.7	7.3	5.7	6.3	1.3	3.8	8.8	5.7	5.0
	P.S. QUISTO CENTRAL	5.4	11.4	14.1	11.4	7.6	7.4	12.3	13.0	11.1	8.0	9.3	11.1
	C.S. NATIVIDAD	16.1	10.3	9.9	12.4	12.8	5.9	8.8	8.8	13.2	8.3	9.8	9.8
	P.S. TAMBO DE ENE	10.5	8.5	13.7	4.2	10.6	11.3	8.3	4.4	6.2	5.6	7.5	8.1
	P.S NUEVO PROGRESO	0.0	8.7	7.2	8.7	3.8	5.8	1.9	13.5	8.6	8.0	9.6	13.5
UNION ASHANINKA	C.S. MANTARO	9.8	16.9	10.8	15.3	16.3	8.9	9.4	7.3	7.7	5.3	8.1	6.6
	P.S. PITIRINKINI	0.0	0.0	0.0	0.0	0.0	0.0	0.0	0.0	0.0	0.0	0.0	1.6

Fuente: Sistema de Vigilancia Epidemiológica RENACE (*Hasta la SE. N°01)



PERÚ

Ministerio
de Salud

CENTRO NACIONAL DE
EPIDEMIOLOGIA, PREVENCIÓN Y
CONTROL DE ENFERMEDADES



Malaria



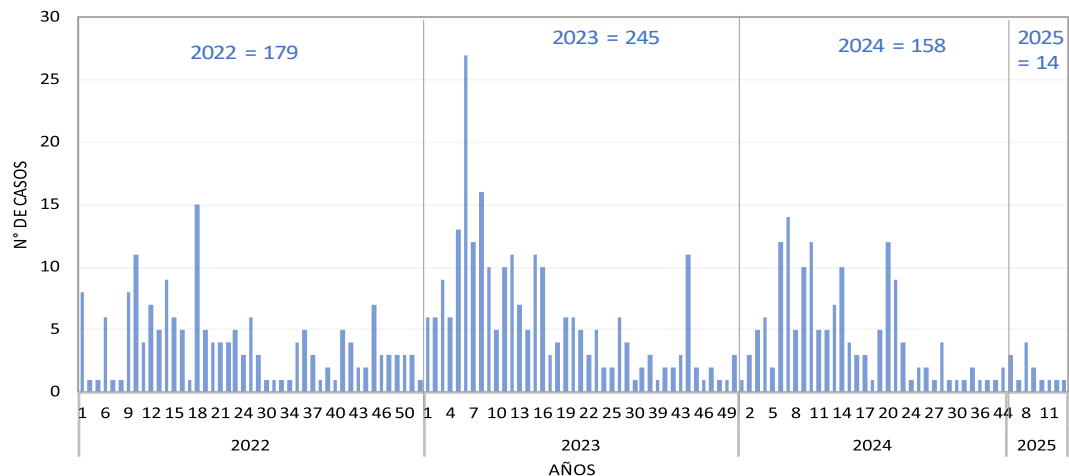
Ministerio de Salud

CENTRO NACIONAL DE EPIDEMIOLOGIA, PREVENCIÓN Y CONTROL DE ENFERMEDADES

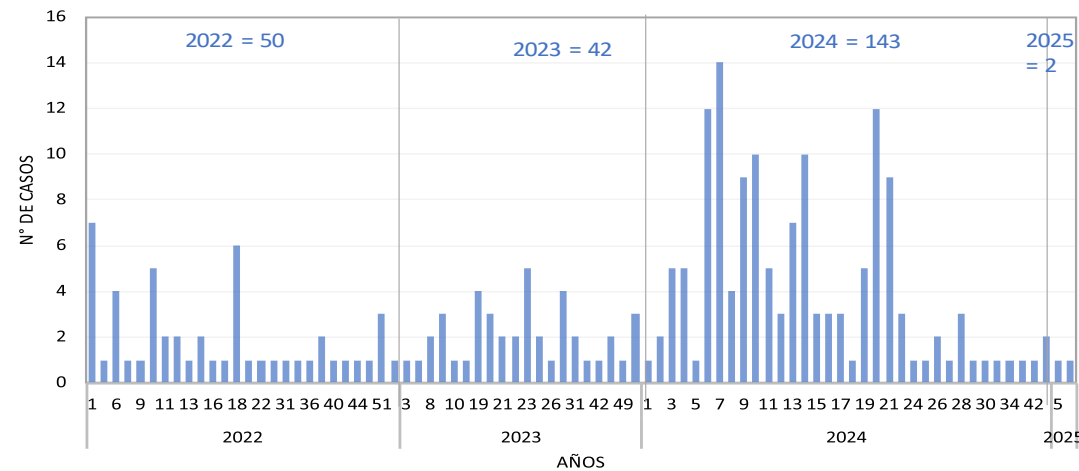
Tendencia y canal endémico de casos de Malaria a nivel de distritos Red de Salud Cusco VRAEM, 2022 - 2025*



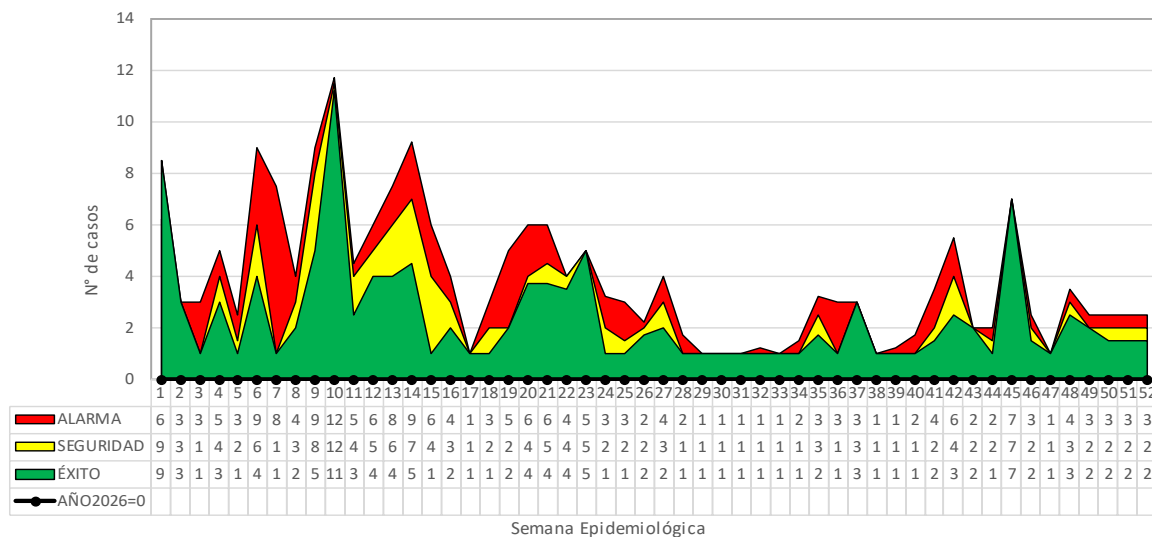
Tendencia a nivel de la Red Cusco VRAEM



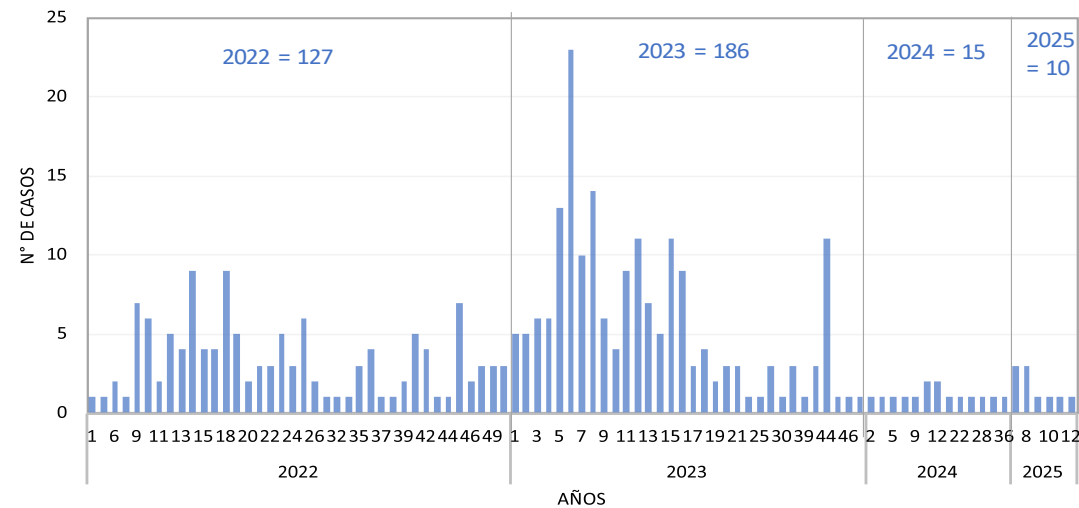
Tendencia distrito Pichari



Canal endémico Malaria Red de Salud Cusco VRAEM, 2025*



Tendencia distrito Unión Ashaninka



Fuente: Sistema de Vigilancia Epidemiológica RENACE (*Hasta la SE. N°01)



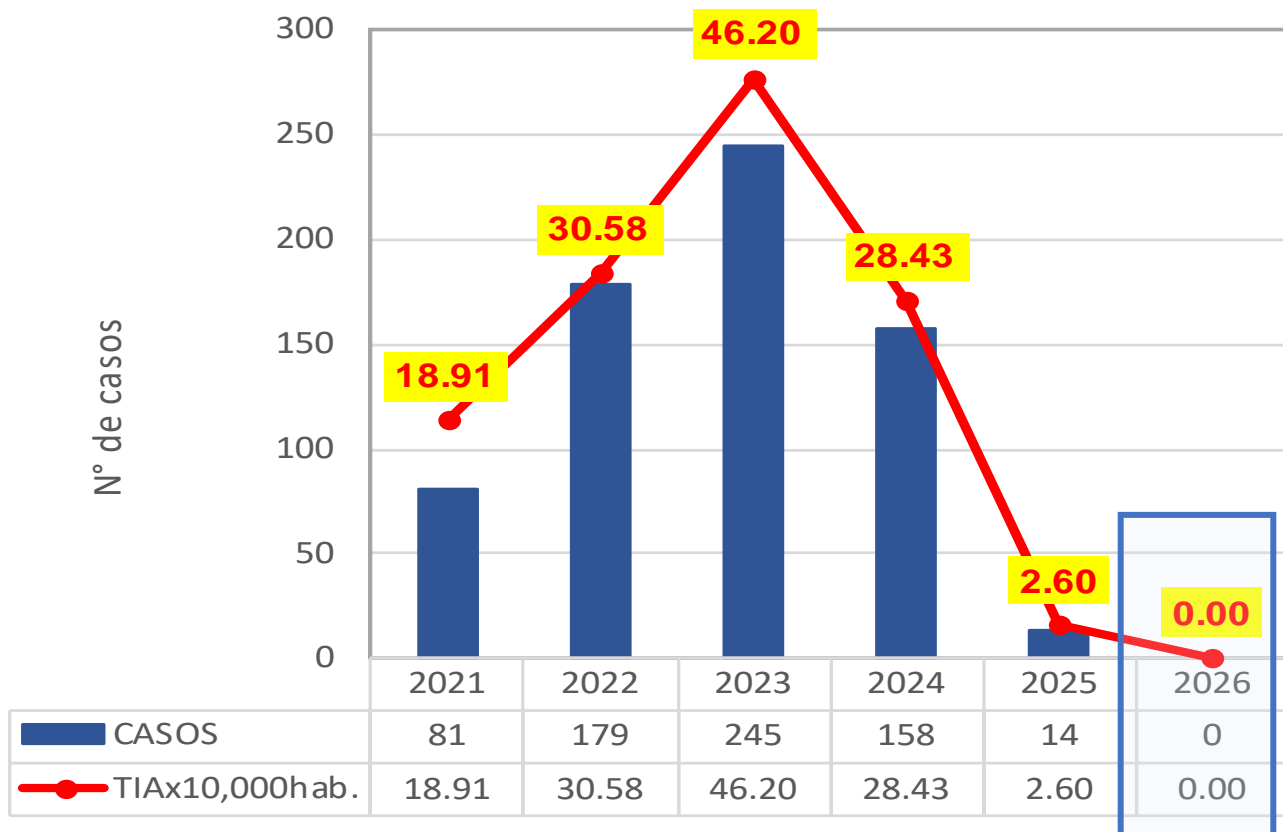
PERÚ

Ministerio de Salud

CENTRO NACIONAL DE EPIDEMIOLOGIA, PREVENCIÓN Y CONTROL DE ENFERMEDADES



Incidencia y casos de Malaria Red de Salud Cusco VRAEM, 2021 – 2026*



Casos autóctonos e importados Malaria Red de Salud Cusco VRAEM, 2025*

MICRORED/ HOSPITAL	AÑO	MALARIA POR PLASMODIUM VIVAX	
		AUTOCTONO	IMPORTADO
HSJK	2025	2	1
MICRO RED KIMBIRI	2025	0	0
	2024	0	1
	2023	16	3
	2022	4	7
	2021	3	5
	2020	6	3
	2019	5	0
MICRO RED PICHARI	2025	12	4
	2024	158	120
	2023	229	45
	2022	175	84
	2021	75	61
	2020	59	18
	2019	14	10
RSCVRAEM	2025	14	5

Fuente: Sistema de Vigilancia Epidemiológica RENACE (*Hasta la SE. N°01)



PERÚ

Ministerio
de SaludCENTRO NACIONAL DE
EPIDEMIOLOGIA, PREVENCIÓN Y
CONTROL DE ENFERMEDADES

Casos de Malaria por Localidad Red de Salud Cusco VRAEM, 2025 - 2026*



DISTRITOS	LOCALIDADES	2025									2026
		SEMANA EPIDEMIOLÓGICA								Total	SE.
		4	5	8	9	10	11	12	16	G.	01
KIMBIRI	IRAPITARI BAJA	0	0	1	1	0	0	0	0	2	0
Total KIMBIRI		0	0	1	1	0	0	0	0	2	0
PICHARI	NATIVIDAD	0	1	0	0	0	0	0	1	2	0
Total PICHARI		0	1	0	0	0	0	0	1	2	0
UNION ASHANINKA	CC.NN. MIMIRINI BAJA	3	0	0	0	0	0	0	0	3	0
	SANKOATIARI	0	0	3	1	1	1	1	0	7	0
Total UNION ASHANINKA		3	0	3	1	1	1	1	0	10	0
Total general	0	3	1	4	2	1	1	1	1	14	0

Notificados a nivel de otras IPRESS, 2025

IPRESS	UBIGEO	SEMANA EPIDEMIOLÓGICA				Total G.
		5	9	17	19	
CS. BELEN	PICHARI	1	0	0	0	1
CS.CONCHOPATA	PICHARI	0	0	1	0	1
CS. TAMBO	PICHARI	0	3	0	0	3
HOSP. DE HUAYCAN	PICHARI	0	0	0	1	1
Total general		1	3	1	1	6

**Total
20
CASOS**

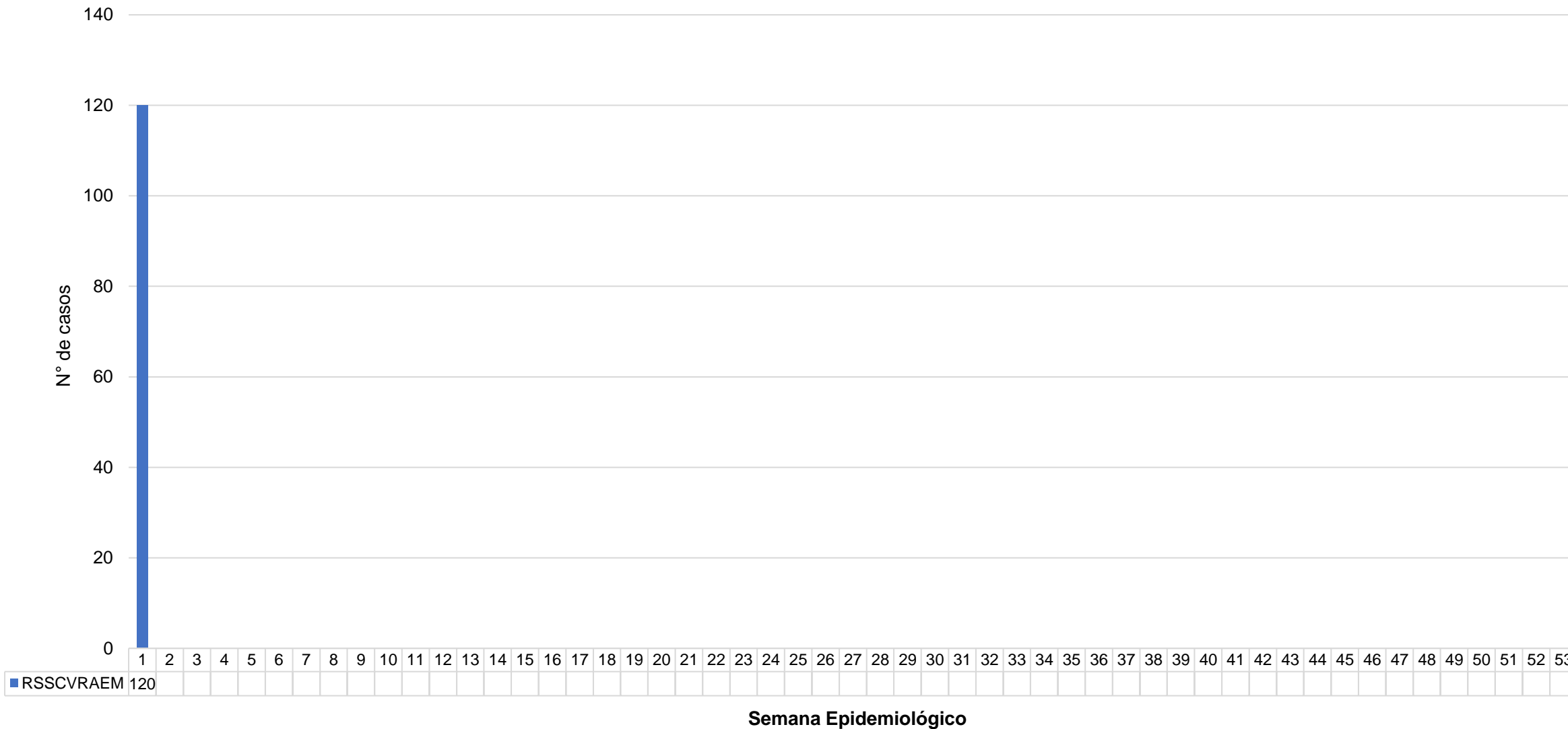


PERÚ

Ministerio de Salud

CENTRO NACIONAL DE EPIDEMIOLOGIA, PREVENCIÓN Y CONTROL DE ENFERMEDADES

Vigilancia de febriles Red de Salud Cusco VRAEM, 2026*



Fuente: Sistema de Vigilancia Epidemiológica RENACE (*Hasta la SE. N°01)



PERÚ

Ministerio
de Salud

CENTRO NACIONAL DE
EPIDEMIOLOGIA, PREVENCIÓN Y
CONTROL DE ENFERMEDADES



Leishmaniasis



PERÚ

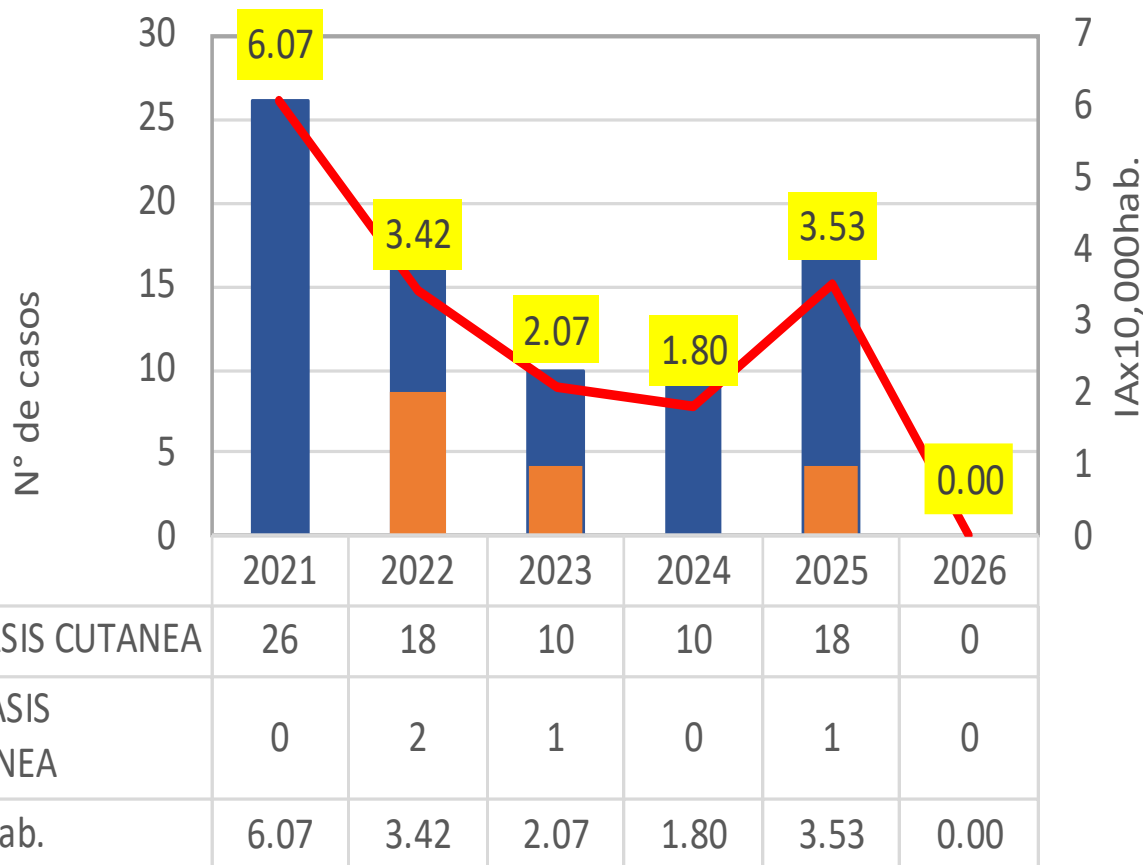
Ministerio de Salud

CENTRO NACIONAL DE EPIDEMIOLOGIA, PREVENCIÓN Y CONTROL DE ENFERMEDADES

Casos de Leishmaniasis Red de Salud Cusco VRAEM, 2026*



Leishmaniosis , según tipo de diagnostico 2021 - 2026*



Casos Confirmados Autóctonos e Importados x IPRESS - 2025

MICRO REDES/IPRESS	AUTOCTONO	ACUM.	IMPORTADO	ACUM.
HOSPITAL SAN JUAN DE KIMBIRI VRAEM				
MICRORED KIMBIRI	0	5	0	1
C.S. CHIRUMPIARI				
C.S. LOBO TAHUANTINSUYO		1		
P.S. VILLA VIRGEN		1		
P.S. SAMANIATO				
P.S. LOS ANGELES				
P.S. MANITEA ALTA				
P.S. UNION ROSALES				
P.S. KIMBIRI ALTO		1		
P.S. MAPITUNARI				
C.S. VILLA KINTIARINA		1		
P.S. PUEBLO LIBRE		1		1
MICRO RED PICHARI	0	14	0	7
C.S. PICHARI VRAEM		7		3
C.S. MANTARO		4		2
C.S. NATIVIDAD		1		1
P.S. PICHARI BAJA				
P.S. QUISTO CENTRAL		1		1
P.S. OMAYA		1		
P.S. PUERTO MAYO				
P.S. TAMBO DEL ENE				
P.S. PITIRINKINI				
P.S. OTARI				
P.S. NUEVO PROGRESO				
RED CUSCO VRAEM	0	19		8

Fuente: Sistema de Vigilancia Epidemiológica RENACE (*Hasta la SE. N°01)



PERÚ

Ministerio
de SaludCENTRO NACIONAL DE
EPIDEMIOLOGIA, PREVENCIÓN Y
CONTROL DE ENFERMEDADES

Casos de Leishmaniasis Notificado a nivel de otras IPRESS, 2025

IPRESS	UBIGEO	SEMANA EPIDEMIOLÓGICA															Total G.
		1	3	6	9	15	16	17	18	25	29	31	34	37	38		
HOSP. SUBREGIONAL ANDAHUAYLAS	PICHARI	0	0	0	0	0	0	0	1	0	0	0	0	0	0	1	
HOSP. GOYENECHÉ	PICHARI	1	0	0	0	0	0	0	0	0	0	0	0	0	0	1	
HOSPITAL REGIONAL AYACUCHO	PICHARI	1	0	0	0	0	0	0	0	0	0	0	0	0	0	1	
CS. LOS LICENCIADOS	KIMBIRI	0	0	1	0	0	0	0	0	0	0	0	0	0	0	1	
CS. CARMEN ALTO	PICHARI	0	0	0	0	0	0	0	0	0	0	0	0	1	0	1	
PS. PACCHA	PICHARI	0	0	0	0	0	0	1	0	0	0	0	0	0	0	1	
HOSP. APOYO HUANTA	PICHARI	0	0	1	0	0	0	0	0	0	0	0	0	0	0	1	
H. APOYO SAN FRANCISCO	PICHARI	0	0	0	0	0	0	0	0	0	1	0	0	0	0	1	
	UNION ASHANINKA	0	1	0	0	0	0	0	0	0	0	0	0	0	0	1	
PS.CHILCAS	KIMBIRI	0	0	0	1	0	0	0	0	0	0	0	0	0	0	1	
CENTRO MEDICO NAVAL	PICHARI	0	0	1	0	0	0	0	0	0	0	1	0	1	1	4	
CS. SANTA ANA	PICHARI	1	0	0	0	0	0	0	0	0	0	0	0	0	0	1	
ENFERMERIA DEL CEC N°2	PICHARI	0	0	0	0	1	0	0	0	0	0	0	0	0	0	1	
PUERTO SAN ANTONIO	KIMBIRI	0	0	0	0	0	0	0	0	1	0	0	0	0	0	1	
HOSP. DE APOYO PICHANAKI	PICHARI	0	0	0	1	0	0	0	0	0	0	0	0	0	0	1	
HOSP. CENTRAL FAP	PICHARI	0	0	0	0	0	1	0	0	0	0	0	0	0	0	1	
CS. FAP LAS PALMAS	PICHARI	0	0	0	0	0	0	0	0	0	0	0	1	0	0	1	
Total general		3	1	3	2	1	1	1	1	1	1	1	1	1	2	1	20

Fuente: Sistema de Vigilancia Epidemiológica RENACE (*Hasta la SE. N°01)



PERÚ

Ministerio
de Salud

CENTRO NACIONAL DE
EPIDEMIOLOGIA, PREVENCIÓN Y
CONTROL DE ENFERMEDADES



Leptospirosis



PERÚ

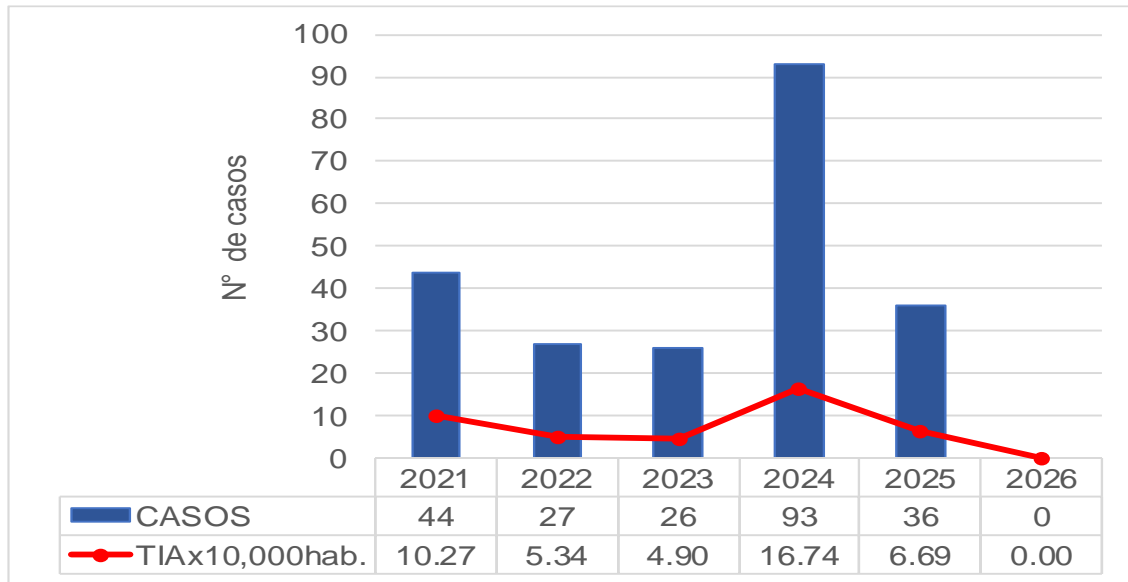
Ministerio de Salud

CENTRO NACIONAL DE EPIDEMIOLOGIA, PREVENCIÓN Y CONTROL DE ENFERMEDADES

Vigilancia de Leptospirosis Red de Salud Cusco VRAEM, 2026*



Leptospirosis, según tipo de diagnóstico 2021-2026*



Notificados a nivel de otras IPRESS, 2025

IPRESS	UBIGEO	SEMANA EPIDEMIOLÓGICA																	Total G.	
		1	2	3	7	10	11	12	13	14	15	16	17	18	20	23	24	38		42
HOSPITAL REGIONAL AYACUCHO	KIMBIRI	1	0	0	0	0	0	0	0	0	0	0	0	0	0	0	0	0	0	1
	PICHARI	2	1	0	0	0	0	0	0	0	0	0	0	0	0	0	0	0	0	3
HOSP. ESSALUD HUAMANGA	PICHARI	0	0	0	1	1	0	0	0	0	0	0	0	0	0	0	0	0	0	2
HOSP. APOYO JESUS NAZARENO	PICHARI	0	0	1	0	0	0	0	0	0	0	0	0	0	0	0	0	0	1	2
CS. SAN MARTIN	VILLA KINTIARINA	0	0	0	0	0	0	1	0	0	0	0	0	0	0	0	0	0	0	1
H. APOYO SAN FRANCISCO	KIMBIRI	1	1	1	1	0	0	0	2	2	1	2	1	1	1	1	0	0	16	
	PICHARI	2	0	0	0	0	1	0	0	1	0	0	1	1	0	0	0	1	7	
	VILLA VIRGEN	0	0	0	0	0	0	0	0	0	0	0	0	0	1	0	0	0	1	
	VILLA KINTIARINA	0	0	0	0	0	0	0	0	0	0	0	0	1	0	0	0	0	1	
Total general		6	2	2	2	1	1	1	2	3	1	2	2	3	2	1	1	1	34	

Casos Confirmados Autóctonos e Importados x IPRESS – 2025*

MICRO REDES / IPRESS	AUTOCTONO	ACUM.	IMPORTADO	ACUM.
HOSPITAL SAN JUAN DE KIMBIRI VRAEM	0	23		5
MICRORED KIMBIRI	0	5	0	0
C.S. CHIRUMPIARI		4		
C.S. LOBO TAHUANTINSUYO				
P.S. VILLA VIRGEN		1		
P.S. SAMANIATO				
P.S. LOS ANGELES				
P.S. MANITEA ALTA				
P.S. UNION ROSALES				
P.S. KIMBIRI ALTO				
P.S. MAPITUNARI				
C.S. VILLA KINTIARINA				
P.S. PUEBLO LIBRE				
MICRORED PICHARI	0	8	0	0
C.S. PICHARI VRAEM		5		
C.S. MANTARO		2		
C.S. NATIVIDAD				
P.S. PICHARI BAJA				
P.S. QUISTO CENTRAL				
P.S. OMAYA				
P.S. PUERTO MAYO		1		
P.S. TAMBO DEL ENE				
P.S. PITIRINKINI				
P.S. OTARI				
P.S. NUEVO PROGRESO				
RED CUSCO VRAEM	0	36	0	5

Fuente: Sistema de Vigilancia Epidemiológica RENACE (*Hasta la SE. N°01)



PERÚ

Ministerio
de Salud

CENTRO NACIONAL DE
EPIDEMIOLOGIA, PREVENCIÓN Y
CONTROL DE ENFERMEDADES



Hepatitis B



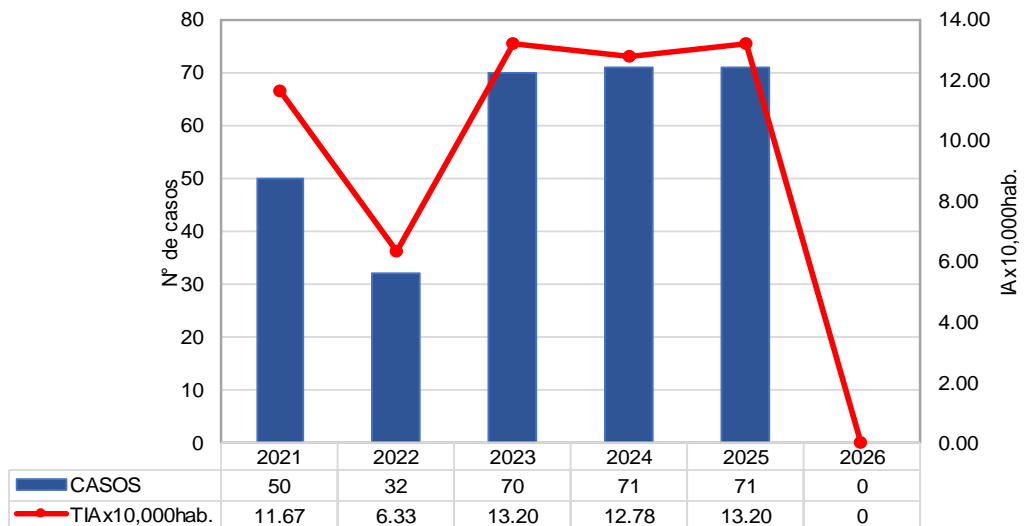
PERÚ

Ministerio de Salud

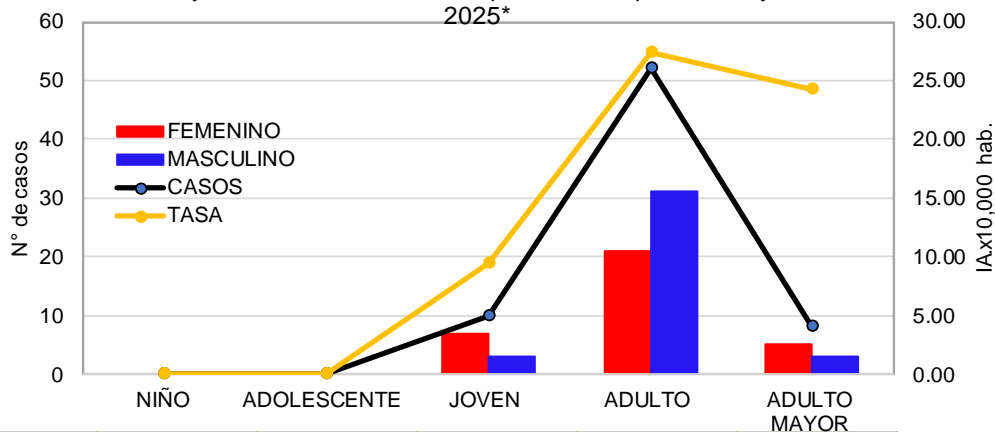
CENTRO NACIONAL DE EPIDEMIOLOGIA, PREVENCIÓN Y CONTROL DE ENFERMEDADES



Casos y tasa de incidencia Hepatitis B Red de Salud Cusco VRAEM, 2021 – 2026*



Casos y tasa de incidencia de Hepatitis B, etapa de vida y sexo, 2025*



Casos	0	0	10	52	8
Tasa	0.00	0.00	9.44	27.36	24.21

Casos de Hepatitis B, Red de Salud Cusco VRAEM, 2023 – 2026*

IPRESS	AÑOS				PERIODO 2026*				TENDENCIA (SE 51-2025 AL 01-2026)
	CASOS ANUALES CONFIRMADOS				CASOS CONFIRMADOS POR SEMANA				
	2023	2024	2025	2026	51	52	53	1	
CS. LOBO TAHUANTINSUYO	3	3	4	1	0	0	0	1	
CS. MANTARO	1	0	0	0	0	0	0	0	
CS. PICHARI VRAEM	21	34	30	1	1	0	0	1	
HOSPITAL SAN JUAN DE KIMBIRI	30	23	12	0	0	0	0	0	
CS. CHIRUMPIARI	0	1	5	0	0	0	0	0	
PS. KIMBIRI ALTO	1	1	1	0	0	0	0	0	
PS. MAPITUNARI	1	0	2	0	0	0	0	0	
CS. NATIVIDAD	2	1	4	0	0	0	0	0	
PS. OMA YA	4	0	1	0	0	0	0	0	
PS. PICHARI BAJA	0	1	0	0	0	0	0	0	
PS. PUERTO MAYO	0	1	0	0	0	0	0	0	
PS. QUISTO CENTRAL	1	1	1	0	0	0	0	0	
PS. TAMBO DEL ENE	0	1	1	0	0	0	0	0	
CS. VILLA QUINTARINA	4	3	4	0	0	0	0	0	
PS. VILLA VIRGEN	1	1	5	0	0	0	0	0	
PS. SAMANIATO	0	0	1	0	0	0	0	0	
PS. PUEBLO LIBRE	1	0	0	0	0	0	0	0	
Total general	70	71	71	2	1	0	0	2	

Fuente: Sistema de Vigilancia Epidemiológica RENACE (*Hasta la SE. N°01)



PERÚ

Ministerio
de Salud

CENTRO NACIONAL DE
EPIDEMIOLOGIA, PREVENCIÓN Y
CONTROL DE ENFERMEDADES



Ofidismo

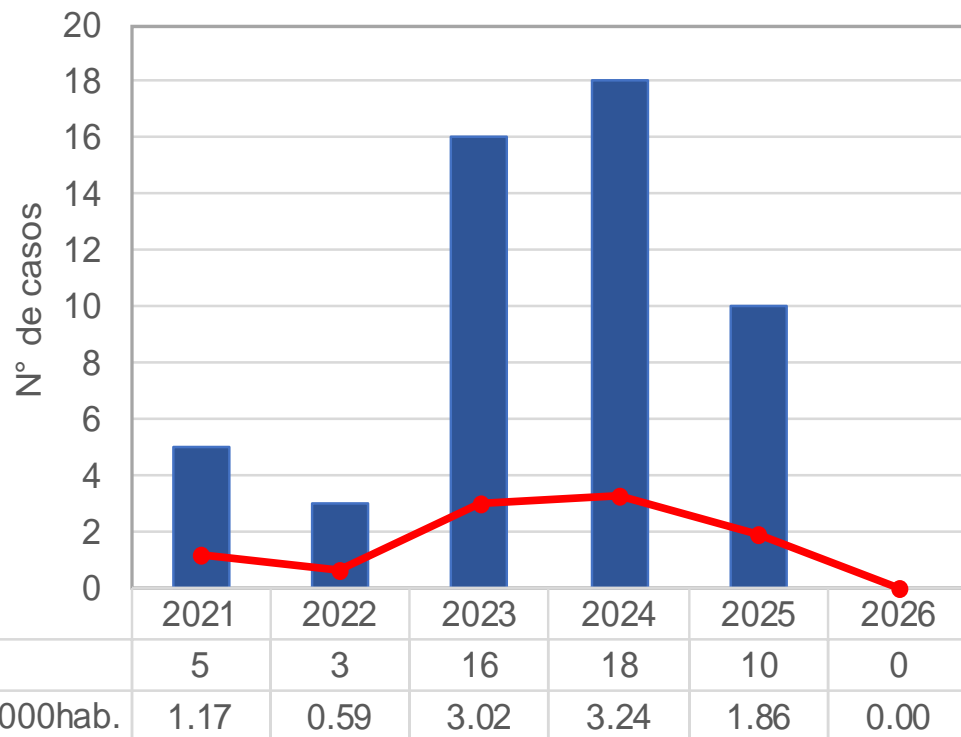


PERÚ

Ministerio de Salud

CENTRO NACIONAL DE EPIDEMIOLOGIA, PREVENCIÓN Y CONTROL DE ENFERMEDADES

Casos y tasa de incidencia Red de Salud Cusco VRAEM, 2021 – 2026*



IPRESS	AÑOS			TOTAL	PERIODO 2026*				TENDENCIA (SE. 51-2025 A 01-2026)
	2023	2024	2025		2026	CASOS CONFIRMADOS POR SEMANA			
	51	52	53	1					
CS. LOBO TAHUANTINSUYO	1	1	1	0	0	0	0	0	●●●●●
CS. MANTARO	1	3	0	0	0	0	0	0	●●●●●
CS. PICHARI	6	9	3	0	0	0	0	0	●●●●●
HOSPITAL SAN JUAN DE KIMBIRI - VR	0	0	2	0	0	0	0	0	●●●●●
PS. ANGELES	1	0	0	0	0	1	0	0	●●●●●
PS. CHIRUMPIARI	0	0	1	0	0	0	0	0	●●●●●
PS. MANITEA ALTA	1	1	0	0	0	0	0	0	●●●●●
PS. NATIVIDAD	3	0	1	0	0	0	0	0	●●●●●
PS. OMA YA	0	1	0	0	0	0	0	0	●●●●●
PS. PTIRINKINI	0	1	1	0	0	0	0	0	●●●●●
PS. QUISTO CENTRAL	2	1	0	0	0	0	0	0	●●●●●
PS. TAMBO DEL ENE	0	1	1	0	0	0	0	0	●●●●●
PS. PUEBLO LIBRE	1	0	0	0	0	0	0	0	●●●●●
Total general	16	18	10	0	0	1	0	0	●●●●●

Fuente: Sistema de Vigilancia Epidemiológica RENACE (*Hasta la SE. N°01)



PERÚ

Ministerio
de Salud

CENTRO NACIONAL DE
EPIDEMIOLOGIA, PREVENCIÓN Y
CONTROL DE ENFERMEDADES



Loxocelismo

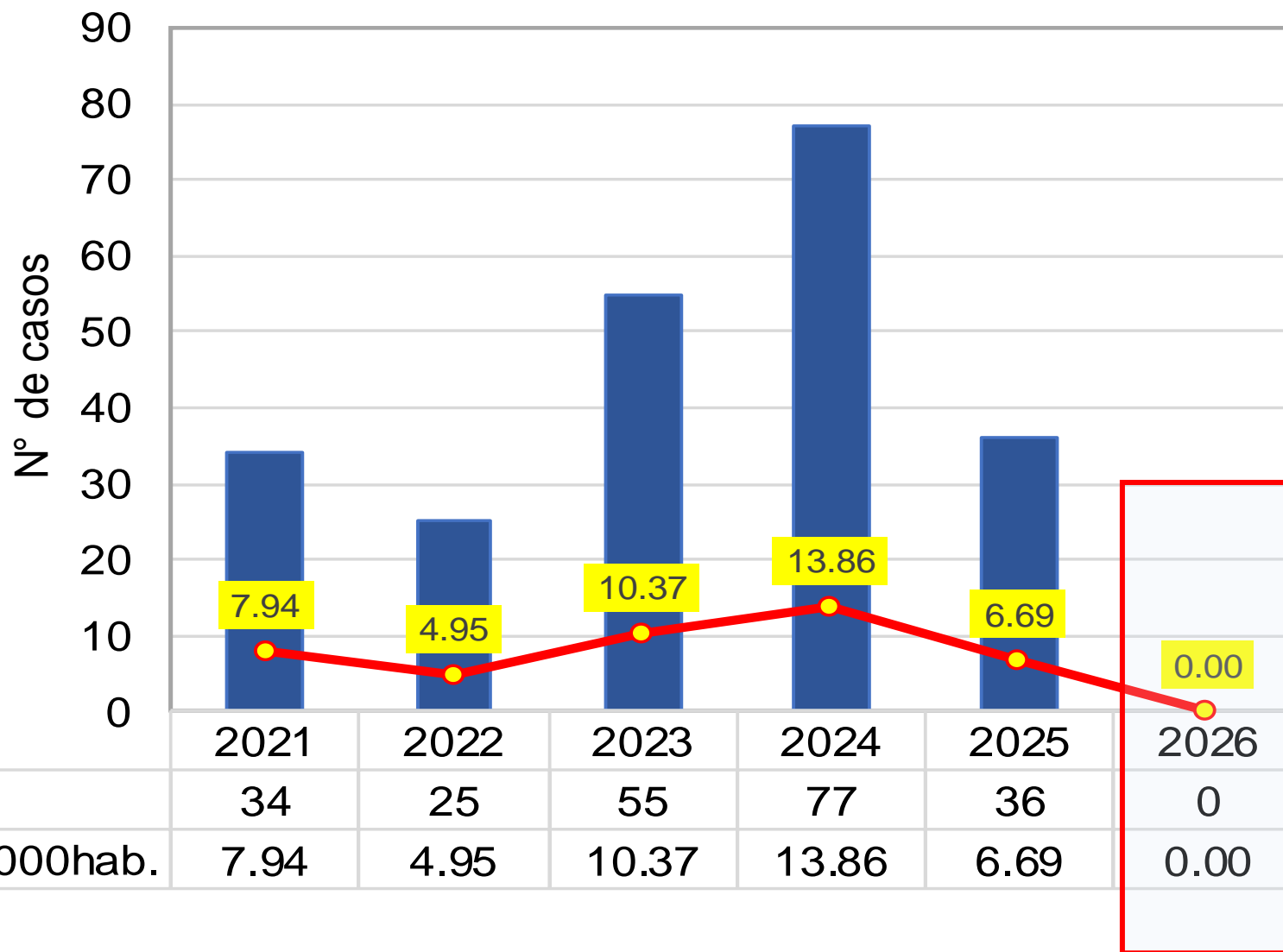


PERÚ

Ministerio de Salud

CENTRO NACIONAL DE EPIDEMIOLOGIA, PREVENCIÓN Y CONTROL DE ENFERMEDADES

Casos y tasa de incidencia Red de Salud Cusco VRAEM, 2021 – 2026*



Fuente: Sistema de Vigilancia Epidemiológica RENACE (*Hasta la SE. N°01)



PERÚ

Ministerio
de Salud

CENTRO NACIONAL DE
EPIDEMIOLOGIA, PREVENCIÓN Y
CONTROL DE ENFERMEDADES



Sifilis (Pob. General) Sifilis Materna / Cong.



PERÚ

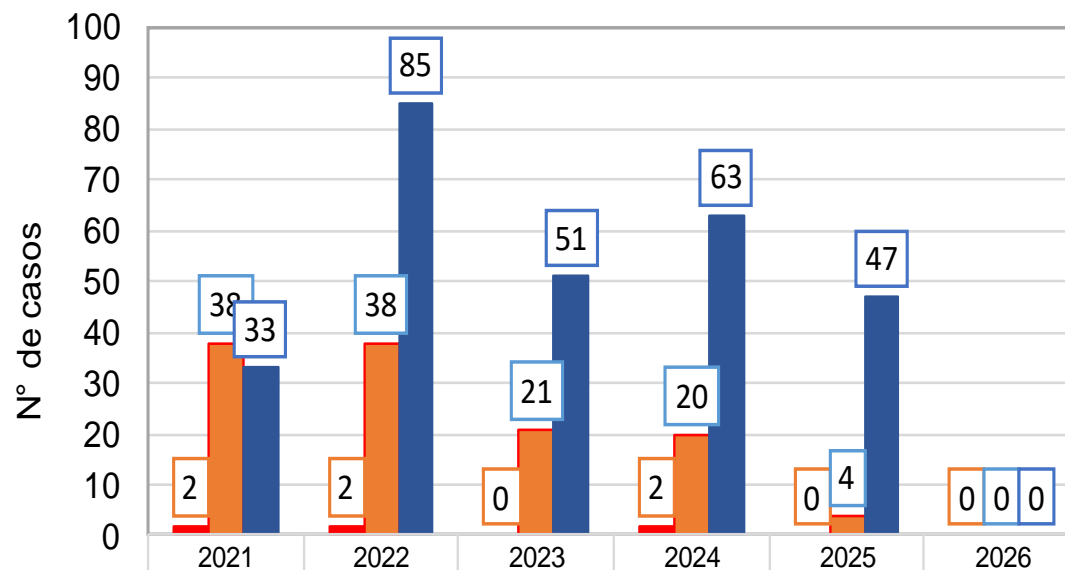
Ministerio de Salud

CENTRO NACIONAL DE EPIDEMIOLOGIA, PREVENCIÓN Y CONTROL DE ENFERMEDADES

Vigilancia de Sífilis Red de Salud Cusco VRAEM, 2026*



SIFILIS, según tipo de diagnóstico 2021-2026*



	2021	2022	2023	2024	2025	2026
■ SIFILIS CONGENITA	2	2	0	2	0	0
■ SIFILIS MATERNA	38	38	21	20	4	0
■ SIFILIS NO ESPECIFICADA	33	85	51	63	47	0
Total general	73	125	72	85	51	0

Casos Confirmados Autóctonos E Importados x IPRESS -2025

MICRO REDES / IPRESS	AUTOCTONO	ACUM.	IMPORTADO	ACUM.
HOSPITAL SAN JUAN DE KIMBIRI VRAEM		11		0
MICRORED KIMBIRI	0	5	0	0
C.S. CHIRUMPIARI				
C.S. LOBO TAHUANTINSUYO		2		
P.S. VILLA VIRGEN		1		
P.S. SAMANIATO				
P.S. LOS ANGELES				
P.S. MANITEA ALTA				
P.S. UNION ROSALES				
P.S. KIMBIRI ALTO				
P.S. MAPITUNARI				
C.S. VILLA KINTIARINA		2		
P.S. PUEBLO LIBRE				
MICRORED PICHARI	0	34	0	1
C.S. PICHARI VRAEM		26		1
C.S. MANTARO		4		
C.S. NATIVIDAD		1		
P.S. PICHARI BAJA		2		
P.S. QUISTO CENTRAL				
P.S. OMAYA				
P.S. PUERTO MAYO				
P.S. TAMBO DEL ENE				
P.S. PITIRINKINI				
P.S. OTARI		1		
P.S. NUEVO PROGRESO				
RED CUSCO VRAEM		51	0	1

Fuente: Sistema de Vigilancia Epidemiológica RENACE (*Hasta la SE. N°01)



PERÚ

Ministerio
de Salud

CENTRO NACIONAL DE
EPIDEMIOLOGIA, PREVENCIÓN Y
CONTROL DE ENFERMEDADES



VIH / SIDA



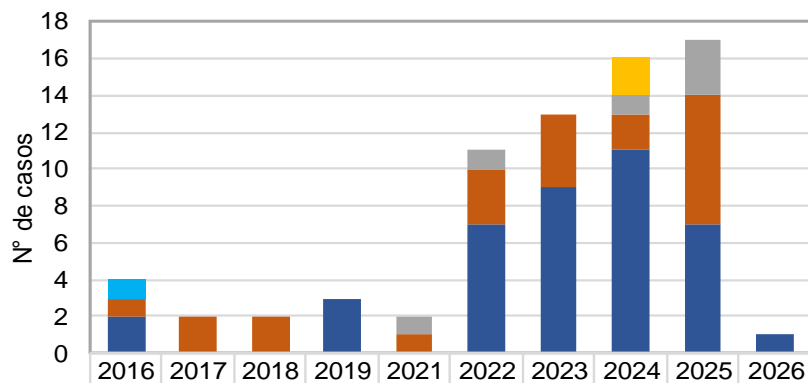
PERÚ

Ministerio de Salud

CENTRO NACIONAL DE EPIDEMIOLOGIA, PREVENCIÓN Y CONTROL DE ENFERMEDADES



Casos notificados por Distrito de infección VIH Red de Salud Cusco VRAEM, 2016 – 2026*

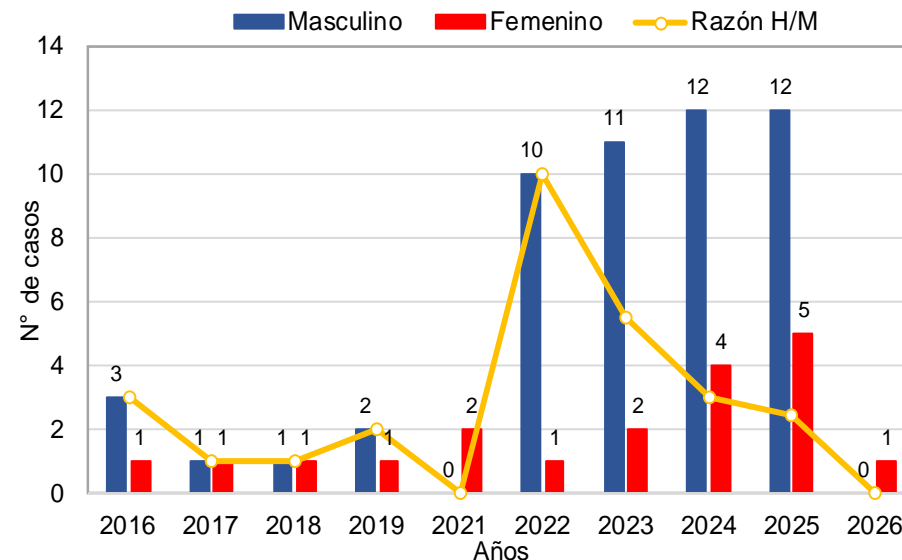


MANITEA =1	1	0	0	0	0	0	0	0	0	0
VILLA KINTIARINA =2	0	0	0	0	0	0	0	2	0	0
UNION ASHANINKA =6	0	0	0	0	1	1	0	1	3	0
KIMBIRI =22	1	2	2	0	1	3	4	2	7	0
PICHARI =40	2	0	0	3	0	7	9	11	7	1
Total general	4	2	2	3	2	11	13	16	17	1

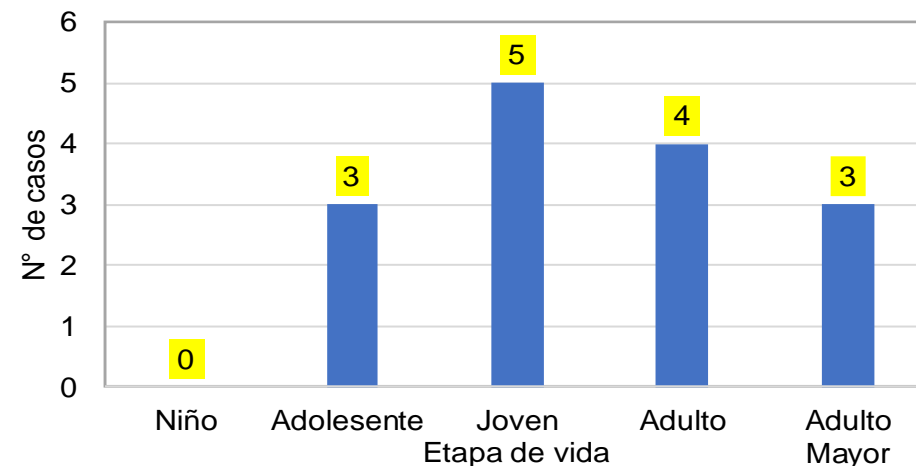
Casos notificados por IPRESS, 2021-2026*

IPRES NOTIFICANTE	2021	2022	2023	2024	2025	2026
CS. LOBO TAHUANTINSUYO	0	0	0	2	1	0
CS. MANTARO	1	0	0	0	0	0
CS. NATIVIDAD	0	0	1	0	0	0
CS. PICHARI VRAEM	0	7	7	11	7	1
HOSPITAL SAN JUAN DE KIMBIRI VRAEM	1	4	4	2	8	0
PS. KIMBIRI ALTO	0	0	1	0	0	0
PS. PITIRINQUINI	0	0	0	1	1	0
Total G.	2	11	13	16	17	1

Casos de infección por VIH notificados según sexo y razón hombre/mujer, 2016-2026*



Casos de VIH según etapa de vida, 2025



Fuente: Sistema de Vigilancia Epidemiológica RENACE (*Hasta la SE. N°01)



PERÚ

Ministerio
de Salud

CENTRO NACIONAL DE
EPIDEMIOLOGIA, PREVENCIÓN Y
CONTROL DE ENFERMEDADES



Mortalidad Perinatal



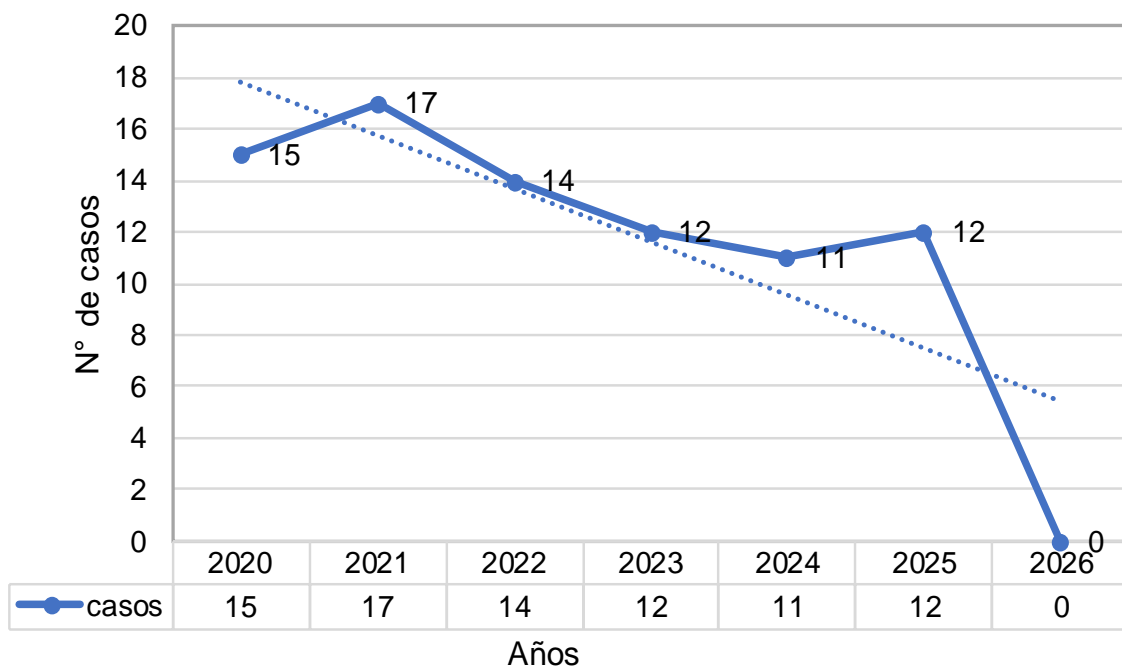
PERÚ

Ministerio de Salud

CENTRO NACIONAL DE EPIDEMIOLOGIA, PREVENCIÓN Y CONTROL DE ENFERMEDADES



Tendencia de la Mortalidad Fetal-Neonatal Red de Salud Cusco VRAEM, 2020 - 2026*



Vigilancia Epidemiológica de Mortalidad Perinatal acumulados Red de Salud Cusco VRAEM, 2025

PESO/ DENOMINACION	ÓBITO FETAL		NEONATAL	TOTAL	TIEMPO DE VIDA DEL RN			TOTAL
	ANTE PARTO	INTRA PARTO	POST PARTO		<24 HR	1-7 DIAS	8-28 DIAS	
MBPN (500-1499 gr.)	4		1	4	1			1
BPN (1500-2499 gr.)	1			1				
PN(>2500 gr.)			6	6	6			6
NA								
TOTAL	5		7	12	7			7
PESO/ DENOMINACION	CAUSA DE MORTALIDAD PERINATAL-NEONATAL							TOTAL
	P/N	ASFIXIA	SD. DISTRES	MALFORMACION	INFECCION	MUERTE SUBITA	OTROS	
MBPN (500-1499 gr.)	5			2			3	5
BPN (1500-2499 gr.)	1	1						1
PN(>2500 gr.)	6	1	2	2			1	6
NA								
TOTAL	12	2	2	4			4	12
SEM. N° 53								

Fuente: Sistema de Vigilancia Epidemiológica RENACE (*Hasta la SE. N°01)



PERÚ

Ministerio
de Salud

CENTRO NACIONAL DE
EPIDEMIOLOGIA, PREVENCIÓN Y
CONTROL DE ENFERMEDADES



Mortalidad Materna



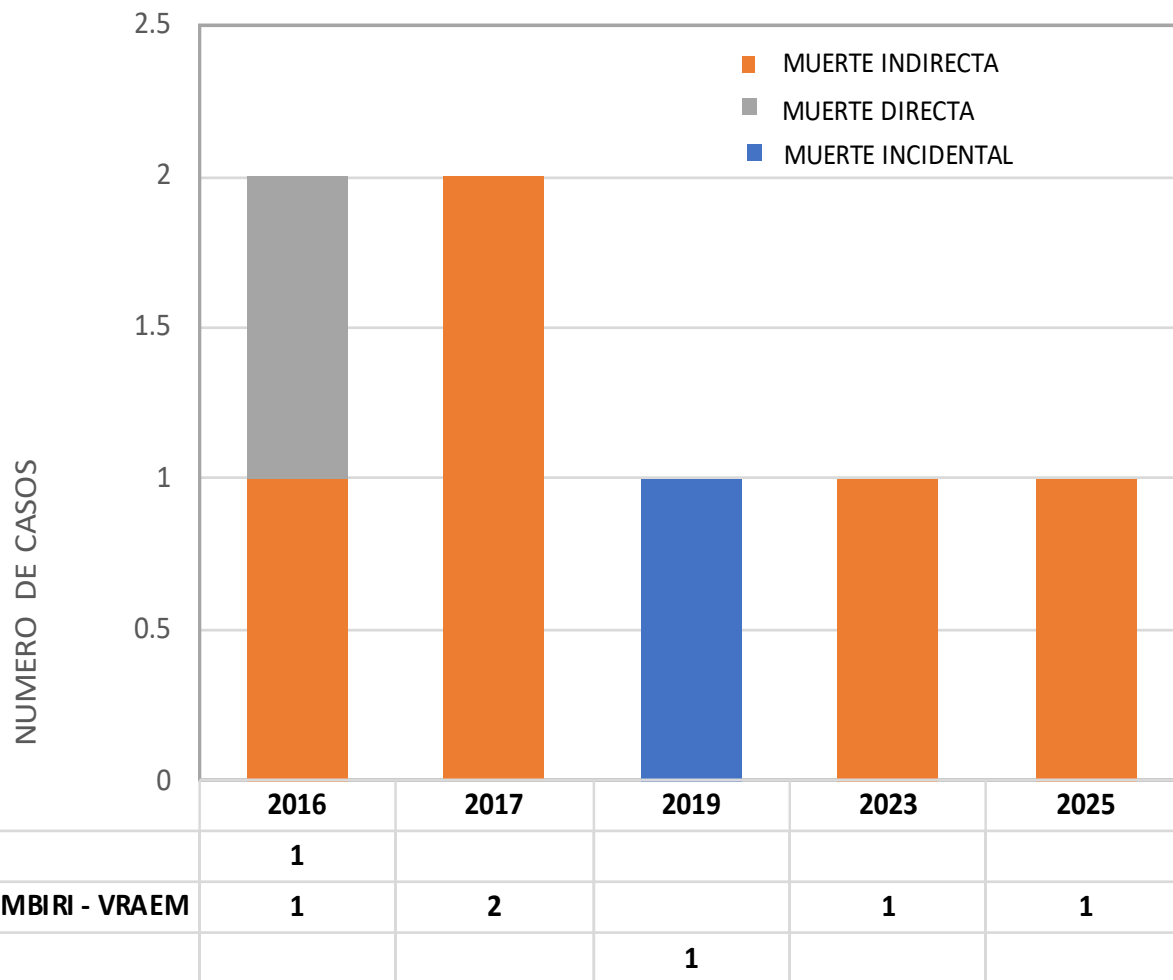
PERÚ

Ministerio de Salud

CENTRO NACIONAL DE EPIDEMIOLOGIA, PREVENCIÓN Y CONTROL DE ENFERMEDADES



Tendencia de la Mortalidad Materna Red de Salud Cusco VRAEM, 2016 – 2025*



Notificados a nivel de otras IPRESS,

IPRESS	DISTRITO	SEM. EPI.	Total
		19	
HOSPITAL REGIONAL AYACUCHO	VILLA KINTIARINA	1	1

TOTAL
02
DEFUNCIONES

Fuente: Sistema de Vigilancia Epidemiológica RENACE (*Hasta la SE. N°01)



PERÚ

Ministerio
de Salud

CENTRO NACIONAL DE
EPIDEMIOLOGIA, PREVENCIÓN Y
CONTROL DE ENFERMEDADES



Tuberculosis



PERÚ

Ministerio de Salud

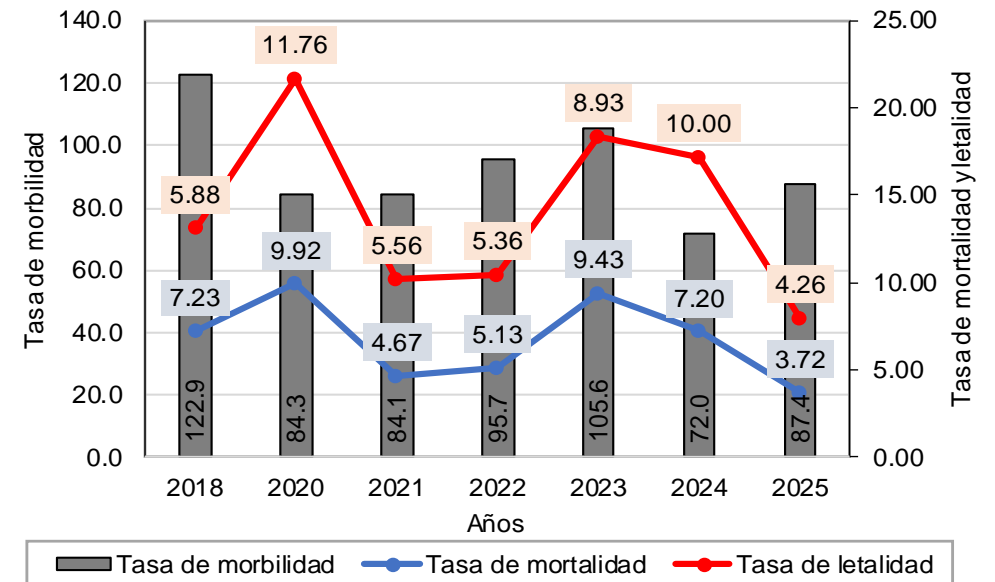
CENTRO NACIONAL DE EPIDEMIOLOGIA, PREVENCIÓN Y CONTROL DE ENFERMEDADES



Vigilancia de Tuberculosis, 2021 - 2025*

IPRESS	2021	2022	2023	2024	2025	TOTAL	%
CS. CHIRUMPIARI	1	1	2	1	0	5	2.1%
CS. LOBO TAHUANTINSUYO	0	1	2	0	2	5	2.1%
CS. MANTARO	3	5	2	1	5	16	6.8%
CS. NATIVIDAD	3	2	0	0	1	6	2.6%
CS. PICHARI VRAEM	14	12	15	18	12	71	30.2%
HOSP. SAN JUAN DE KIMBIRI	7	17	10	8	9	51	21.7%
PS. ANGELES	1	0	1	0	0	2	0.9%
PS. KIMBIRI ALTO	0	0	3	1	1	5	2.1%
PS. MAPITUNARI	0	1	1	1	0	3	1.3%
PS. OMAYA	0	1	2	1	0	4	1.7%
PS. PICHARI BAJA	3	5	4	2	0	14	6.0%
PS. PITIRINKINI	0	0	0	1	0	1	0.4%
PS. PUEBLO LIBRE	1	1	1	0	1	4	1.7%
PS. PUERTO MAYO	1	0	1	0	0	2	0.9%
PS. QUISTO CENTRAL	0	4	4	3	1	12	5.1%
PS. SAMANIATO	1	2	3	1	3	10	4.3%
PS. TAMBO DEL ENE	0	1	0	0	0	1	0.4%
PS. UNION ROSALES	1	0	0	0	0	1	0.4%
PS. VILLA VIRGEN	0	3	5	2	12	22	9.4%
Total general	36	56	56	40	47	235	100.0%

Tasa de mortalidad, morbilidad y letalidad de tuberculosis, 2018 - 2025*



Característica clínica afectados con tuberculosis, 2024 - 2025*

Años	2024	2025
Sexo		
Masculino	24	22
Femenino	16	26
Localizacion		
Extrapulmonar	5	4
Pulmonar	35	44
Carga bacilar en casos de TB		
Positivo(+)	14	21
Positivo(++)	11	12
Positivo(+++)	3	6

Fuente: Sistema de Vigilancia Epidemiológica RENACE (*Hasta la SE. N°01)



PERÚ

Ministerio
de Salud

CENTRO NACIONAL DE
EPIDEMIOLOGIA, PREVENCIÓN Y
CONTROL DE ENFERMEDADES



Diabetes



Ministerio de Salud

CENTRO NACIONAL DE EPIDEMIOLOGIA, PREVENCIÓN Y CONTROL DE ENFERMEDADES

Vigilancia de Diabetes Red de Salud Cusco VRAEM, 2025



IPRESS	SEMANA EPIDEMIOLÓGICA																																																					Total	
	1	2	3	4	5	6	7	8	9	10	11	12	13	14	15	16	17	18	19	20	21	22	23	24	25	26	27	28	29	30	31	32	33	34	35	36	37	38	39	40	41	42	43	44	45	46	47	48	49	50	51	52	53		
CS. CHIRUMPIARI	0	1	0	0	0	0	0	0	0	0	0	0	1	0	0	1	0	0	0	0	0	0	0	0	0	1	0	0	1	0	1	1	2	2	1	0	0	0	0	1	0	1	0	0	0	0	0	1	2	3	0	0	14		
CS. LOBO TAHUANTINSUYO	1	0	0	0	1	0	1	0	0	0	0	0	0	0	0	0	0	0	0	0	0	0	0	0	0	1	1	2	3	1	1	0	0	0	0	2	0	0	1	1	0	0	0	0	1	0	1	11	0	0	29				
CS. MANTARO	0	0	1	0	0	1	0	0	2	2	0	0	1	0	0	0	1	0	0	0	0	0	0	0	0	0	1	0	0	1	1	1	2	1	0	0	0	0	1	0	0	1	1	0	0	0	0	0	0	0	18				
CS. NATIVIDAD	0	0	1	0	0	0	0	0	0	0	0	0	0	0	0	0	0	0	1	0	0	0	0	0	0	0	0	0	0	0	0	0	0	0	0	1	1	0	0	1	0	0	0	0	0	0	0	0	0	0	5				
CS. PICHARI VRAEM	0	5	2	0	1	2	0	0	1	1	1	0	0	1	3	4	6	2	1	0	0	0	1	0	1	0	0	0	0	0	0	1	0	0	0	1	1	1	0	0	1	0	0	1	0	3	1	0	0	42					
CS. VILLA QUINTIARINA	0	0	0	0	0	0	1	0	0	0	2	0	0	0	0	0	0	0	0	0	0	0	0	0	0	0	0	0	0	0	0	0	0	0	6	1	4	0	0	0	0	0	0	0	0	0	0	0	0	14					
HOSPITAL SAN JUAN DE KIMBIRI VRAEM	0	0	0	0	0	0	0	0	0	0	0	0	0	0	0	0	0	0	0	0	0	2	0	0	1	0	2	4	0	0	0	3	0	0	2	0	2	1	0	1	0	0	0	0	1	0	3	0	1	23					
PS. ANGELES	0	0	0	0	0	0	0	0	0	0	0	0	0	0	0	0	0	0	0	0	0	0	0	0	0	0	0	0	0	0	0	0	0	0	0	0	0	0	0	0	0	0	0	0	0	0	0	0	0	1	0	0	1		
PS. KIMBIRI ALTO	0	0	0	0	0	1	0	0	0	0	0	0	0	0	0	0	0	0	0	0	0	0	0	0	0	0	0	0	0	0	0	0	0	0	0	0	0	0	0	0	0	0	0	0	0	0	0	0	0	0	0	0	2		
PS. MANITEA ALTA	0	0	0	0	0	0	0	0	0	0	0	0	0	0	0	0	0	0	0	0	0	0	0	0	0	0	0	0	0	0	0	0	0	0	0	0	0	0	0	0	0	0	0	0	0	0	0	0	0	0	0	0	1		
PS. MAPITUNARI	0	0	1	1	0	0	0	0	0	0	0	1	0	0	0	0	0	0	0	0	0	0	0	0	0	0	0	0	0	0	0	0	0	0	0	0	0	0	0	0	0	0	0	0	0	0	0	0	0	0	0	0	4		
PS. OMAYA	0	0	0	0	0	0	0	0	0	0	0	0	0	0	0	0	0	0	0	1	1	0	1	0	0	0	0	0	0	0	0	0	0	0	0	0	0	0	0	0	0	0	0	0	0	0	0	0	0	0	0	0	3		
PS. PUERTO MAYO	0	0	0	0	0	0	0	0	0	0	0	0	0	0	0	0	0	0	0	0	0	0	0	0	0	0	0	0	0	0	0	0	0	0	0	0	0	0	0	0	0	0	0	0	0	0	0	0	0	0	0	0	1		
PS. QUISTO CENTRAL	0	0	0	0	0	0	0	0	0	0	0	0	0	0	0	0	0	0	0	0	0	0	0	0	0	0	0	0	0	0	0	0	0	0	0	0	0	0	0	0	0	0	0	0	0	0	0	0	0	0	0	0	5		
PS. SAMANIATO	0	0	0	0	0	0	0	0	0	0	0	0	0	0	0	0	0	0	0	0	0	0	0	0	0	0	0	0	0	0	0	0	0	0	0	0	0	0	0	0	0	0	0	0	0	0	0	0	0	0	0	0	1	0	4
PS. TAMBO DEL ENE	0	0	0	0	0	0	0	1	0	0	0	0	0	0	0	0	0	0	0	0	0	0	0	0	0	0	0	0	0	0	0	0	0	0	0	0	0	0	0	0	0	0	0	0	0	0	0	0	0	0	0	0	0	1	
PS. VILLA VIRGEN	0	0	0	0	0	0	0	0	0	0	0	0	0	0	0	0	0	0	0	0	0	0	0	0	0	0	0	0	1	2	0	5	0	6	2	1	0	0	0	0	0	0	0	0	0	0	0	0	0	0	0	0	0	0	17
Total	1	6	5	1	2	4	2	1	3	3	3	1	2	1	3	5	7	2	2	1	1	2	2	1	3	3	6	9	4	9	5	19	8	7	6	2	3	5	2	3	1	1	2	1	4	2	16	1	1	184					



IPRESS	2024		Total 2024	2025		Total 2025
	NUEVO	PREVALENTE		NUEVO	PREVALENTE	
AL SAN JUAN DE KIMBIRI	2	1	3	4	19	23
Total	2	1	3	4	19	23

IPRESS/MICRORED PICHARI	2024		Total 2024	2025		Total 2025
	NUEVO	PREVALENTE		NUEVO	PREVALENTE	
CS. MANTARO	1	11	12	2	16	18
CS. NATIVIDAD	0	12	12	3	2	5
CS. PICHARI VRAEM	2	22	24	8	34	42
PS. OMAYA	0	0	0	0	3	3
PS. PICHARI BAJA	0	4	4	0	0	0
PS. PUERTO MAYO	0	2	2	1	0	1
PS. QUISTO CENTRAL	0	4	4	2	3	5
PS. TAMBO DEL ENE	0	4	4	0	1	1
Total	3	59	62	16	59	75

IPRESS/MICRORED KIMBIRI	2024		Total 2024	2025		Total 2025
	NUEVO	PREVALENTE		NUEVO	PREVALENTE	
CS. CHIRUMPIARI	0	8	8	3	11	14
CS. LOBO TAHUANTINS	0	1	1	3	26	29
CS. VILLA QUINTIARINA	0	2	2	4	10	14
PS. ANGELES	0	4	4	1	0	1
PS. KIMBIRI ALTO	0	2	2	1	1	2
PS. MANITEA ALTA	0	7	7	1	0	1
PS. MAPITUNARI	0	10	10	1	3	4
PS. PUEBLO LIBRE	1	6	7	0	0	0
PS. SAMANIATO	0	9	9	1	3	4
PS. UNION ROSALES	0	1	1	0	0	0
PS. VILLA VIRGEN	0	0	0	1	16	17
Total	1	50	51	16	70	86

Fuente: Sistema de Vigilancia Epidemiológica RENACE (*Hasta la SE. N°01)



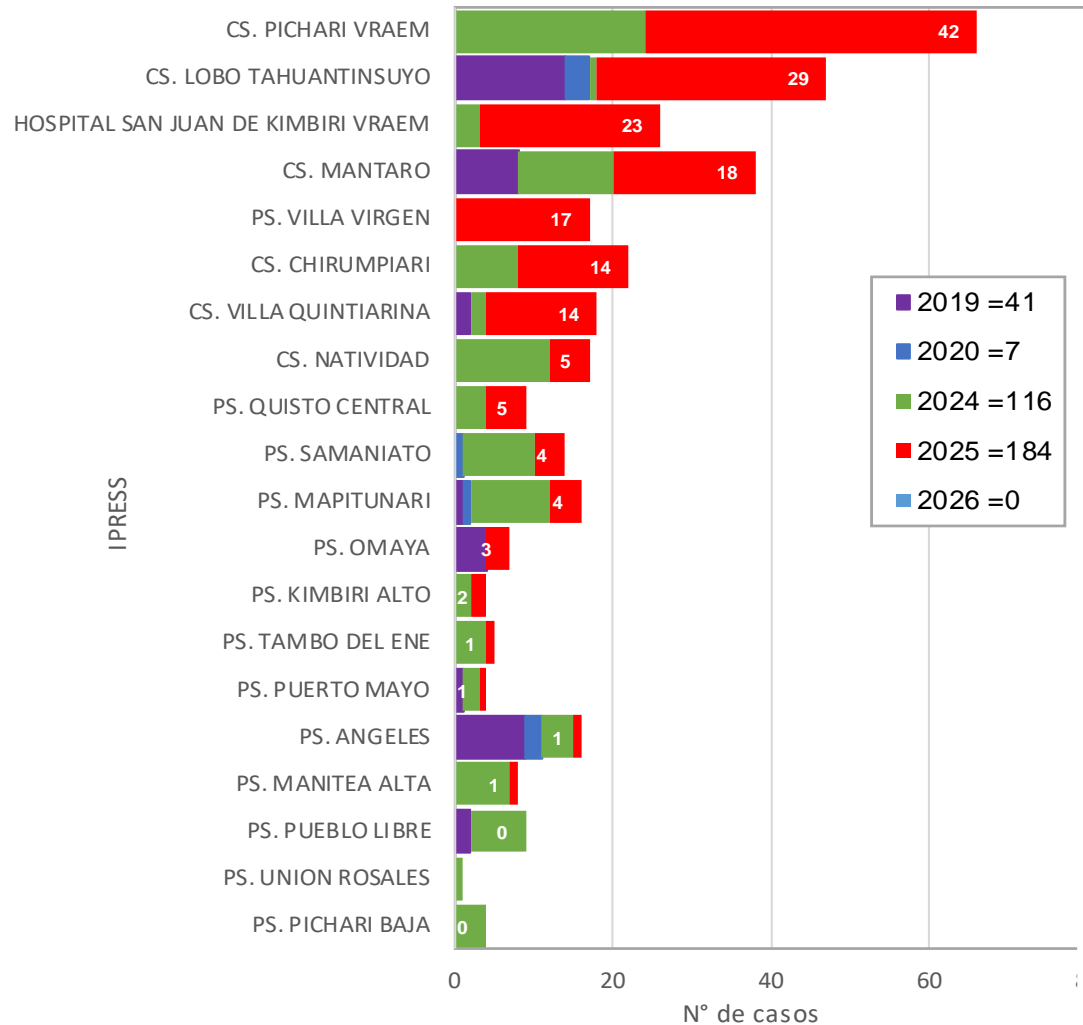
PERÚ

Ministerio de Salud

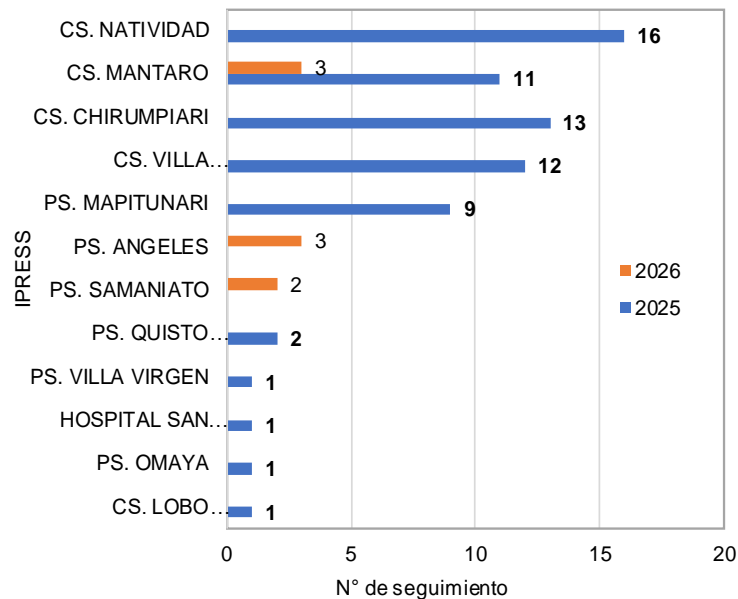
CENTRO NACIONAL DE EPIDEMIOLOGIA, PREVENCIÓN Y CONTROL DE ENFERMEDADES



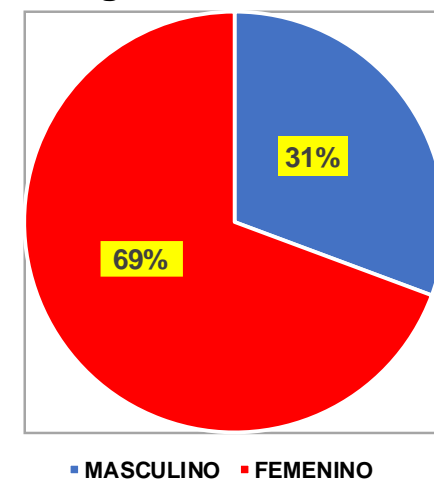
Casos notificados de Diabetes 2019 – 2026* RSSCUSCO VRAEM



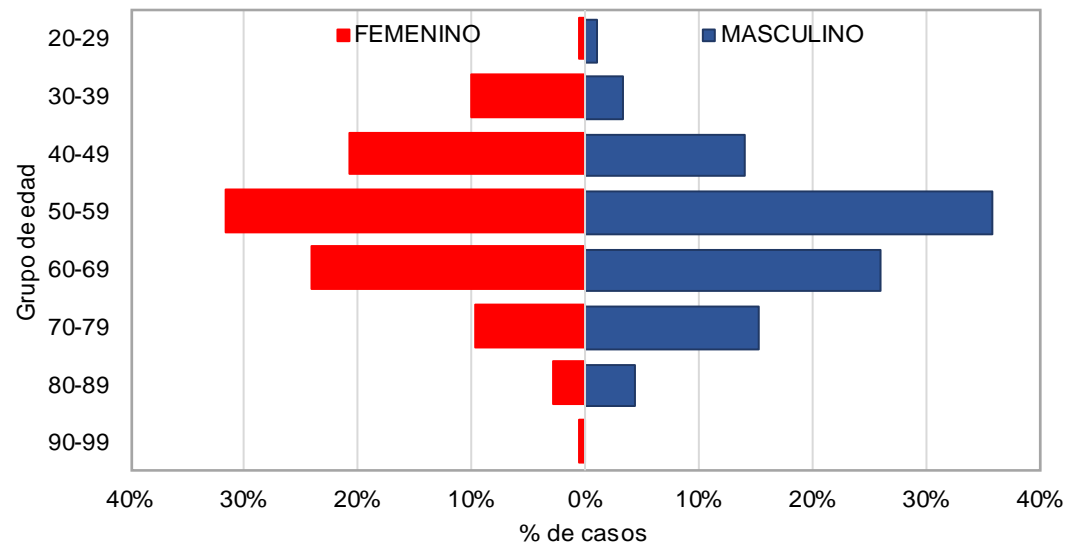
Seguimiento de Diabetes 2025 – 2026*



Según sexo, 2026*



Casos de diabetes según grupo de edad 2024 – 2026*



Fuente: Sistema de Vigilancia Epidemiológica RENACE (*Hasta la fecha)



PERÚ

Ministerio
de Salud

CENTRO NACIONAL DE
EPIDEMIOLOGIA, PREVENCIÓN Y
CONTROL DE ENFERMEDADES



Intoxicación Por Plaguicidas



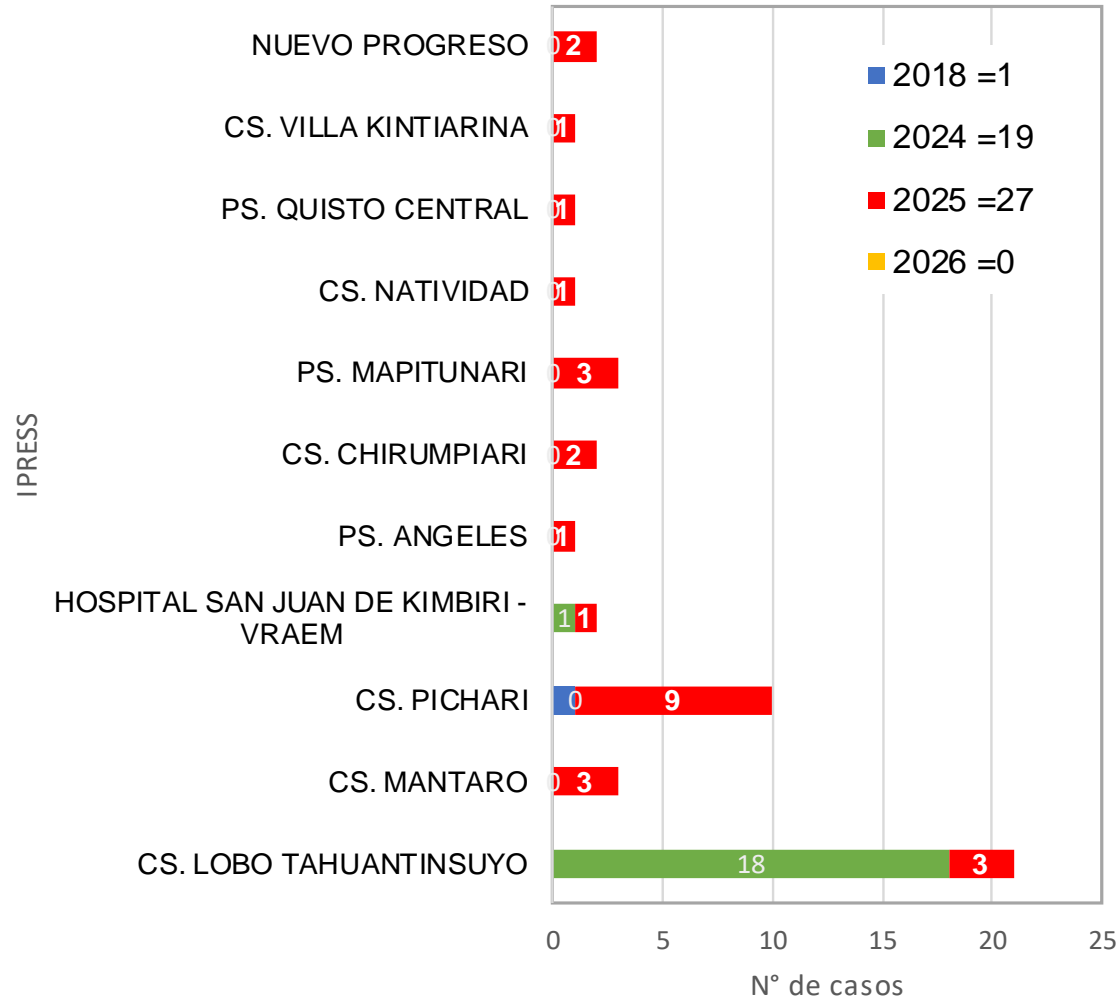
PERÚ

Ministerio de Salud

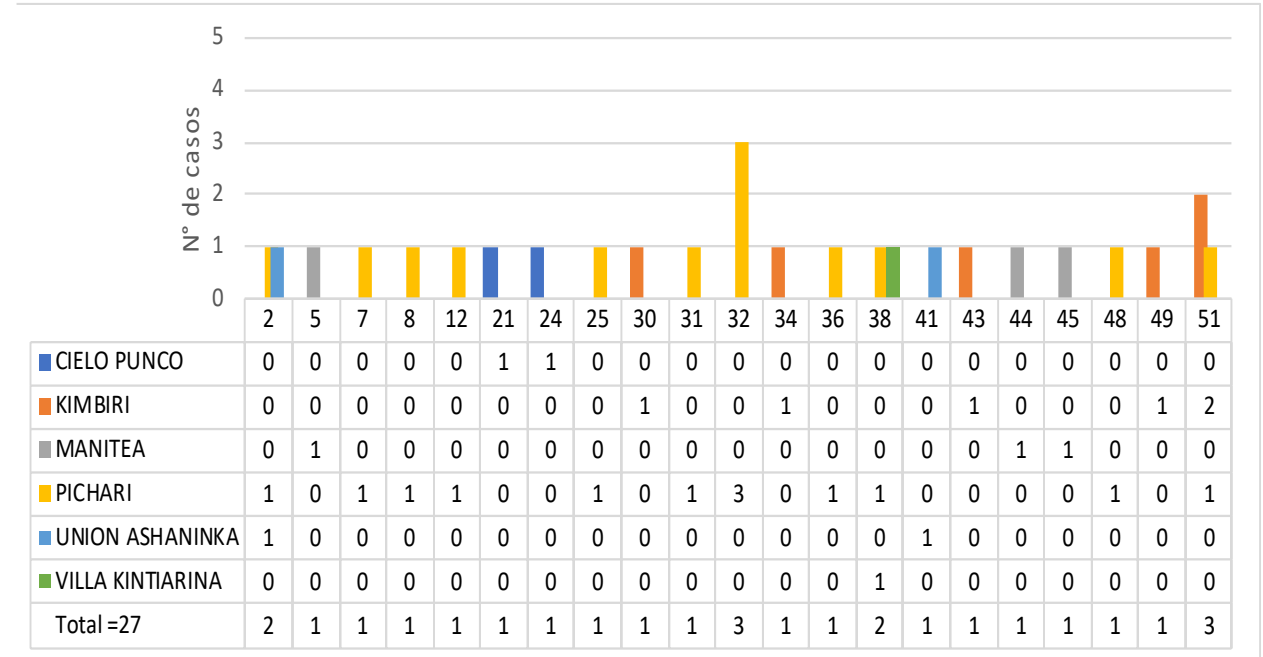
CENTRO NACIONAL DE EPIDEMIOLOGIA, PREVENCIÓN Y CONTROL DE ENFERMEDADES



Casos Confirmados Intoxicación por Plaguicidas Red de Salud Cusco VRAEM, 2018 – 2026*



Casos de Intoxicación por Plaguicidas por Distritos, 2025



Fuente: Sistema de Vigilancia Epidemiológica RENACE (*Hasta la SE. N°01)



PERÚ

Ministerio
de Salud

CENTRO NACIONAL DE
EPIDEMIOLOGIA, PREVENCIÓN Y
CONTROL DE ENFERMEDADES



Violencia Familiar

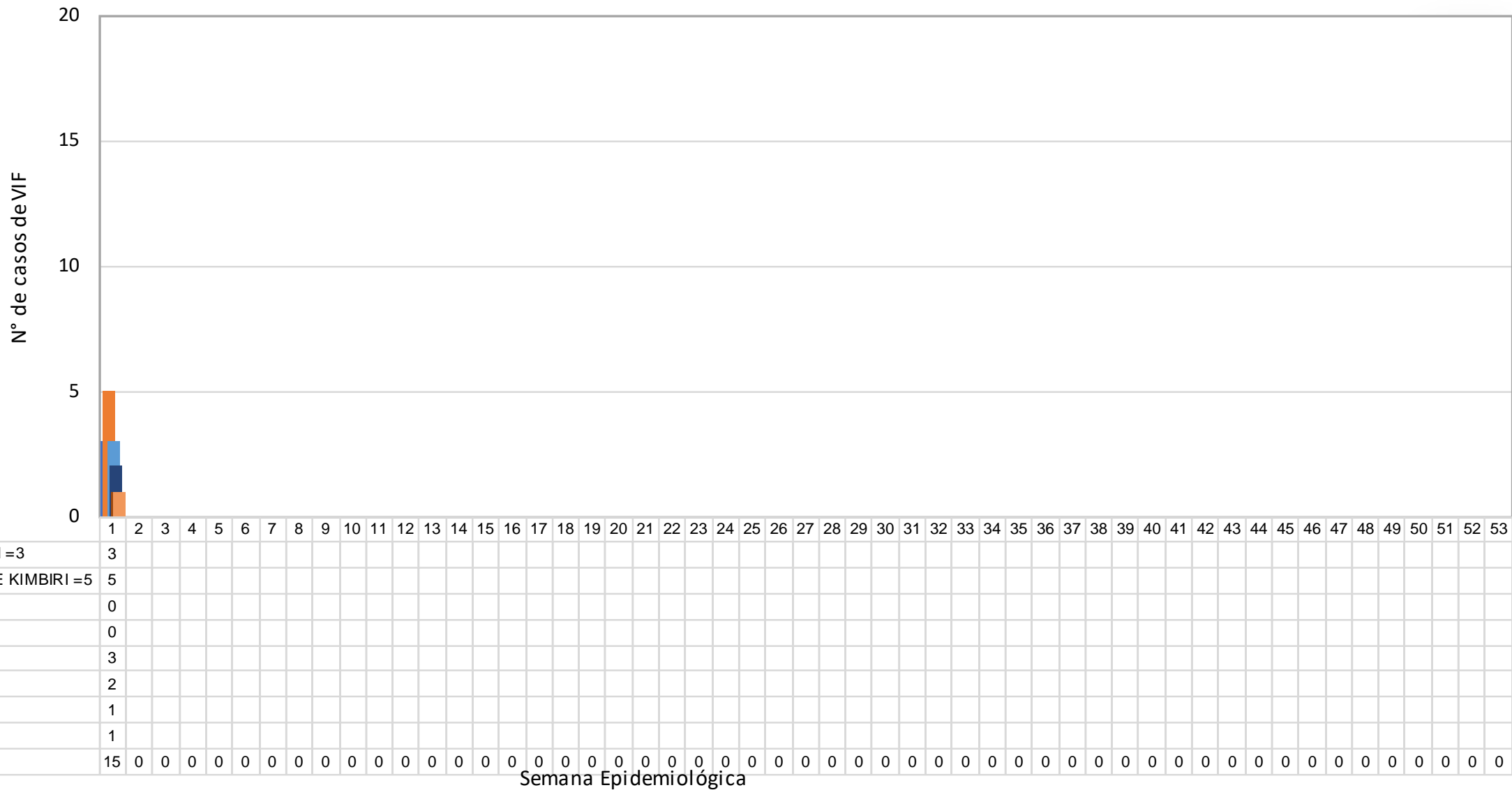


PERÚ

Ministerio de Salud

CENTRO NACIONAL DE EPIDEMIOLOGIA, PREVENCIÓN Y CONTROL DE ENFERMEDADES

Vigilancia de Violencia Familiar Red de Salud Cusco VRAEM, 2026*



Fuente: Sistema de Vigilancia Epidemiológica RENACE (*Hasta la SE. N°01)



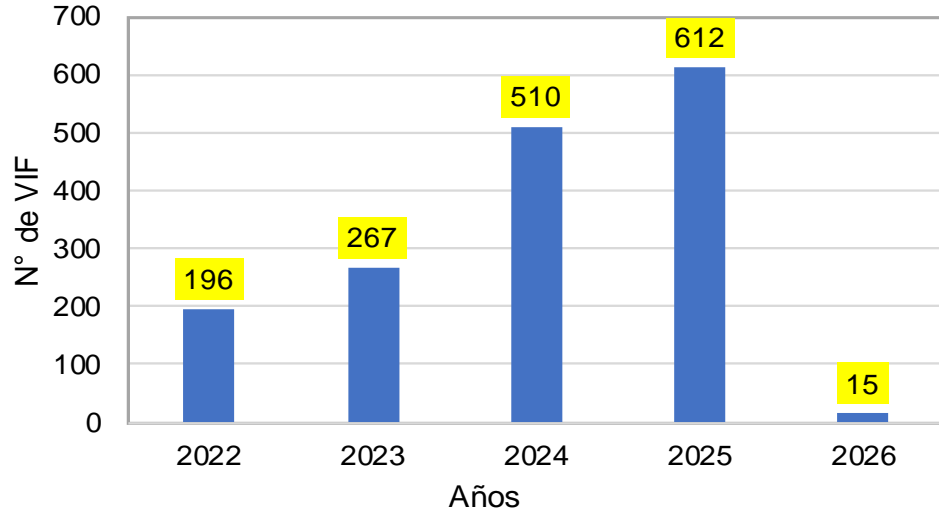
PERÚ

Ministerio de Salud

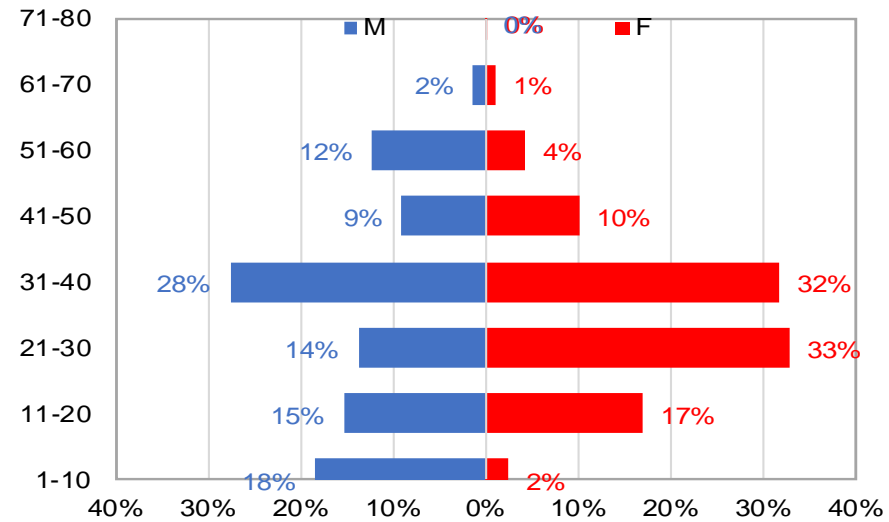
CENTRO NACIONAL DE EPIDEMIOLOGIA, PREVENCIÓN Y CONTROL DE ENFERMEDADES



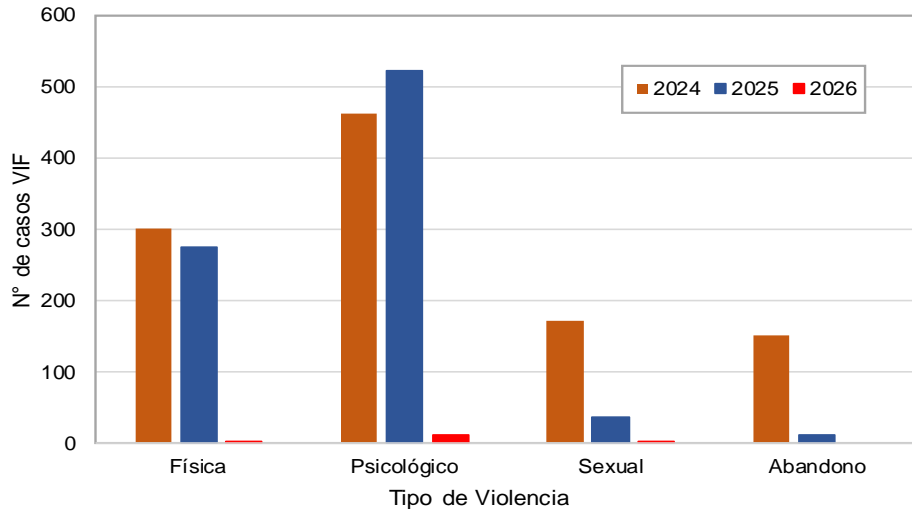
Tendencia de Violencia Familiar Red de Salud Cusco VRAEM, 2022 - 2026*



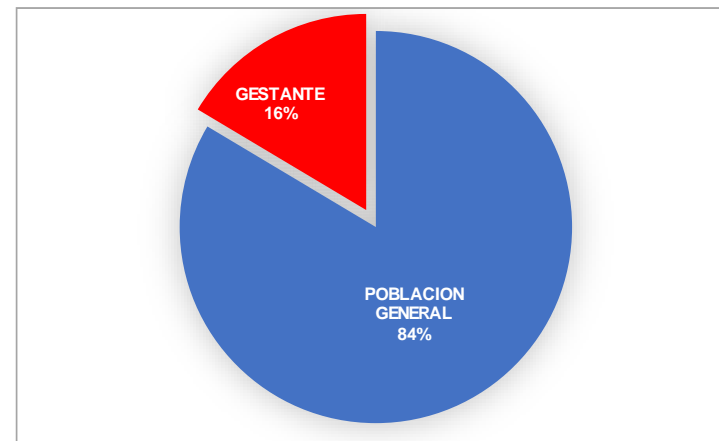
Casos de Violencia Familiar según etapa de vida y sexo, Red de Salud Cusco VRAEM, 2025 - 2026*



Tipos de Violencia Familiar, Red de Salud Cusco VRAEM, 2024 - 2026*



Casos de Violencia Familiar según población general y gestante, Red de Salud Cusco VRAEM, 2025 - 2026*



Fuente: Sistema de Vigilancia Epidemiológica RENACE (*Hasta la SE. N°01)



PERÚ

Ministerio
de Salud

CENTRO NACIONAL DE
EPIDEMIOLOGIA, PREVENCIÓN Y
CONTROL DE ENFERMEDADES



Accidente de Tránsito

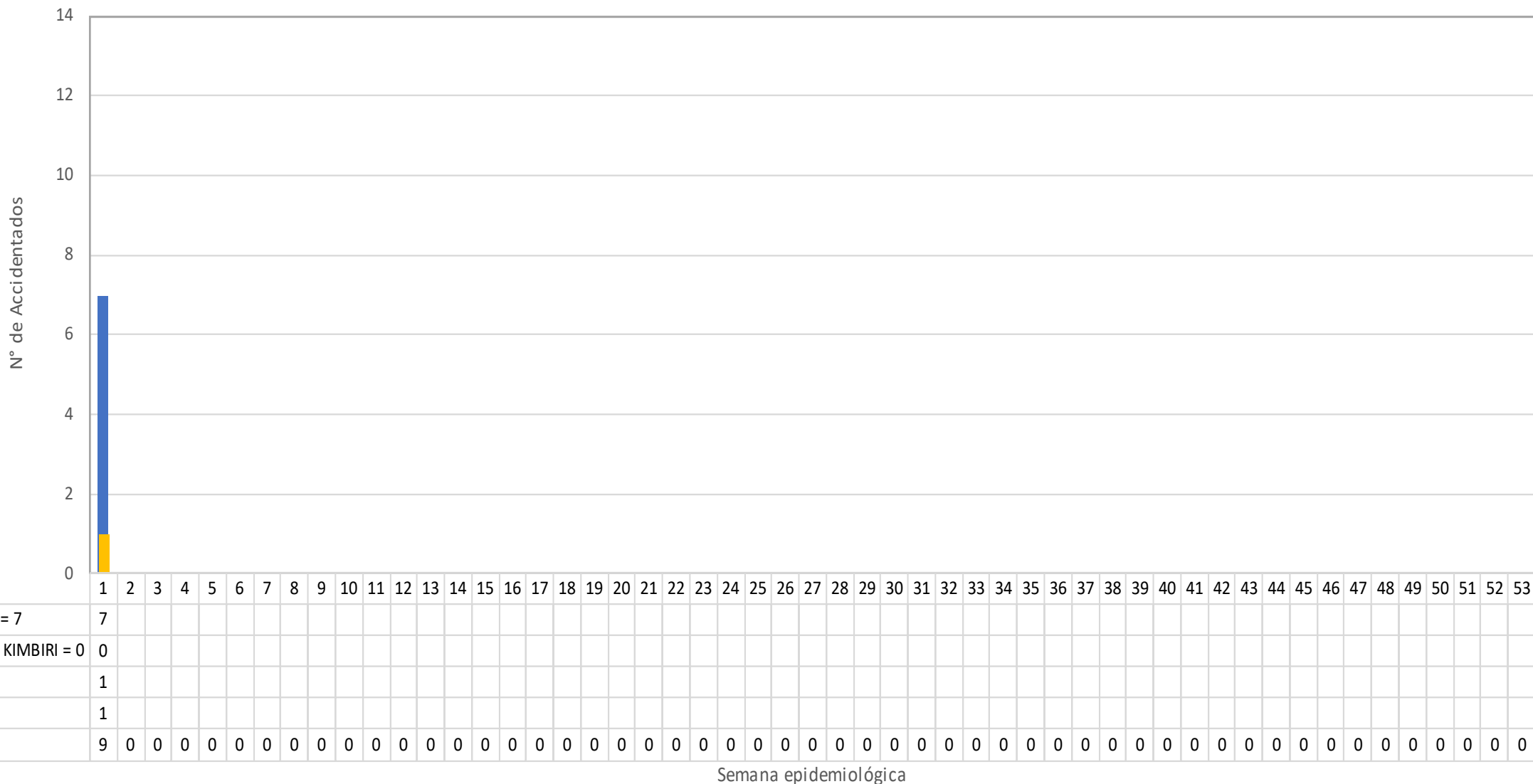


PERÚ

Ministerio de Salud

CENTRO NACIONAL DE EPIDEMIOLOGIA, PREVENCIÓN Y CONTROL DE ENFERMEDADES

Vigilancia Accidente de Tránsito Red de Salud Cusco VRAEM, 2026*



■ CS. PICHARI VRAEM = 7	7
■ HOSP. SAN JUAN DE KIMBIRI = 0	0
■ CS. MANTARO = 1	1
■ CS. LOBO T. = 1	1
TOTAL GENERAL = 9	9

Fuente: Sistema de Vigilancia Epidemiológica RENACE (*Hasta la SE. N°01)



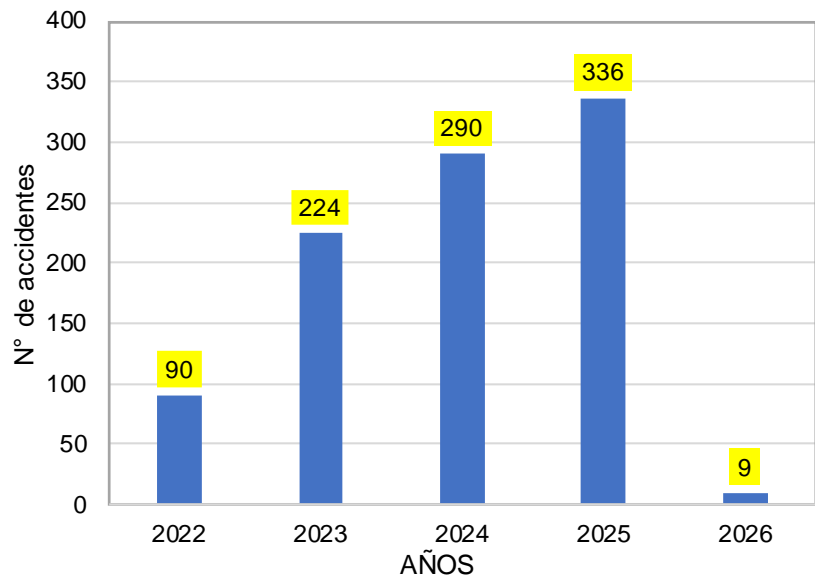
PERÚ

Ministerio de Salud

CENTRO NACIONAL DE EPIDEMIOLOGIA, PREVENCIÓN Y CONTROL DE ENFERMEDADES

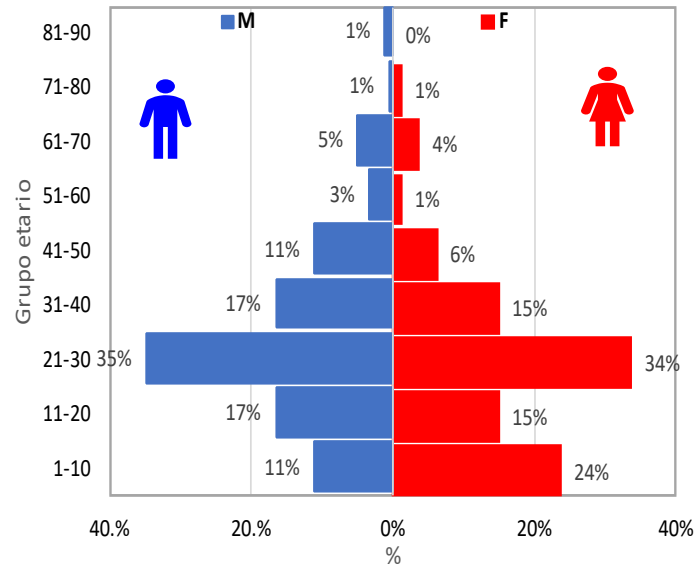


Tendencia de Accidente de Transito Red de Salud Cusco VRAEM, 2022 - 2026*

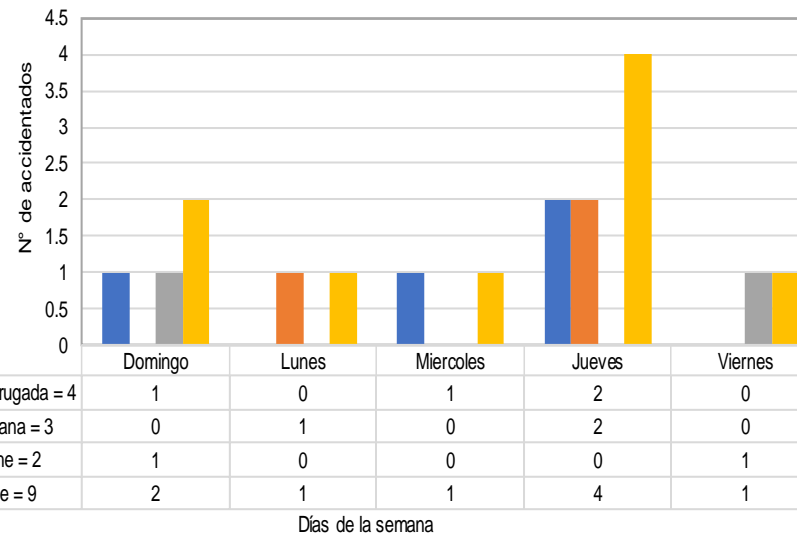


Leyenda	
Mañana (06:00 al 11:50)	
Tarde (12:00 al 17:55)	
Noche (18:00 al 23:33)	
Madrugada (00:00 al 05:50)	

Proporción casos de accidente de transito por grupo etario y sexo, 2025-2026*



Casos de accidente de transito según días de la semanas, Red de Salud Cusco VRAEM, 2026*



Fuente: Sistema de Vigilancia Epidemiológica RENACE (*Hasta la SE. N°01)



PERÚ

Ministerio
de Salud

CENTRO NACIONAL DE
EPIDEMIOLOGIA, PREVENCIÓN Y
CONTROL DE ENFERMEDADES



Indicadores Epidemiológicos



PERÚ

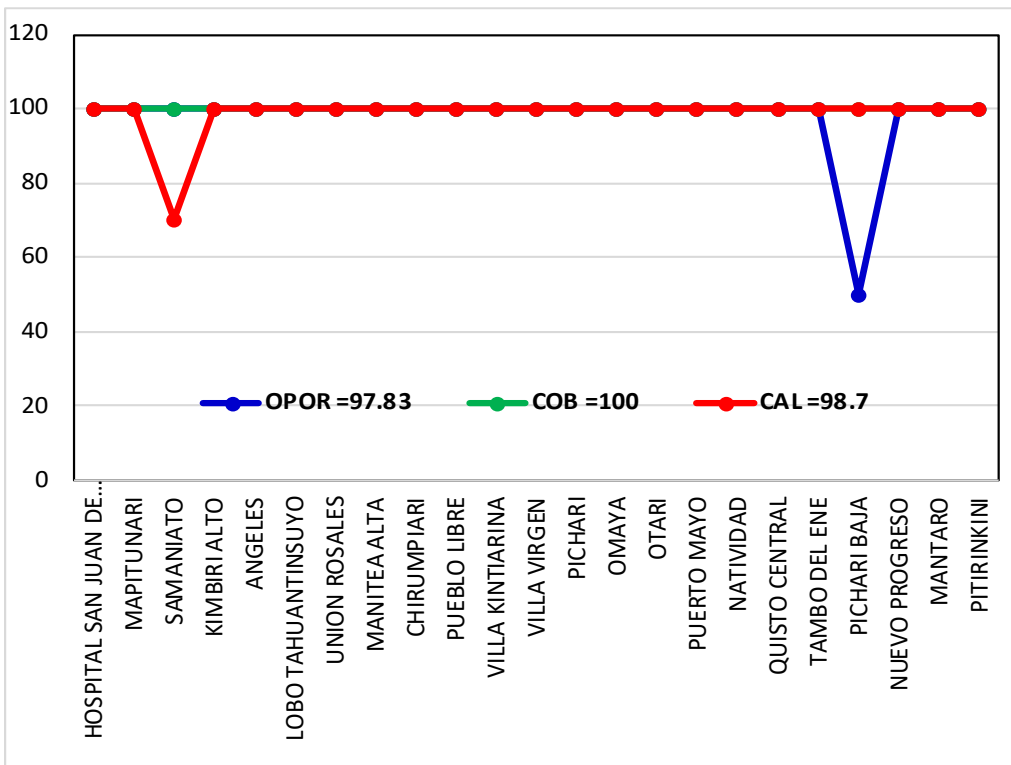
Ministerio de Salud

CENTRO NACIONAL DE EPIDEMIOLOGIA, PREVENCIÓN Y CONTROL DE ENFERMEDADES

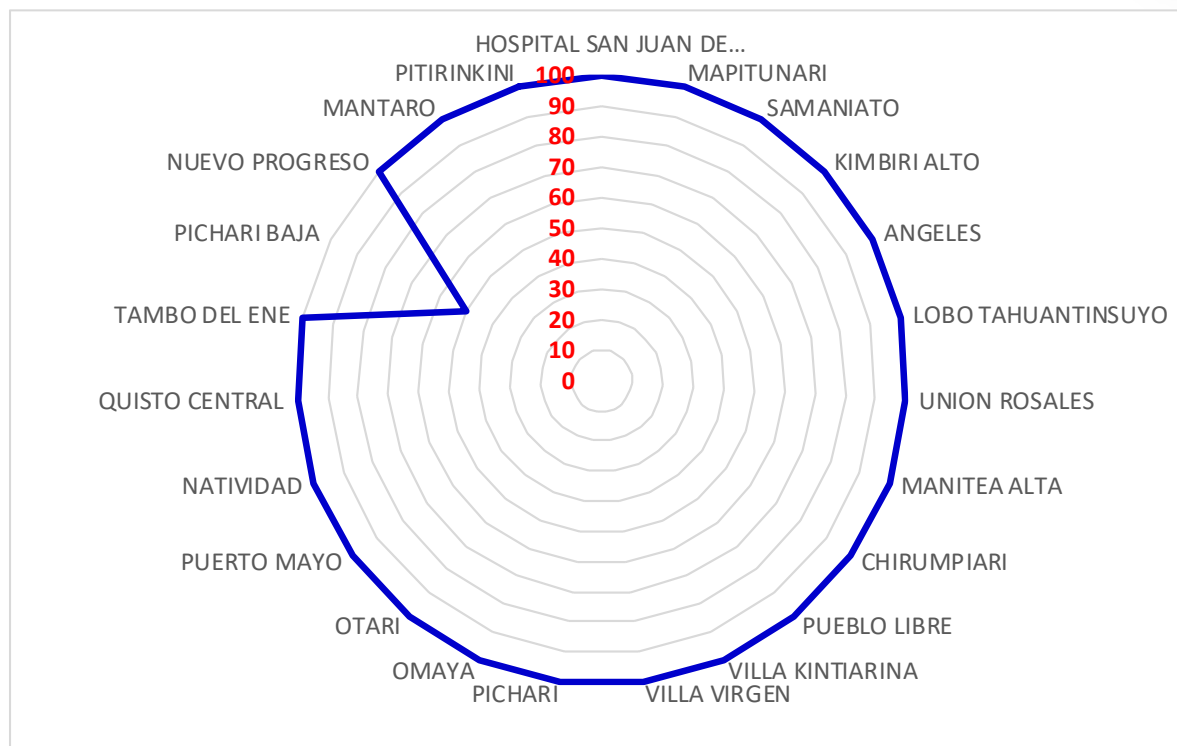
Indicadores Epidemiológicos Red Cusco VRAEM, 2026*



Calificación según indicador



Promedio de indicadores según IPRESS



OPORTUNIDAD: Todo los IPRESS notificaron oportunamente, excepto: PS. Pichari Baja

COBERTURA: Todas los establecimientos de salud notificaron su VEA.

CALIDAD: Se encontraron errores de calidad en la información un 98.7%.



PERÚ

Ministerio
de Salud

CENTRO NACIONAL DE
EPIDEMIOLOGIA, PREVENCIÓN Y
CONTROL DE ENFERMEDADES



muchas
gracias

